



السويس للأسمنت
Suez Cement
Italcementi Group

٢٠١٥ التقرير السنوي





٢٠١٥ التقرير السنوي شركة السويس للأسمنت

الكيلو ٣٠ القطامية - طريق المعادي/ العين السخنة
ص.ب: ٢٦٩١ - القاهرة، مصر

www.suezcement.com.eg
www.i-nova.net

جدول المحتويات

٥	مجموعة شركات السويس للأسمنت في سطور
٦	رسالة رئيس مجلس الإدارة والعضو المنتدب
٩	تطور السوق وإدارة علاقات العملاء
١٠	الاستثمارات
١١	إدارة الموارد البشرية

الإفصاح المستدام

١٥	سياسة التنمية المستدامة
١٥	السلامة
١٧	حماية البيئة
١٩	المبادرات الاجتماعية
٢٠	الإنتاج المسئول
٢٣	رفع التقارير ومؤشرات الأداء الرئيسية

معلومات عن حاملي الأسهم

٢٥	هيكل مجلس الإدارة
٢٦	معلومات عن حاملي الأسهم
٢٩	أهم المؤشرات المالية
٣٠	معلومات قانونية عن مجموعة شركات السويس للأسمنت

القوائم المالية

٣٢	شركة السويس للأسمنت
	القوائم المالية المنفصلة
٥٩	شركة السويس للأسمنت
	القوائم المالية المجمعة

١٤ محجر
٤٨٠٥٢ ساعات التدريب

٢٨٥ مليون جنيه
الاستثمار في
البيئة
١,٢ معدل تردد إصابات
الوقت الضائع

٥ مصانع
٧,٧ م.م.ط
الأسمنت الرمادي

٢٠ محطات الخرسانة

٣٤٠٢ موظف

من نحن

مجموعة شركات السويس للأسمنت هي إحدى أكبر شركات إنتاج الأسمنت في مصر. ومن خلال تاريخها الطويل في السوق المصرية، تفخر المجموعة بمساهماتها في بناء بعض من الصروح الشهيرة وتواصل تلبية احتياجات السوق من خلال تشكيلتها المبتكرة من المنتجات والعلامات التجارية.

والهدف العام للمجموعة هو الاستمرار في استثماراتها وتطوير أنشطتها في مصر من خلال الحفاظ على هويتها المصرية ورفع كفاءة منشآتها بتحويل نشاطها من مجرد شركة منتجة للأسمنت إلى شركة تمد السوق بكافة الخدمات التي تحتاجها صناعة التشييد والبناء.

وتتملك المجموعة شبكة صناعية تتكون من خمسة مصانع في السويس والقطامية وطره وحلوان والمنيا، وتوفر أكبر تشكيلة من المنتجات للسوق المصرية وأسواق التصدير.

رسالة المجموعة

أن تخلق قيمة في عالم مواد البناء من خلال ضمان مستقبل يتسم بالاستخدام المبتكر والمستدام للموارد الطبيعية بما يخدم صالح المجتمعات المحلية والعملاء.

رؤية المجموعة

أن تصبح الشركة العالمية الأقرب إليك التي تسهم في بناء قطاع أفضل ومستدام لجميع الأطراف المعنية.

٢٠١٥
التقرير السنوي

٥	هدوء شركات السويس للأسمنت في سخاور	التقرير السنوي
٦	رسالة من رئيس مجلس الإدارة والعضو المنتدب	الإفصاح المستدام
٩	تطور السوق وإدارة علاقات العملاء	معلومات عن حوكمة الأسهم
١٠	الاستثمارات	القوائم المالية
١١	إدارة الموارد البشرية	

رسالة من رئيس مجلس الإدارة والعضو المنتدب



لم نزل في مجموعة شركات السويس للأسمنت على يقين بأن الانتعاش الاقتصادي في مصر هو السبيل إلى تحقيق الرخاء لأبناء هذا الوطن الكادحين ومواطنيه ممن يستحقون كل الخير، غير أننا ندرك تماماً أن هذا البلد ومنتجي الأسمنت لم يزل عليهم مواجهة العديد من التحديات حتى نرى نمواً شاملاً وواسع النطاق يتحقق أمام أعيننا في المستقبل القريب.

وكان عام ٢٠١٥ عاماً آخر اتسم بالصعوبة على صعيد مبيعات قطاع الأسمنت وتحقيقه للأرباح بوجه عام، إذ عانى الطلب على الأسمنت حالة من الركود بسبب المخزون وببطء التحرك نحو بدء موسم التشييد والبناء. وقد أدت هذه الاتجاهات، فضلاً عن وفرة الأسمنت المتدفق إلى السوق وانخفاض حجم الصادرات وتحسن الإنتاج المحلي من المصانع المصرية، إلى انخفاض الأسعار بشكل حاد، مما ساهم في التقليل من أهمية القفزة التدريجية في استهلاك الأسمنت في مقابل العام السابق. وفي واقع الأمر، حقق سوق الأسمنت المصري نمواً قدره ٦٪ فقط بين عامي ٢٠١١ و٢٠١٥، على الرغم من الزيادة الكبيرة في إنتاج الأسمنت المحلي.

ولسوء الحظ، مرّ الاقتصاد المصري بعثرات عديدة في رحلته نحو التعافي مع خفض قيمة الجنيه المصري مقابل الدولار الأمريكي وندرة العملات الأجنبية، إلى جانب مخاوف الأمن القومي، وهي عثرات أضرت جميعها بنشاط التشييد والبناء وقطاع الأسمنت بوجه عام.

وبرغم ذلك، فقد حافظت المجموعة على ريادتها في السوق وواصلت الاستثمار في مصانعها الخمسة وشركاتها التابعة والمجتمع المحلي بصفة عامة. وحققت المجموعة مبيعات تجاوزت ٨ ملايين طن من الأسمنت الرمادي، بزيادة قدرها ٢٪ تقريباً مقابل عام ٢٠١٤، بالإضافة إلى ١١٧ ألف طن من الأسمنت الأبيض.

وتحتفظ المجموعة بنظرتها المتفائلة تجاه إنتاج الأسمنت ومبيعاته خلال عام ٢٠١٦ حيث ترى أن المؤشرات الأساسية للاستثمار لا تزال موجودة وراسخة في قطاع البناء والتشييد في الأغراض السكنية والبنية التحتية على حد سواء. وتفخر الإدارة بالقوة العاملة بالمجموعة الذين يزيد عددهم عن ثلاثة آلاف عامل يمثلون القوة الدافعة لنجاحنا المستمر ولسعينا إلى تحقيق أهدافنا التنموية طويلة الأجل.

وقد كان النجاح الساحق لمؤتمر التنمية الاقتصادية في مصر الذي عقد في شهر مارس ٢٠١٥ بمدينة شرم الشيخ مصدر تشجيع كبير للمجموعة؛ إذ أن التركيز الذي أولاه المؤتمر بوجه خاص على مستقبل الاستثمار في مصر، مع تأكيده على قطاعي الطاقة والبنية التحتية، قد ساهم في تعزيز الثقة في قطاعي الإنشاء ومواد البناء في مصر.

وقد كان عام ٢٠١٥ حافلاً بابتكارات المجموعة، فقد قدمنا بعضاً من أحدث تشكيلاتنا للمكتب الاستشاري للهندسة المعمارية؛ ووجهنا أيضاً دعوة لمجموعة مختارة من المهندسين المعماريين والمصممين لزيارة مركز الابتكار "I-lab" و PALAZZO ITALIA في إيطاليا (معرض إكسبو ميلانو ٢٠١٥)، حيث طرحنا وعرضنا منتجات الأسمنت والخرسانة الصديقة للبيئة.

وعلاوة على ذلك، فقد شكلت المجموعة فريق عمل لدراسة تكنولوجيا الوقود الحيوي التي تستخدم لإنتاج الطوب والقوالب وغيرها من مواد البناء، بالإضافة إلى إقامة شراكة مع إحدى الشركات المصرية الرائدة في مجال مواد البناء للبدء في تصنيع منتجات مماثلة.

وقد بدأت المجموعة في دراسة مفهوم جديد لتسويق التجزئة يستهدف المستهلكين بصورة مباشرة، ومن المقرر أن يبدأ إنتاج "منتجات العبوات المصغرة" في الربع الأول من عام ٢٠١٦.

وفيما يتعلق بقطاع الأسمنت بوجه عام، كانت شركات شراء الأسمنت السائب هي العامل الرئيسي في نمو القطاع. وتوطدت، في غضون ذلك، الثقة في المقومات الاقتصادية أيضاً بفعل توافر الطاقة بمعدلات جيدة، حتى في فصل الصيف وشهر رمضان، الأمر الذي ساعد شركات الأسمنت على العمل بكامل طاقتها دون مخاوف من انقطاع الكهرباء لفترات طويلة، وذلك لأول مرة منذ عام ٢٠١١.

وجاء فصل الصيف حاملاً أهم الأخبار في تلك الفترة مع إعلان فخامة الرئيس عبد الفتاح السيسي عن الانتهاء من توسيع قناة السويس في أغسطس ٢٠١٥ في احتفالية هائلة. وكان الهدف من تعميق القناة زيادة الإيرادات وحركة التجارة في المستقبل في ظل زيادة احتياجات الشحن العالمية. وقد استخدم المشروع أسمنت المجموعة في أعمال الإنشاءات ضمن المشروع.

وقد حافظت المجموعة على ريادتها في سوق الأسمنت الرمادي فضلاً عن تمتعها بحضور قوي في سوق الأسمنت الأبيض، وذلك بفضل تركيزها على أنشطة الخرسانة الجاهزة.

وفي عام ٢٠١٥، مضت المجموعة قدماً في تنفيذ خطط عمل في المجموعة بأكملها من أجل تحسين الكفاءات الداخلية وتعديل مزيج الطاقة لديها، وذلك من خلال تحويل مصنعي القطامية والسويس بشكل كامل إلى توليد الطاقة من الفحم والنفايات.

وتمكّن كلا المصنعين من زيادة قدرته الإنتاجية بمعدل تجاوز ٤٠٪، ونجحا في تخفيض التكاليف الإجمالية بما يزيد على ١٥٪. وبالنظر إلى نجاح هذه المشاريع، فإن المجموعة تعتزم استثمار أكثر من ٧٥٠ مليون جنيه لدعم برامج الطاقة المماثلة في مصنعي حلوان وطره. ذلك بالإضافة إلى الاستثمارات التي خصصتها لزيادة خفض انبعاثات الأتربة باستخدام أحدث الابتكارات التكنولوجية، بما في ذلك فلاتر الأتربة النسيجية، مما يضع مصانع المجموعة في مصاف الالتزام بأفضل المعايير البيئية الدولية.

ومن ناحية أخرى، فقد أطلقت المجموعة نظام التسويق I.nova تماشياً مع الاستراتيجية ذات الصلة التي تبنتها مجموعة إيطالشمنتي، فضلاً عن تقديم خدمات أخرى لأول مرة لعملائها مثل تقديم طلبات الشراء عبر الإنترنت والدفع عن طريق الموقع الإلكتروني للمجموعة واستخدام تطبيق على الهواتف المحمولة في ذلك.

ومن بين الموردين النشطين ممن لهم تعاملات في مواقع العمل بالمجموعة والبالغ عددهم ١٠٦،

تقييم السوق وإدارة علاقات العملاء

مع شروع مصر في رحلتها المليئة بالتحديات نحو تحقيق الاستقرار الاقتصادي والسياسي، لاتزال البلاد تواجه ضغوطاً كبيرة أثرت سلباً على ربحية العديد من الشركات واستدامتها. وقد خلفت الاضطرابات السياسية وانعدام الأمن أثراً سلبياً على الاستثمار الأجنبي والسياحة في البلاد. وقد نجمت المزيد من الضغوط على الاقتصاد من جراء انخفاض قيمة الجنيه المصري، الأمر الذي دفع التضخم إلى معدلات مضاعفة بنهاية عام ٢٠١٥. ففي ديسمبر ٢٠١٥، بلغ معدل التضخم في البلاد ١١,٩٪ وفقاً للجهاز المركزي للتعبئة العامة والإحصاء.

ومع ذلك، فمن المرجح أن يمر الاقتصاد المصري بمرحلة انتعاش أكثر وضوحاً في السنة المقبلة مع خروج العديد من المشاريع الضخمة التي ترعاها الحكومة إلى حيز الضوء. ومن ناحية أخرى، فعدم وجود استقرار سياسي ووضوح بشأن القرارات الخاصة برسم ملامح السياسات الوطنية المتوسطة الأجل للحكومة، فمن المرجح أن تظل اتجاهات ثقة المستهلكين وأنماط الاستثمار ضعيفة.

من جهة أكثر إيجابية، فقد تغلبت السلطات على القضايا المزمنة لإمدادات الطاقة في البلاد والتي أضرت بأداء القطاع طوال عام ٢٠١٤. ومع وضع هذا في الاعتبار، فقد نمت الطاقة الإنتاجية للأسمنت والكلنكر بمعدل ٢٣٪ مقارنة بعام ٢٠١٤. ولسوء الحظ، فقد أدى ذلك إلى وجود فيض من منتجات الأسمنت التي ضربت السوق، مما تسبب في عدم وجود توافق في العرض مقابل الطلب. وعليه، فقد نما سوق الأسمنت المصري نمواً بلغ ٥٪ في عام ٢٠١٥ مقابل عام ٢٠١٤، بزيادة قدرها ٢,٦ مليون طن ليصل حجم السوق إلى ٥٣,٩ مليون طن سنوياً.

من ناحية أخرى، فقد ساعد تنصيب الحكومة الجديدة في مصر ونجاح المؤتمر الاقتصادي المصري الدولي، الذي عقد في مدينة شرم الشيخ، في تعزيز الثقة بأن سوق الأسمنت سيبدأ في الازدهار مرة أخرى، وذلك بفضل التوقعات الاقتصادية الأكثر إيجابية وتأكيد الالتزام بإطلاق مشاريع بنى تحتية كبرى في جميع أنحاء البلاد.

حافظت مجموعة شركات السويس للأسمنت خلال عام ٢٠١٥ على مركزها في السوق كرائدة في صناعة الأسمنت في مصر. وبتخصيص إنتاجها لتلبية احتياجات السوق المحلية، فقد باعت الشركة أكثر من ٨ مليون طن من الأسمنت الرمادي، وهو ما يعكس زيادة قدرها ١,٦٪ عما حققته في عام ٢٠١٤، بالإضافة إلى ١١٧ ألف طن من منتجات الأسمنت الأبيض؛ وهو ما ساعد المجموعة على الحفاظ على دورها الريادي في السوق، مسجلة حصة سوقية ثابتة قدرها ١٥٪.

وبغرض تعزيز دورها القيادي واستجابتها للعملاء بصورة أفضل، فقد جددت مجموعة شركات السويس للأسمنت التركيز على تسليمات الأسمنت، حيث بلغت تسليمات الأسمنت ٣,٢ مليون طن بنظام الوصال. وتم إنشاء مؤشرات أداء أساسية مناسبة من أجل ضمان قيام الشركة دائماً بالتسليم في المكان المناسب والوقت المناسب، وذلك بهدف تجنب نقص المخزون لدى عملائها، وهو أحد العوامل الرئيسية لضمان رضا العملاء. وتم تحسين أسطول نقل المجموعة في عام ٢٠١٥ وهو يضم حالياً ٨٩ شاحنة، مكونة من ٤٢ شاحنة أسمنت سائب، و٤٧ شاحنة مسطحة تستخدم في توصيل الأسمنت المعبأ. وقد ساعد الأسطول بعد تحديثه في تعزيز مستويات الخدمة والعلاقات مع العملاء. وعلاوة على ذلك، فقد بلغ حجم المبيعات من خلال مركز توزيع منتجات الشركة في مدينة قليب ٢٧٢ ألف طن، وهو ما يمثل زيادة تعادل ٢٢٪ مقارنة بعام ٢٠١٤.

وأبدت المجموعة التزامها بالحفاظ على التواصل مع العملاء من خلال إطلاق مبادرات لزيادة رضا العملاء والاستثمار الاستراتيجي في جهود مجالات تحديث البنية التحتية وحماية البيئة والسلامة والمبادرات الاجتماعية. كما قدمت المجموعة أيضاً منتجات مبتكرة ضمن تشكيلة منتجات مجموعة إيطالشميتي لمكاتب الاستشارات المعمارية. وفي هذا السياق، نظمت المجموعة رحلتين لمجموعة مختارة من المهندسين المعماريين والمصممين لزيارة مركز البحوث والابتكار التابع لمجموعة إيطالشميتي «I.lab»، والجناح الإيطالي في معرض إكسبو ٢٠١٥ العالمي الذي عقد في مدينة ميلانو، حيث قدمت المجموعة المنتجات الخضراء لأول مرة للسوق المصرية.

وعلى غرار الجهود المتواصلة للشركة في سبيل تعزيز الاستدامة وخفض معدلات الانبعاثات، انضمت المجموعة لفرقة عمل لبحث الاستخدامات الجديدة لتكنولوجيا «الباي باص»، وهي عملية تنفذها الشركة لصناعة الطوب والقوالب وغيرها من مواد البناء. يتمثل هدف المجموعة في تتبع خطى مجموعة شركات السويس للأسمنت واكتشاف طرق رائدة لإدراج المخلفات الصناعية والزراعية في إنتاج الطاقة. وفي واقع الأمر، فقد وقع ممثلو مجموعة شركات السويس للأسمنت مذكرة تفاهم مع واحدة من الشركات المصرية

استكمل ٩٠ مورداً (٨٥٪) مشروعات هدفت لتحقيق الامتثال إلى معايير حقوق الإنسان والجودة في إطار البرنامج الحالي للمجموعة لتأهيل الموردين والذي أطلق عام ٢٠١٢. وبناء على ذلك، ينبغي أن يقدم جميع الموردين ما يفيد معاملة موظفيهم على نحو يراعي العدل والإنصاف وتدريبهم على النحو اللائق، وذلك من أجل الحفاظ على بيئة عمل آمنة.

وقد تم تخصيص الجزء الأكبر من ميزانية إدارة الصحة والسلامة في عام ٢٠١٥ إلى المشاريع الفنية والتنظيمية، ومن ذلك تركيب مصاعد للحد من الحاجة إلى رافعات عند المناورة بالآلات الثقيلة وتوفير أنظمة لتحميل شكاير الأسمنت داخل مناطق التعبئة.

وثمة حملات أخرى استهدفت الترويج لحملة المجموعة المستمرة "السلامة أسلوب حياة" والتي شملت جوانب السلامة العامة والصحة في مكان العمل وعلى الطرق، وذلك بالتشجيع على ربط أحزمة الأمان واتباع إرشادات السلامة على الطرق في كافة الأوقات.

ومن ناحية أخرى، فقد زاد عدد ساعات تدريب الموظفين في عام ٢٠١٥ على ٨٧٠٠ ساعة، مع الاستمرار في تدريب عمال المقاولين. وتم أيضاً إطلاق برنامج لإدارة السلامة في مختلف إدارات الشركة، ومن دواعي الفخر أن إدارة السلامة قد احتفلت بأفضل أداء سنوي لها في عام ٢٠١٥ بعد أن حققت أدنى معدل للحوادث داخل مجموعة إيطالشميتي حول العالم.

وقد بذلت الشركة جهوداً كبيرة للتواصل مع موظفيها من خلال المديرين وممثلي النقابات بعد أن شهدت بعض المشاكل العمالية في النصف الأول من هذا العام، وذلك بهدف توفير مناخ أفضل يقوم على التفاهم والاحترام المتبادل وتحسين مكافآت ومزايا الموظفين بوتيرة تتوافق مع الأداء الاقتصادي للشركة.

وواصلت المجموعة، انطلاقاً من التزامها المستمر بالمسؤولية الاجتماعية، تعزيز مبادراتها الاجتماعية التي ركزت على الاحتياجات الأساسية لبناء المجتمعات المحلية التي تعمل بها. ومن ثم، فقد وضعت المجموعة التعليم والصحة على رأس أولوياتها في عام ٢٠١٥، وعملت على تحسين العلاقات مع الأطراف المعنية من خلال الحوار والتعاون.

كما قامت المجموعة برعاية المسابقة السنوية "إنكنتس" التي تضم جامعات حلوان والسويس والمنيا، والتي كانت من أنجح مشاريع المجموعة. وقامت المجموعة أيضاً بالمساهمة في تجديد قسم الطوارئ في مستشفى حلوان العام ومدرسة عمر بن الخطاب الإعدادية بنين في كفر سليم بمحافظة السويس، وتنفيذ مشروع "مدرستي" بالتعاون مع جمعية نهوض وتنمية المرأة، فضلاً عن تجديد ثلاث مدارس ابتدائية وثانوية في محافظة المنيا بالتعاون مع منظمة كير مصر.

والتزمت الشركة أيضاً في عام ٢٠١٥ بتقديم تبرعها السنوي إلى معهد دون بوسكو الفني الصناعي في القاهرة، وتعهدت بتقديم منحة قدرها ٣٠ مليون جنيه على مدار ثلاث سنوات إلى صندوق تحيا مصر.

ونؤكد إننا على ثقة بأن سوق التشييد والبناء في مصر سوف يبشر بمعدلات نمو جديدة على الصعيد الوطني؛ فقد بلغ حجم سوق الأسمنت المصرية ٥٣,٩ مليون طن، مما يجعله واحداً من أكبر عشر أسواق في العالم في هذا المجال. وباعتبارها واحدة من القوى المحركة الهامة للاقتصاد التي توفر أكثر من ٥٠ ألف فرصة عمل مباشرة، فستكون صناعة الأسمنت هي السبيل إلى ضمان استعادة القدرة الاقتصادية للبلاد. وتسعى المجموعة لأن تكون في طليعة قطاع الأسمنت وأن تستمر في تعزيز دورها القيادي كشركة تهتم بالابتكار وتحظى بتفضيل الباحثين عن فرصة عمل.

ونحن نتطلع إلى عام ٢٠١٦ ونسعى لمواصلة بناء ما حققناه من إنجازات مع التركيز على تنمية المجتمع.

برونو كاريه

العضو المنتدب

Bruno Carrière

عمر مهنا

رئيس مجلس الإدارة

Amr Mena

السويس، وبلغت الميزانية التقديرية لهذا المشروع ١٠٠ مليون جنيه. وتخطط المجموعة لإطلاق المبادرة في أوائل عام ٢٠١٧. وفي عام ٢٠١٥، قامت المجموعة أيضاً بتنفيذ برامج للوقود البديل في مصنع حلوان بتكلفة ٢٤ مليون جنيه.

ونظراً للنقص في الوقود الذي عانت منه مصر، قامت المجموعة باستبدال بعض من أساليبها المتبعة في توليد الطاقة باستخدام الفحم من أجل الحد من الاعتماد على الوقود الأحفوري التقليدي والغاز الطبيعي في مصنع حلوان. وبلغت الميزانية الإجمالية لهذا المشروع ٢٧٣ مليون جنيه ومن المقرر الانتهاء منه خلال عام ٢٠١٧.

إدارة الموارد البشرية

شهد عام ٢٠١٥ عمل إدارة الموارد البشرية بالمجموعة في ظل هيكل جديد يضمن تحقيق قدر أعلى من الكفاءة؛ حيث تمت مراجعة السياسات القائمة وأعيد هيكلتها حتى تلبي الاحتياجات التشغيلية الحالية. وعلاوة على ما سبق، فقد أعيد التأكيد على المسائل التحضيرية للتفاوض حول اتفاقية العمل الجماعية.

ركزت جوانب التوظيف والترقيات بشكل أساسي على التنمية المهنية للمرشحين الداخليين وتوظيف خريجين جدد من معهد دون بوسكو.

وعلاوة على ما سبق، فقد شارك فريق الموارد البشرية في المشاريع التالية:

- مراجعة وتحديث قاعدة بيانات الموظفين.

- إنجاز فهرس الوظائف.

- إطلاق استراتيجية جديدة للمكافآت ومشروعات وظيفية أساسية.

التطوير والتدريب

تمثلت إحدى التحديات الرئيسية التي واجهت الصناعة في عام ٢٠١٥ في الحفاظ على الأنشطة المخطط لها في ظل قلة الموارد نتيجة لضوابط التكاليف المعمول بها في الشركة. وعليه، فقد سعت إدارة التطوير والتدريب في إعطاء الأولوية للدورات الإلزامية، وتخفيف المخاطر، ودورات السلامة والصحة المهنية.

وقد نجحت إدارة التطوير والتدريب في توفير ٢٥,٨٠٢ ساعة تدريب (١,٥٣٤ مقعداً) للموظفين بالمجموعة إضافة إلى ٢٢,٢٥٠ ساعة تدريب (٢٥٠ مقعداً) لغير الموظفين بالمجموعة. مع التركيز في تحقيق الأهداف المرتبطة بخارطة طريق السلامة في المجموعة.

١. منح تدريب لأعضاء لجان السلامة، وعددهم ١٣٨ موظفاً

- اعتماد جميع أعضاء لجنة السلامة في المجموعة (باستثناء عضو واحد نتيجة لالتزامات العمل)

٢. التدريب علي إجراء تحقيقات في الحوادث وتحليل الأسباب الجذرية لها (RCA)، بما في ذلك جلسات التذكرة لعدد ١٣٨ موظفاً

- تم اختيار الفئة المستهدفة من خلال مصفوفة تدرجات السلامة، وقدمت كل جلسة تدريب معلومات وعمليات لمساعدة الموظفين على إدارة تحقيقات الحوادث وكيفية تحليل الأسباب الجذرية لها.

٣. دورة تدريبية لأخصائي وفنيي السلامة لعدد ٢٥ موظفاً

- استوفت الدورة التدريبية الحصص المنصوص عليها قانوناً طبقاً لعدد العمالة المتوفر في كل مصنع مع إدخال بعض الإضافات في حالة تبديل الموظفين في المستقبل

٤. اعتماد عدد ٢١ موظفاً كمراجع داخلي للمواصفة القياسية الدولية لنظام إدارة السلامة والصحة المهنية (OHSAS 18001)

٥. محاضرات توعية في السلامة والصحة المهنية للمديرين لعدد ١٣٣ موظفاً، منهم عدد ٣٧ موظف تم سبق تدريبهم خلال عام ٢٠١٤.

الرائدة في مجال مواد البناء للبدء في اختبار وإنتاج مثل هذه المنتجات. ومن المقرر إطلاق عمليات المشروع المشترك في الربع الأول من عام ٢٠١٦.

كما اعتمدت المجموعة أيضاً مشروع "العبوة المصغرة" أو «mini-pack»، وهو مفهوم جديد لتسويق التجزئة يستهدف صغار تجار التجزئة مباشرة بمنتج معبأ في عبوات تزن ٥ كجم من المقرر البدء فيه في الربع الأول من عام ٢٠١٦. وعلاوة على ما سبق، فقد عرضت الشركة أفكاراً أخرى طورها مركز الابتكار وجامعة العلوم التطبيقية في ميلانو ومركز بحوث الإسكان والبناء، وهي ما تشكل جزءاً من دراسة جديدة لتحليل قوة ومرونة ابتكارات مجموعة شركات السويس للأسمنت.

ومن ناحية أخرى، فإن المجموعة تنتظر اللجنة المعنية بكود الخرسانة لإتمام تحققها من المنتجات المخلوطة من الأسمنت والحجر الجيري المصممة لتعزيز الخرسانة. وتجري حالياً دراسة للمنتجات من قبل المركز القومي لبحوث الإسكان والبناء. وسوف يساهم اعتماد إنتاج هذا النوع الجديد من الأسمنت في خفض نسبة الكلنكر إلى الأسمنت لدى المجموعة، فضلاً عن تقليل انبعاثات غازات الدفيئة في الشركة أثناء إنتاج الأسمنت.

مع امتلاك المجموعة لأكثر تشكيلة منتجات متاحة في مصر فإنها تتيح لعملائها الفرصة لتلبية وتوفير أي طلب لاحتياجاتهم الخاصة. تتمثل القيمة المضافة بالنسبة للمستخدمين النهائيين في تعزيز الإنتاجية والجودة والربحية مع تقليل الوقت المستغرق أثناء عمليات الشراء.

وبإيجاز، فقد أدت استراتيجية المجموعة المتمثلة في وضع العميل في بؤرة اهتمامها والتحول إلى الأنشطة الموجهة نحو تقديم الخدمة إلى زيادة رضا العملاء، وهو ما ساعد المجموعة على الحفاظ على ريادتها في السوق. وتمتلك المجموعة أيضاً خططاً لمبادرات كثيرة جديدة لزيادة رضا العملاء، منها:

- استطلاعات قياس رضا العملاء

- الخدمات المصممة لتلبية الاحتياجات الخاصة

- تبادل أفضل الممارسات

- إنشاء مركز اتصالات للعملاء

- استضافة حلقات توعية حول جودة الأسمنت

- تقديم المساعدة الفنية

- توطيد الشراكات مع المؤسسات الاستشارية في مجال الأسمنت والجامعات الرائدة

الاستثمارات

نفذت المجموعة برنامجاً مكثفاً للاستثمار خلال عام ٢٠١٥. وقد اشتمل البرنامج على إتمام مشروعات كثيرة في مختلف مصانع المجموعة تبلغ قيمتها ما يقرب من ٢٨٥ مليون جنيه مصري. شملت هذه المشروعات إدخال تحسينات في مجالات الأداء التشغيلي وحماية البيئة والسلامة وحقوق الإنسان. وقد تم تخصيص الأموال على النحو المذكور أدناه:

• حماية البيئة والسلامة (٥٠ مليون جنيه)

• تحسين الأداء والصيانة (١٢٠ مليون جنيه)

• الاستراتيجية (٩٠ مليون جنيه)

• الجودة وتكنولوجيا المعلومات ومجالات أخرى (٢٥ مليون جنيه)

وتماشياً مع خطة العمل الخاصة بالجهاز المصري لشئون البيئة، واصلت المجموعة الاستثمار في الحد من التلوث ومكافحة الانبعاثات. ففي عام ٢٠١٥، قامت المجموعة بدارسة مشروع استبدال الفلاتر الإلكترونية بفلاتر نسيجية بالخط ٢ في مصنع

الحوكمة الذي يشمل جميع المعلومات ذات الصلة (المبادئ التوجيهية، والنماذج المرجعية، والعمليات التجارية، والتنظيمية، وما إلى ذلك)، وذلك ليغطي التغييرات التي تطرأ على السياسات والإجراءات والوصف الوظيفي ومخططات التطوير التنظيمي، وإشعارات التنظيم لشركات السويس للأسمنت وأسمنت بورتلاندر طره وحلوان للأسمنت والسويس للأكياس والسويس للنقل والتجارة.

• مساعدة إدارة التنمية المستدامة في إنشاء مخطط تطوير تنظيمي لشركات السويس للأسمنت وأسمنت بورتلاندر طره وحلوان للأسمنت والسويس للأكياس.

• إنشاء مخطط تطوير للإدارة الفنية لشركات السويس للأسمنت وأسمنت بورتلاندر طره وحلوان للأسمنت والسويس للأكياس.

• العمل مع إدارة الرقابة المالية لإنشاء مخطط تطوير تنظيمي لشركات السويس للأسمنت وأسمنت بورتلاندر طره وحلوان للأسمنت والسويس للأكياس.

النزاهة

تتبع مجموعة شركات السويس للأسمنت النهج الخاص بمجموعة إيطالشميتي بشأن النزاهة، والذي يقوم حالياً على أربعة عناصر مترابطة تقع ضمن إطار أوسع من القواعد الأخلاقية والاستدامة: برنامج الامتثال لمكافحة الرشوة، وبرنامج الامتثال لمكافحة الاحتيال، ونظام الإبلاغ عن المخالفات، وبرنامج إدارة مخاطر المشاريع، وذلك بدعم من أنشطة إدارة المراجعة الداخلية.

نفذت المجموعة برنامجها الخاص بالامتثال لمكافحة الرشوة في عام ٢٠١٣. ويأتي البرنامج في إطار مبادرة أوسع نطاقاً تهدف إلى تقليل المخاطر المتعلقة بالمسؤولية الجنائية للشركات. وفي نطاق تنفيذ هذا المشروع، سوف تعتمد المجموعة أيضاً نموذجاً للتنظيم والإدارة والمراقبة يستهدف مكافحة الفساد والرشوة.

ففي عام ٢٠١٢، بدأت الشركة في تطوير برنامج خاص بالامتثال لمكافحة الاحتيال بهدف توفير إطار رسمي - مبادئ توجيهية، وإجراءات، وأنشطة مراقبة وإبلاغ - لضمان امتثال العمل بأكمله لجميع قوانين مكافحة الاحتيال واجبة التطبيق. وقد حدد البرنامج أيضاً المخاطر وعمل على تقليلها، إلى جانب تحديد الإجراءات التصحيحية اللازمة للتعامل مع القضايا الناشئة في هذا الإطار.

وتنفذ المجموعة برنامج المخاطر والامتثال في الشركات كل ثلاث سنوات لضمان الإدارة الأفضل للمخاطر ونظم المراجعة. ويقدم تقرير المخاطر، الذي يصدر مرتين في السنة، لمحة عامة ومتابعة للمخاطر والفرص الرئيسية. ويستند تقييم المخاطر السنوي، الذي بدأ منذ عام ٢٠١٤، إلى المقاييس الثلاثة التالية: آثار المخاطر والفرص، واحتمال الحدوث أو الأفق الزمني، ومستوى الرقابة.

وتم تفعيل برنامج متكامل للمراجعة الداخلية منذ عام ٢٠١٢، وقد تناول أيضاً قضايا الصحة والسلامة والبيئة ومكافحة الاحتيال ومكافحة الفساد ومكافحة الرشوة على مدى فترة ثلاث سنوات، بهدف تقييم وتحسين قيود إدارة المخاطر وعمليات الحوكمة باستخدام منهج ثابت ومنضبط. ويتم تعريف مستويات المخاطر وتقييم مراجعة الحسابات بشكل متجانس ضمن خمسة مستويات. ثم تتم مناقشة خطط العمل التصحيحية مع جميع الأطراف المعنية.

وفي عام ٢٠١٤، أصدرت الشركة المبادئ التوجيهية لنظامها الداخلي الخاص بالإبلاغ عن المخالفات، التي تبين كيف يمكن للموظفين والمديرين والأطراف الأخرى العاملة مع المجموعة الإبلاغ بمعلومات أو مخاوف حول الاشتباه في حالات لسوء الإدارة أو سوء السلوك. وتشير المبادئ التوجيهية بوضوح إلى أنواع الأنشطة التي ينبغي الإبلاغ عنها والجهة التي يتم إبلاغها، كما تتضمن الدعوة إلى تشكيل لجنة للامتثال.

- عملت الدورة على ضمان إدراك المديرين لأساسيات السلامة في المجموعة والعمليات الأساسية ذات الصلة.

٦. منح الشهادة الحكومية للسلامة من الحرائق لعدد ٢٥٠ موظفاً

- استوفت الدورة التدريبية الحصة المنصوص عليها قانوناً بالنسبة لاعتماد الموظفين من حيث السلامة والحماية المدنية

وإضافة لما سبق، فقد دعمت إدارة التطوير والتدريب مشاريع تدريبية أخرى ذات صلة بالالتزام وتخفيف المخاطر وهي كما يلي:

١. الإعداد للحصول على شهادة/ ترخيص الحكومة لمشغلي الموازين لعدد ٦٠ موظفاً، وذلك بتنظيم تدريب لإعداد مشغلي الموازين لخوض اختبار الترخيص من قبل الحكومة

٢. توفير التدريب المطلوب للحصول على ترخيص مشغل أجهزة الأشعة السينية لعدد ٢٠ موظفاً، و يعد هذا التدريب كشرط مسبق للحصول على ترخيص مشغل أجهزة الأشعة السينية.

تضمنت برامج المسؤولية الاجتماعية للشركات:

١. تدريبات داخلية لعدد ٢٥٠ شخصاً من طلبة الجامعات والمعاهد الصناعية، بما يعادل ٢٢,٢٥٠ ساعة تدريب

٢. منح شهادات محو أمية لعدد ٣٧ موظفاً خلال عام ٢٠١٥ و في الربع الأول من ٢٠١٦

وفي مجال الكفاءة والتخصص، ساهمت إدارة التطوير والتدريب فيما يلي:

١. تسجيل ١٨ موظفاً في مؤتمر الوقود البديل لصناعة الأسمنت في المنطقة العربية / الخبرات الأوروبية

- دعم المشاركين بالمعرفة المرتبطة بأنواع الوقود البديل وأفضل الممارسات في المنطقة العربية وأوروبا

٢. منح دبلومات في مجال المبيعات لعدد ١١ موظفاً من موظفي المبيعات

- وذلك من خلال دورة تدريبية مكثفة على المبيعات لاعتماد الموظفين وفقاً للمفاهيم الأساسية والمتقدمة

٣. منح شهادة إدارة الخدمات التكنولوجية لأربع موظفين من موظفي تكنولوجيا المعلومات،

- ويشتمل البرنامج التدريبي على أفضل الممارسات التي تستخدم لتطوير وتنفيذ إدارة خدمات تكنولوجيا المعلومات

قامت أيضاً إدارة التطوير والتدريب بتحسين أنشطتها إلى أقصى حد من أجل ضمان تنفيذ جميع البرامج الضرورية لعام ٢٠١٥ بأقل تكلفة.

إدارة الحوكمة

حققت إدارة الحوكمة الأهداف التالية خلال عام ٢٠١٥ وفقاً لخطة العمل:

• من خلال التعاون مع الإدارة القانونية، أصدرت إدارة الحوكمة تقريراً بشأن الإبلاغ عن المخالفات لشركات السويس للأسمنت وأسمنت بورتلاندر طره وأسمنت حلوان والسويس للأكياس وفقاً للتعليمات الصادرة عن مجموعة إيطالشميتي والعضو المنتدب للمجموعة.

• ضمان امتثال المجموعة لسياسات مكافحة الرشوة، وتحديد الأدوار والمبادئ التوجيهية التي ينبغي اتباعها من قبل إدارة الحوكمة والإدارة القانونية إذا أُحيل إليها موقف ينطوي على رشوة أو احتيال.

• المساعدة في تشكيل مخططات التطوير التنظيمي لشركات السويس للأسمنت وأسمنت بورتلاندر طره وأسمنت حلوان والسويس للأكياس.

• بناءً على طلبات التطوير التنظيمي للمجموعة، قامت إدارة الحوكمة بتحديث «B.E.S.T»، وهو الموقع الإلكتروني الخاص بإدارة

١٥	سياسة الشفافية الاستدامة	التقرير السنوي
١٥	السلامة	الإفصاح المستدام
١٧	جودة البيئة	معلومات عن حاملي الأسهم
١٩	المبادرات الاجتماعية	القوائم المالية
٢٠	الإنتاج المسؤول	
٢٣	رفع التقارير ومؤشرات الأداء الرئيسية	

سياسة الاستدامة

يتمثل أحد الطموحات الكبرى لمجموعة شركات السويس للأسمنت في تعزيز التميز في الأعمال وتقديم أفضل الممارسات. وهذه الرؤية هي جزء من رسالة المجموعة التي تهدف إلى إضفاء قيمة على قطاع مواد البناء من خلال الاستخدام المبتكر والمستدام للموارد الطبيعية بما يحقق الفائدة للمجتمعات التي تعمل بها المجموعة وصالح عملائها في مصر.

وتعد التنمية المستدامة جزءاً لا يتجزأ من إستراتيجية المجموعة وثقافة العمل بها، وهذا ينطوي على تحقيق النمو الاقتصادي وحماية البيئة والمسؤولية الاجتماعية. كما أنها تسهم في المحافظة على الاستمرارية والميزة التنافسية والتخطيط طويل الأجل، وهي جميعاً جوانب تساعد في تحسين إمكانية التنبؤ بمخاطر العمل والعمل على إدارتها.

وتعد سياسة الاستدامة هي حجر الزاوية في منهج المجموعة تجاه تحقيق الاستدامة. فهي تغطي الموضوعات الأساسية التي تؤثر على أعمالها وأنشطتها التجارية، وتتمثل في حقوق الإنسان ونزاهة العمل والصحة والسلامة والممارسات العمالية والمبادرات الاجتماعية وسلسلة التوريد وكفاءة استخدام الطاقة وحماية البيئة وجودة المنتجات والعمليات والابتكار والبحوث والتطوير. فجميع الموضوعات ذات الصلة يتم تغطيتها بسياسات مشتقة من سياسة الاستدامة والمستوحاة من المرجعيات والمعايير الدولية.

تتمحور إستراتيجية المجموعة حول التجديد والتوسع في شبكتها الصناعية القائمة وإتمام عمليات الاستحواذ وإبرام اتفاقات الشراكة في كل من الأسواق الناشئة والمنتامية، وحول التكامل الرأسي من خلال التركيز على قطاع الخرسانة الجاهزة والركام، وتطوير منتجات بناء مبتكرة، ذلك إلى جانب مبادرات المجموعة في قطاع الطاقة المتجددة. وجميع الإنجازات التي حققتها المجموعة في هذا المجال موثقة ومنشورة على الموقع الإلكتروني للشركة.

وفيما يلي القيم الأساسية التي توجّه جميع أنشطة المجموعة:

المسؤولية: التعهد بالتزام طويل الأجل تجاه الاستدامة

النزاهة: السلوك الأخلاقي في صميم جميع ممارسات العمل

الكفاءة: التميز في التشغيل من خلال التحسين المستمر

الابتكار: الذي يشمل جميع المنتجات وطريقة إدارتها

التنوع: فهم ودعم الهوية المحلية

السلامة

تصورات الموظفين فيما يتعلق بالتزام مؤسساتهم بالسلامة ترتبط برغبة الموظفين واستعدادهم لتبني وتعزيز ممارسات أمانة العمل؛ وهي ممارسات صممت في الأصل لمنع وقوع إصابات في مكان العمل. وترفض المجموعة التهاون في هدفها المتمثل في إنهاء الممارسات غير الأمانة في كل منشأة من منشآت الشركة.

ولكي تصبح المجموعة واحدة من أكثر الشركات سلامة في صناعة الأسمنت، فإن مهمة المجموعة تتمثل في خفض معدل تكرار وقوع حوادث العمل. ففي عام ٢٠١٥، بلغت نسبة معدل تكرار الإصابات بوقت ضائع بين العاملين الدائمين والمؤقتين في المجموعة ١,٢، وهو عدد الحوادث التي ينتج عنها فقدان في الوقت لكل مليون ساعة عمل. وإضافة إلى ذلك، بلغ معدل شدة الحوادث المسجلة ٠,١٢، بينما بلغ عدد الأيام المفقودة نتيجة الإصابات باستثناء حوادث الطرق ٧٠٨ يوماً. وبلغ معدل الإصابات الكلي ٢,٥ بما في ذلك حالات الوفيات، والإصابات بوقت ضائع، إصابات تستلزم أعمال خفيفة، والعلاج الطبي.

تم تقييم جميع الموظفين خلال عام ٢٠١٥ على أساس مشاركتهم في تعزيز بيئة عمل آمنة. وتفخر المجموعة بأن تعلن احتفال إدارة سلامة بأفضل أداء سنوي لها خلال عام ٢٠١٥، حيث قام العضو المنتدب للمجموعة السيد/ برونو كاريه بتكريم الإدارة عما تبذله من جهود في حفل حضرته الإدارة العليا للشركة.

قامت المجموعة أيضاً بتنفيذ برامج لتحسين تنفيذ معايير السلامة في مجموعة. وكان أحد هذه البرامج عبارة عن حملة لمنع السقوط

الإفصاح المستدام

١٥	سياسة التهمة المستدامة	التقرير السنوي
١٥	السلطة	الإفصاح المستدام
١٧	حوادث البيئة	معلومات عن حالي الأسهم
١٩	المبادرات الاجتماعية	القوائم المالية
٢٠	الإنتاج المسؤول	
٢٣	رفع التقارير ومؤشرات الأداء الرئيسية	

الصحة والمسئولية عن المنتجات

تؤمن مجموعة شركات السويس للأسمنت إيماناً عميقاً بأن الحفاظ على صحة العاملين وتعزيز راحتهم هو أمر لا يقل أهمية عن التوعية بالسلامة.

وتعد عملية إدارة الصحة، التي تتضمن تعزيز النظافة الصناعية (الحد الأدنى من أخطار الغبار والضوضاء واهتزاز الجسم بالكامل) أحد الاهتمامات الرئيسية للشركة.

مخاطر التعرض							
السويس للنقل	المقر الرئيسي	السويس للأكياس	المنيا	السويس	القطامية	حلوان	طره
%٠	%٠	%٠	%٤٦	%٧٠	%٥٣	%٥٢	%٥١
%٠	%٠	%٠	%٣٩	%٣٩	%٣١	%٣٨	%٤١
%٠	%٠	%٦٢	%٣٨	%٦٤	%٥٣	%٤٩	%٢٠
%١٩	%٠	%٦	%٤	%٣	%٥	%٤	%٢
المراقبة							
%٠	%٠	%٤	%١٠٠	%١٠٣	%١٠٠	%١٠٢	%٩٨
%٠	%٠	%٢	%٩٩	%١٢٨	%١٠٠	%١١٧	%١٠٦
%٠	%٠	%٣	%١٠٠	%٩٩	%١٠٠	%١٠٠	%٦٥
%٠	%٠	%٧٥	%١٠٠	%١٠٥	%١٠٠	%١٠٠	%١٠٠

حماية البيئة

جددت جميع مصانع مجموعة شركات السويس للأسمنت شهادات الأيزو ١٤٠٠١ الخاصة بها كل على حده، وطبقت معايير نظام الأيزو ١٤٠٠١/٢٠٠٤، مع حصول كل مصنع على الشهادة الخاصة به.

وفي أبريل ٢٠١٥، تم إصدار تعديلات اللائحة التنفيذية لقانون رقم ٤ لسنة ١٩٩٤، والتي تحدد شروط الحكومة بشأن إدماج الفحم/ الفحم البترولي كوقود أساسي لتشغيل أفران الأسمنت، والتي تضمنت أيضاً القيود الإضافية المفروضة على ملوثات الهواء وانبعاثات غازات الدفيئة. وقد تم منح فترة سماح للشركات مدتها خمس سنوات للامتثال لهذه المعايير.

وتحقيقاً لهذه الغاية، وضعت المجموعة أهدافاً أكثر صرامة لحماية البيئة في مصانعها من أجل تجنب الغرامات أو العقوبات وسعيًا منها للالتزام بشكل أفضل بالقيمة المؤسسية للشركة المتمثلة في «التحسين المستمر». ومن ناحية أخرى، فقد حفز نظام إدارة البيئة المجموعة أيضاً لاعتماد سياسة تعبر عن التزام الإدارة بتحسين الظروف البيئية في المناطق المحيطة بمنشآت الشركة.

حماية المناخ

صناعة الأسمنت هي عملية كثيفة الاستهلاك بالنسبة للطاقة وكثيفة الكربون. وبغرض تتبع انبعاثات الكربون لديها، كانت المجموعة ترصد انبعاثات ثاني أكسيد الكربون والإبلاغ بها منذ بدء عملياتها منذ عام ٢٠٠٦، وذلك تماشياً مع بروتوكول مبادرة الاستدامة في قطاع الأسمنت التابعة لمجلس الأعمال العالمي للتنمية المستدامة.

وفي عام ٢٠١٥، حصلت مصانع السويس والقطامية وطره على تصريح لاستخدام طاقة الفحم لمدة سنتين. وسيتم تجديد هذه الاتفاقيات استناداً إلى تقارير الأداء السنوية من كل مصنع.

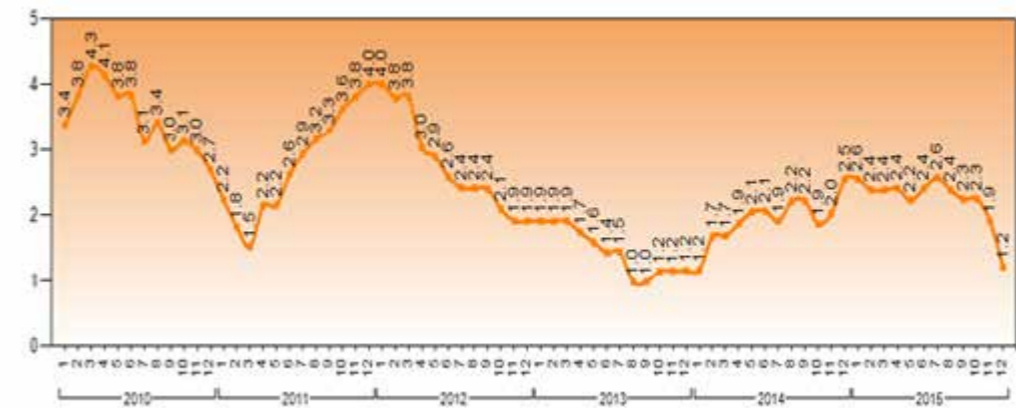
تسير عملية الموافقة على إدماج الطاقة المستمدة من الفحم/ الفحم البترولي في مصنع حلوان على الطريق الصحيح ومن المرجح أن تُرى ثمارها في منتصف عام ٢٠١٦.

انبعاثات ثاني أكسيد الكربون من إنتاج الأسمنت الخاص بمجموعة شركات السويس للأسمنت في عام ٢٠١٥*

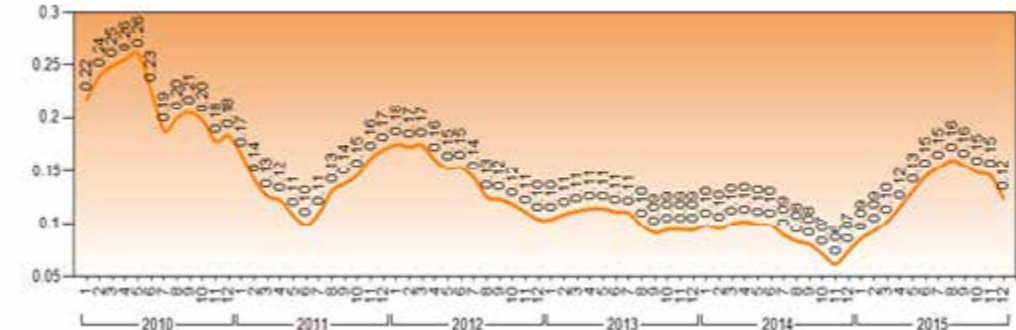
من المرتفعات. عن طريق تأمين عمال التعبئة من السقوط اثناء عملية تحميل الأسمنت داخل منطقة التعبئة. وعلاوة على ما سبق، فقد قامت الشركة بتركيب درابزين حماية وقواطع حديدية للمساعدة في حماية الموظفين والآلات في هذه المناطق.

ومن الأمثلة الأخرى برنامج مخصص للحد من المخاطر عند رفع مواد باستخدام رافعات علوية. وفي هذا الصدد، قامت المجموعة بتركيب خمسة مصاعد جديدة للمواد لمصنعي حلوان والسويس.

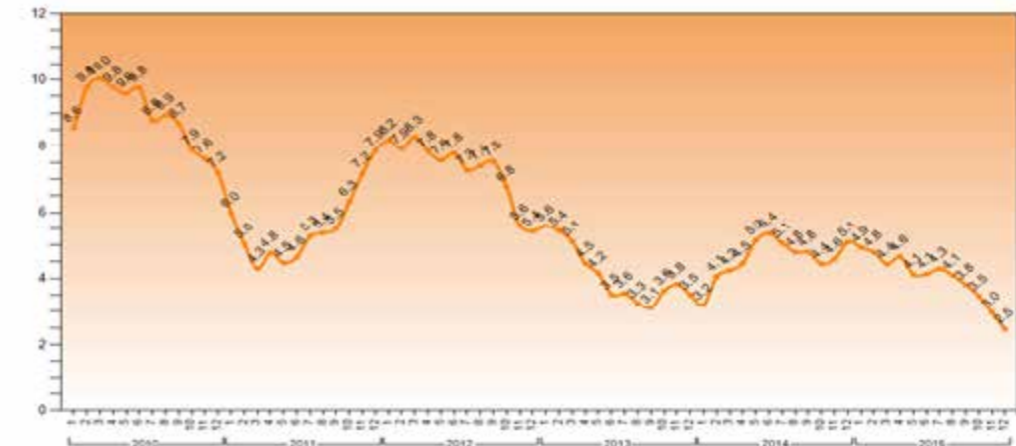
معدل تكرار الإصابات بوقت ضائع للموظفين الدائمين والمؤقتين في المجموعة



معدل شدة خطورة الإصابات بوقت ضائع للموظفين الدائمين والمؤقتين في المجموعة



معدل شدة خطورة الإصابات بوقت ضائع للموظفين الدائمين والمؤقتين في المجموعة



إلى تكوين بحيرات صغيرة من المياه الجوفية استخدمتها الطيور المهاجرة حالياً كمحطات لها في طريقها للهجرة جنوباً في موسم الشتاء وشمالاً في موسم الصيف. وفي ضوء نجاح هذه الشراكة، قامت المجموعة بتجديد الاتفاقية المبرمة مع جامعة عين شمس لمدة عامين آخرين.

تقيس الدراسة، منذ إطلاقها، مستويات التنوع الحيوي داخل المحجر وفقاً لعدد من المؤشرات التي تستخدم منهجيات أخذ عينات مقبولة من قبل المجتمع العلمي. ويجري فريق المشروع قياسات على مدى فترة تمتد ما بين ٢-٣ سنوات على أساس موسمي. ويتمثل الهدف الأساسي من الدراسة في إظهار أن محجر مصنع الأسمنت يمكن له أن يحوي نفس مستويات التنوع الحيوي أو مستويات أعلى مقارنة بالمناطق المحيطة طالما يتم تنفيذ ممارسات إعادة تأهيل مناسبة باستخدام أساليب مثبتة مثل تلك التي اختارت المجموعة تطبيقها.

وتقوم المجموعة حالياً بتنفيذ أربعة مشاريع أخرى لإعادة تأهيل المحاجر، منها ثلاثة مشاريع تتم بشكل طوعي.

- بدأت المبادرة التي تنفذ بناء على طلب الحكومة في عام ٢٠٠٧ بإعادة ردم الجزء الشرقي من محجر الطفلة في طره. ويعد هذا الموقع هو المحجر الأقدم في مصر بأكملها. وفي عام ٢٠١٣، تقدم المشروع بإعادة ردم الجزء الغربي من المحجر أيضاً، وذلك باستخدام أساليب ردم متخصصة وبروتوكولات للصرف. وكان الهدف من ذلك هو إعادة الاستقرار للأرض بجوار خط السكة الحديدية القريب من المحجر.

- يتم تنفيذ مشروعان آخران لإعادة الردم في محجر الطفلة في مصنع السويس.

وعلاوة على ما سبق، قامت المجموعة بغرس ٣٠٠ نخلة في المنطقة لخلق منطقة عازلة بين المحجر وطريق القطامية العين السخنة.

المبادرات الاجتماعية

واصلت مجموعة شركات السويس للأسمنت تشجيعها للمبادرات الاجتماعية التي تركز على الاحتياجات الأساسية لأبناء المجتمع المحلي. وقد جعلت المجموعة في عام ٢٠١٥ التعليم والصحة على رأس أولوياتها، حيث أنفقت ما يزيد على ٢ مليون يورو على تنفيذ برامج خاصة بالتعليم والصحة في مختلف أنحاء الجمهورية. كما هدفت هذه المبادرات إلى تحسين العلاقات مع الأطراف المعنية من خلال الحوار والتعاون. ولا يتم اختيار سوى المشروعات التي تسهم في تحسين نوعية الحياة في المجتمعات التي تعمل فيها والتي تتماشى مع سياسيات الحكومة المحلية ومبادئ الإعلان العالمي لحقوق الإنسان. وتأمل المجموعة أن تبني مستقبل أفضل للأجيال القادمة، وذلك بالتعاون مع المنظمات غير الحكومية المحلية والمدارس والمستشفيات والجامعات. ومن هذا المنطلق فليس من الغريب أن يشهد إتحاد الصناعات المصرية ببرنامج المسؤولية الاجتماعية لدى المجموعة كأحد أفضل عشرة برامج في مصر في هذا الإطار.

وكانت رعاية المجموعة للمسابقة السنوية «إناكتس» التي تضم جامعات حلوان والسويس والمنيا أحد أكثر المشاريع نجاحاً قامت المجموعة بتنفيذها. وتعد «إناكتس» مؤسسة دولية غير هادفة للربح تجمع الطلاب والباحثين وقيادات الأعمال الملتزمين بالمشروعات الخاصة والتنمية. وشارك في مسابقة عام ٢٠١٥ أكثر من ٣٠ جامعة حكومية وخاصة، حيث عرض كل فريق نتائج مشروعات تطوير جرى تنفيذها خلال العام الدراسي ٢٠١٤-٢٠١٥. وتم تقييم المشروعات من جانب لجنة تحكيم تألفت من مجموعة من الشخصيات الريادية في عالم الأعمال المصري والتي قيمت الطلاب بناءً على نجاحهم في توظيف الابتكار لتحسين نوعية الحياة ومستويات المعيشة للفئات المحتاجة. كما درست لجنة التحكيم أيضاً المشروعات التي كان لها أكبر تأثير في خلق فرص اقتصادية للآخرين. وبعدها تمت دعوة الفائزين بالمسابقة للمشاركة في دورة كأس عالم إناكتس التي عُقدت في جنوب إفريقيا وضمت طلاباً من ٣٩ بلداً.

وفي إطار المشروع المشترك مع مؤسسة مصر الخير لتجديد وتطوير جناح الطوارئ في مستشفى حلوان العام و ترميم البنية التحتية المتهاكلة للمستشفى وتلبية الاحتياجات من الأجهزة الطبية الأفضل وبهذا فقد قدمت المجموعة خدمات طبية أفضل لخدمه

الإجمالي المطلق (طن/ سنة)	٦,٠٦٣,٦٣٥
الإجمالي المحدد (كجم/ طن كلنكر)	٨٤٤
الإجمالي المحدد (كجم/ طن سيم)**	٧١٨

* هذه الحسابات تمت تماشياً مع بروتوكول مبادرة الاستدامة في قطاع الأسمنت التابعة لمجلس الأعمال العالمي للتنمية المستدامة، يونيو ٢٠٠٥، والمبادئ التوجيهية الخاصة بمجموعة إيطالشمنتي

** «سيم» تعني منتج أسمنت يتكون من الكلنكر وبدائل الأسمنت المستخدمة في عملية الطحن.

انبعاثات الهوا:

يتم رصد انبعاثات جميع المصانع بعناية، وذلك باستخدام أفضل المعايير والممارسات الدولية.

- **الرصد المنتظم:** جميع المداخل الرئيسية لدى المجموعة مزودة بأنظمة رصد مستمر للانبعاثات لقياس غازات ثاني أكسيد الكبريت وأكاسيد النيتروجين وأكاسيد الكربون والهيدروكربون والأترية وفقاً للمبادئ التوجيهية المعمول بها لدى مجموعة إيطالشمنتي.

- **الرصد في المكان:** يتم الآن قياس جميع الملوثات والملوثات دقيقة الحجم المحددة في إجراءات انبعاثات الهواء في المكان ضمن اختبار الانبعاثات في كل مصنع.

يتمثل الهدف الأساسي من السياسة البيئية لدى الشركة في تعزيز الاستخدام المستدام للموارد، وتحقيق النمو الاقتصادي على المدى الطويل، وتحسين نوعية الحياة للأجيال القادمة.

الاستخدام المسنول للموارد: تقوم المجموعة في الوقت الحالي بتطبيق المبادئ التوجيهية لمبادرة الاستدامة في قطاع الأسمنت

المواد الخام البديلة: تستخدم الشركة ركام المواد غير التحجيرية كبديل جزئي للكلنكر في منتجات الأسمنت. بنسبة ٤,٢٢٪ من المواد الخام البديلة في مقابل المواد الخام التحجيرية.

الوقود البديل: تستخدم المجموعة المخلفات الزراعيه و مخلفات القمامه المنزليه لتزويد إنتاج الأسمنت بمصادر الطاقة. تمثل مصادر الطاقة البديلة ٦,٥٥٪ من إجمالي احتياجات الشركة من الطاقة، والتي تتألف بشكل أساسي من الوقود الحفري. ويولد مصنعا القطامية وحلوان الأغلبية العظمى من الطاقة البديلة لدى المجموعة.

مشروعات آلية التنمية النظيفة: تقوم الشركة بتنفيذ مشروعات من مشروعات التنمية النظيفة؛ أحدهما في مصنع حلوان والآخر في مصنع القطامية. ويتمثل الهدف من هذين المشروعين في تعزيز أركان التنمية المستدامة لدى مجموعة شركات السويس للأسمنت، وهي: حماية البيئة والنمو الاقتصادي والمسؤولية الاجتماعية، والتي تتماشى جميعها مع جهود الحكومة المصرية الرامية إلى تعزيز برامج التنمية المستدامة. وتم تسجيل المشروعات المقدمان لاتفاقية الأمم المتحدة الإطارية بشأن تغير المناخ في يوليو ٢٠٠٣ وحصلت على فترة مستحقات تمتد لعشرة سنوات.

برامج إعادة تأهيل المحاجر

أنجزت المجموعة في عام ٢٠١٥ أول خططها المعنية بالتنوع الحيوي بالتعاون مع قسم الحيوان بجامعة عين شمس وإدارة الهندسة المعمارية والبيئة في المركز الفني التابع لمجموعة إيطالشمنتي في محجر الحجر الجيري بحلوان. كان الهدف من البرنامج هو تحليل ورصد مستويات التنوع الحيوي في أكبر محجر للمجموعة ومقارنتها بعد ذلك مع المناطق المحيطة. وسجل العلماء أكثر من ثمانية أصناف نباتية، وتسعة أنواع فقارية أرضية (ثدييات، وزواحف، وطيور) وخمس كائنات لافقارية تعيش بالتربة، بالإضافة إلى أكثر من ١٢ نوع منقرض من طحالب المياه في الأجسام المائية بالمحجر. وأفاد فريق البحث إن أنشطة التحجير بالمحجر قد أدت

زاد معدل توريدها بواقع ٨٪ من ١٢٧ ألف طن في عام ٢٠١٤ ليصل إلى ١٣٨ ألف طن في عام ٢٠١٥. وقامت الإدارة أيضاً بتوسيع قاعدة بياناتها الخاصة بموردي الوقود البديل المؤهلين، مما أدى إلى تحقيق وفورات أخرى في التكلفة.

وإضافة إلى ما سبق، فقد ضمنت إدارة المشتريات أيضاً أن يتم توفير إمدادات الوقود الحفري في الوقت المناسب وتأمين مخزون مناسب لمنع توقف العمل بسبب نقص الوقود. وقد تم أيضاً تخصيص مخزونات ٢٠١٦ للسنة التشغيلية المقبلة في ثلاثة مصانع.

قطع الغيار والمعدات الاستهلاكية

واصلت المجموعة جهودها لتنفيذ مشروع «التوريد من المصادر الأفضل والأقل تكلفة»، الذي يهدف إلى زيادة المشتريات من البلدان منخفضة التكلفة دون المساس بجودة المواد أو قطع الغيار. واستمرت الإدارة في إجراء المزيد من المفاوضات مع الموردين الحاليين، فضلاً عن إيجاد موردين لأكثر من ١١٪ من الأصناف المقتنة الضرورية من موردين من الصين والهند وتركيا ومنطقة الشرق الأوسط. وفي عام ٢٠١٥، بلغت الوفورات الإجمالية للأصناف المقتنة ٧,٣ مليون جنيه أو ٤,٥٪ بالمقارنة مع عام ٢٠١٤.

التعاقد من الباطن

نجحت إدارة المشتريات، بدعم من الإدارة الفنية وإدارة الموارد البشرية، في تحقيق هدفها المتمثل في تقليل عدد عمال المقاولين من الباطن من أجل توفير التكلفة. ويفخر الفريق بأن يعلن أنه قد تمكن من تقليل عدد عمال المقاولين بمعدل ١٣١ من عمال الخدمات الصناعية و ٢٥ من مقدمي الخدمات العامة. وقد ساعدت هذه الجهود في التخفيف من حدة الضغوط التضخمية وقلصت من ميزانية المقاولين من الباطن بمعدل ٣٪ لتصل إلى ١١١ مليون جنيه (بعد أن كانت ١١٤,٥ مليون جنيه). ويتناقض هذا تماماً مع ما كانت تتوقعه الشركة بأن الميزانية المخصصة للمقاولين سوف تزيد في الواقع بمعدل ٧٪ لهذا العام.

مصادر المواد الخام

نجحت إدارة المشتريات في عام ٢٠١٥ في توفير مصادر كافية للمواد الخام اللازمة لكل مصنع، مما يجعلها تفخر بتحقيق وفورات في التكلفة بلغت ٤,٨ مليون جنيه. كان التركيز الأساسي منصباً على استبدال الجليخ المستورد بجليخ يتم الحصول عليه من مصادر محلية وكذلك شراء المواد الأخرى ذات التكلفة المنخفضة وببنفس مستوى الجودة.

الخدمات العامة

علاوة على ما سبق، نجحت إدارة المشتريات، بمساعدة من إدارة الموارد البشرية وإدارة المرافق، في خفض نفقات التكاليف الثابتة الأخرى. ولم ترتفع سوى ٧٪ مقابل عام ٢٠١٤ وعلاوة إلى ذلك، فقد نجح الممثلون من كل إدارة في تحقيق توفير إضافي في خدمات تأجير السيارات والنقل الجماعي والخدمات الاستشارية، مما قلص الميزانية بواقع ٨٠٠ ألف جنيه أو ١٪ مقارنة بالعام السابق.

تأهيل الموردين

في عام ٢٠١٥، دعمت المجموعة التزامها بالتنمية المستدامة عبر برنامج لتأهيل الموردين. تضم المبادرة تقييم موضوعي للموردين من أجل ضمان قدرتهم على الوفاء بالتزاماتهم التعاقدية، وعلى رأسها تلبية معايير المجموعة الخاصة بالصحة والسلامة وحماية البيئة، وكذلك قواعد الأخلاقيات المتبعة بالمجموعة. ويأتي هذا النظام كثمرة للجهد المشترك بين إدارة المشتريات والإدارة الفنية وإدارة السلامة والإدارة المالية والإدارة القانونية، فكل منها مسؤولة عن تقييم الموردين في مجالات اهتمامها للتأكد من تلبية معايير الشركة. وبحلول ٣١ ديسمبر ٢٠١٥، بلغت النسبة التقديرية لكبار الموردين لدى المجموعة الذين أوفوا بشروط التأهيل أو كانوا في سبيل الوفاء بها ٩٧٪ (وهي نسبة تمثل ٩٠٪ من الإنفاق السنوي للشركة).

المرضى المترددين على المستشفى مما يعود بالمنفعة على أهالي المنطقة بوجه عام وساهمت في تنفيذ برامج تدريبية للمرضين والعاملين بقسم الطوارئ والاستقبال.

وفي فبراير ٢٠١٥، ساهمت المجموعة في افتتاح مدرسة عمر بن الخطاب الإعدادية بنين في كفر سليم، إحدى المناطق الفقيرة في محافظة السويس، وذلك بالتعاون مع «جمعية تكاتف للتنمية». فقد تم تطوير المدرسة وتجديدها بالكامل، ويتمتع في الوقت الحالي أكثر من ٨٠٠ طالباً، بمن فيهم الأطفال ذوي الاحتياجات الخاصة، بفصول أكثر إشراقاً وأكثر دفناً بفضل هذه المبادرة. انطوت أنشطة المشروع على دورات تدريبية لعدد ٦١ مدرساً وموظفاً إدارياً وولي أمر في المدرسة. وإضافة إلى ما سبق، فقد أدت الشراكة إلى اتفاقية أخرى لتنفيذ برنامج يهدف إلى وضع حد للعنف داخل الفصول وتحسين التعليم وكذلك تعيين من تحتاجهم المدرسة من موظفي نظافة وأمن.

وفي نفس السياق، قامت شركة أسمنت حلوان بالتعاون مع جمعية نهوض وتنمية المرأة بتجديد مدرسة كفر العلو الابتدائية في حلوان تحت رعاية مشروع «مدرستي». ويقوم البرنامج بتحسين الظروف التعليمية من خلال تطوير البنية التحتية للمدرسة لخلق محيط صحي للشباب. وقد عُقدت احتفالية بمقر المدرسة وحظي الحاضرون بفرصة لمشاهدة التغيير الإيجابي الذي ترتب على الجهود الهائلة التي بُذلت في أعمال التجديد. وإضافة إلى أعمال التجديد، أسهمت شركة أسمنت حلوان في توفير منح دراسية لعدد ٥٠٠ طالباً ساعدت في تغطية المصروفات المدرسية والكتب الدراسية والزي المدرسي والحقائب والأحذية وغير ذلك من الاحتياجات.

كما عقدت المجموعة شراكة مع منظمة كير مصر لتطوير ثلاث مدارس ابتدائية وثانوية في محافظة المنيا في عام ٢٠١٥. ويسعى المشروع الذي يحمل عنوان «تحسين البيئة التعليمية» من خلال إشراك المجتمع إلى رفع مستوى الوعي بين موظفي المدارس والمدرسين والطلاب حول أهمية الحفاظ على البنية الأساسية التعليمية والموارد.

بدأت شراكة المجموعة طويلة الأمد مع المعهد الفني دون بوسكو في عام ٢٠٠٦. وفي ٢٠١٥، وجهت الشركة مساهمتها السنوية التي بلغت ٢٥ ألف يورو إلى المعهد. والهدف من البرنامج هو تعزيز التعليم الفني والمهني وتطوير البنية الأساسية للمعهد وتطوير برامج دراسية جديدة. ويحظى خريجو المعهد بسمة طيبة في قطاع الصناعة ويتزايد الطلب عليهم لما يحصلون عليه من تدريب متميز ومهارات متخصصة. وقد قامت المجموعة بتعيين أكثر من ٨٠ خريجاً من خريجي البرنامج حتى تاريخه (٢٠ خريجاً في عام ٢٠١٥ فقط) ووفرت تدريبات في الموقع لأكثر من ١٧٠ آخرين فضلاً عن توفير فرص للتدريب الصيفي للطلاب.

وفي إطار برنامجها الشامل للمسئولية الاجتماعية، تعهدت المجموعة بتخصيص ٣٠ مليون جنيه لصندوق «تحيا مصر» على مدار ثلاث سنوات. وفي مارس ٢٠١٥، سلمت الإدارة العليا للمجموعة شيكاً لمعالى رئيس الوزراء إبراهيم محلب في احتفالية خاصة عقدت في مكتبه. وتحت رعاية وزارة التجارة والصناعة، قامت المجموعة برعاية الجناح المصري في معرض إكسبو ٢٠١٥ الذي عقد في مدينة ميلانو بتبرع بلغت قيمته ٣٠٠ ألف جنيه.

وأخيراً، فقد شاركت المجموعة في الأنشطة الخيرية خلال شهر رمضان المبارك وعيد الأضحى من خلال توزيع المواد الغذائية والتموينية على الأسر الفقيرة التي تعيش في المناطق المحيطة بمصانعها مثل المعصرة وكفر العلو والمنيا.

الإنتاج المسؤل

الطاقة والوقود

نظراً لنقص الوقود والكهرباء، قامت المجموعة بتنويع مزيج الوقود لديها باستخدام الفحم والبترول وأنواع الوقود البديلة. وعليه، تشكل أنواع الوقود البديلة والطاقة المتولدة من الفحم ٣٨٪ من إجمالي مزيج الطاقة لدى المجموعة، مما وفر على الشركة ما يزيد عن ٢٥٠ مليون جنيه في عام ٢٠١٥. ولقد تجاوزت النتيجة الهدف الأصلي لعام ٢٠١٥ والذي يشمل إنتاج ٢٥٪ من الطاقة اللازمة للمجموعة باستخدام الوقود البديل. والجدير بالذكر أن ٤٧ مليون جنيه من إجمالي قيمة الوفر تعود إلى تحسين أسلوب النقل المستخدم للفحم.

واستطاعت إدارة المشتريات تحسين قدرتها على تزويد المصانع بالوقود البديل على المدى القصير والطويل. وفي واقع الأمر، فقد

البحوث والابتكار

يحظى التزام مجموعة شركات السويس للأسمنت تجاه البحوث والابتكار بأهمية استراتيجية من أجل ضمان النمو والتنافسية العالمية وجودة الحياة للمجتمعات المحيطة بمصانعها. ومن الأهمية أيضاً تلبية المعايير التي يضعها برنامج التنمية المستدامة.

وبلغ معدل الابتكار، "أي نسبة الإيرادات المتحققة من المنتجات المدرجة تحت مسمى منتجات مبتكرة من إجمالي الإيرادات المالية المتحققة من جميع شركات المجموعة" ٨,٢٪ خلال عام ٢٠١٥ (٦,٧٪ في عام ٢٠١٤، و٦,٥٪ في عام ٢٠١٣، و٦,٢٪ في عام ٢٠١٢، و٦,٩٪ في عام ٢٠١١ و٤,٨٪ في عام ٢٠١٠). ومنذ عام ٢٠٠٩، خضعت النتائج للتحقق عن طريق طرف خارجي. ويعد الابتكار قيمة أساسية لمجموعة شركات السويس للأسمنت، حيث تتجاوز نسبة الإيرادات الناتجة عن المشروعات والمنتجات المبتكرة لإجمالي المبيعات المتوسط الذي حددته المجموعة كهدف على المدى الطويل والميزانية من خلال المبيعات المسجلة بمحلات برفو بيلد، ومركز مبيعات وتوزيع قلوب، ومبيعات الشركة عن طريق الموقع الإلكتروني للعملاء My Suez، وأخيراً من خلال التوسع الجغرافي في مبيعات اسمنت الواحة من مصنع السويس.

رفع التقارير ومؤشرات الأداء الرئيسية

الشركة مسؤولة عن جميع البيانات المنشورة، إلا أن الإفصاح لم يتم تأكيده من قبل طرف ثالث. ومع ذلك، فإن أكثر المؤشرات ملائمة يتم التحقق من صحتها بمعرفة "إيرنيست أن ياونج".

وتقوم المجموعة بتقييم أدائها وفقاً لعدد كبير من التدايير والمؤشرات. تساعد مؤشرات الأداء الرئيسية الإدارة التنفيذية في قياس الأداء في مقابل الأولويات الاستراتيجية وخطط العمل الخاصة بالمجموعة.

سياسة الجودة ونطاق المنتجات

تقدم المجموعة أنواعاً عدة من الأسمنت بدرجات قوة انضغاط متفاوتة، تماشياً مع المواصفات القياسية المصرية

(ES ٢٠١٣-١/٤٧٥٦) والدولية (EN ١٩٧/١-٢٠١١).

وفيما يلي المنتجات الأسمنتية التي تنتجها المجموعة:

CEM I 42,5 N	الأسمنت البورتلاندي العادي
CEM I 42,5 R	الأسمنت البورتلاندي العادي
CEM II /B-L 32,5 N	أسمنت الحجر الجيري البورتلاندي
CEM II /A-S 32,5 R	أسمنت خبث أفران الحديد البورتلاندي
CEM I 42,5 N SRC	الأسمنت المقاوم للكبريتات
CEM I 52,5 N	الأسمنت البورتلاندي الأبيض العادي
CEM II /B-L 42,5 N	أسمنت الحجر الجيري الأبيض

وتتحكم المجموعة في جودة كل نوع من المنتجات الأسمنتية وقوة انضغاطه من خلال نظام إدارة الجودة المعمول به لديها.

وبالإضافة إلى إنتاج الأسمنت، تقوم شركة السويس للأكياس بتصنيع أنواع عدة من الأكياس التي تستخدم لتخزين ونقل الأسمنت والجبس والألبان وغيرها من المنتجات الورقية.

وكانت المجموعة قد أطلقت خلال النصف الأول من عام ٢٠١٢ سياسة جديدة للجودة، وكان الهدف هو تدعيم خطط المجموعة لتحسين جودة منتجاتها وعملياتها وخدماتها، ومن ثم تقديم قيمة مضافة على طول دورة حياة المنتجات. أما الهدف النهائي فكان تعزيز العلاقة بين العملاء والموردين.

وحرصاً على ضمان مراقبة جودة المنتجات بشكل دوري، قامت المجموعة بتوقيع اتفاق مع المركز القومي لبحوث البناء والإسكان لمراقبة منتجات المجموعة عن طريق معاملهم المعتمدة. نشير هنا إلى أن جميع مصانع المجموعة قد اعتمدت نظام إدارة الجودة، وخضعت للمراجعات المنتظمة والتحديثات الروتينية، فضلاً عن حصولها على شهادة ISO 9001-2008 لنظام إدارة الجودة و ISO 14001-2004 لنظام الإدارة البيئية. كما أن مصانع المجموعة حاصلة على EN197-1 لتقييم المطابقة للمواصفات وشهادة EN197 لمعايير التركيب والمواصفات والمطابقة.

كما حصل الأسمنت الأبيض الذي تنتجه المجموعة على علامة الجودة الأوروبية. وكانت جميع منتجات المجموعة قد حصلت على علامة الجودة المصرية (EQM).

وخلال النصف الثاني من عام ٢٠١٤، تم تحديث دليل نظام الجودة ليعكس التعديلات التي أدخلت في عامي ٢٠١٣ و٢٠١٤ من حيث معايرة الأدوات وتدريب العاملين في المختبرات، والاشتراطات القياسية الجديدة وإجراءات اعتماد الأهداف.

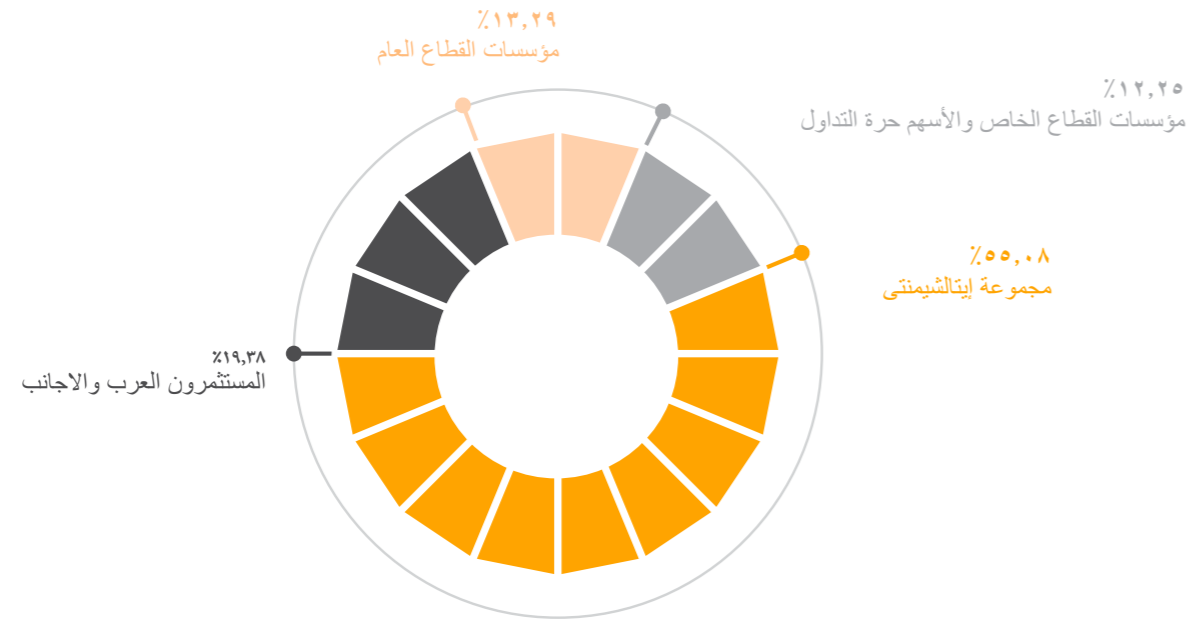
وعلاوة على ذلك، ساهمت الإدارات الأخرى في دليل نظام الجودة عن طريق تحديث إجراءاتها وفقاً لسياسة الجودة الخاصة بالمجموعة.

هيكل مجلس الإدارة في ٣١ ديسمبر ٢٠١٥

م	الإسم	الصفة	الجهة التي يمثلها
١	السيد/ عمر عبد العزيز مهنا	رئيس مجلس الإدارة	شركة الأسمنت الفرنسية
٢	السيد/ برونو كارريه	العضو المنتدب	شركة أسمنت المغرب
٣	السيد/ اجوستينو نوزولو	عضو	شركة الأسمنت الفرنسية
٤	السيد/ جيوفاني فيرارو	عضو	شركة ميناف
٥	السيد/ علي احسان كياجول	عضو	شركة ميناف
٦	السيد/ محمد شـعبي	عضو	شركة اسمنت المغرب
٧	السيد/ اندريا دنتوني	عضو	شركة ترسيم
٨	السيد/ رائد إبراهيم سليمان المديهم	عضو	تحالف المستثمرين
٩	السيد/ محمد افتخار خان	عضو	تحالف راشد بن آل راشد
١٠	السيد/ علاء محمد احمد	عضو	المال العام
١١	السيد/ عبد الحكيم قاسم كليب	عضو	المال العام
١٢	السيدة/ دينا اندريا جورج خياط	عضو	عضو مستقل
١٣	الدكتور/ منير سليمان نعمة الله	عضو	عضو مستقل

معلومات لحاملي الأسهم

هيكل مساهمة شركة السويس للأسمنت في ٣١ ديسمبر ٢٠١٥



حجم التداول في البورصة المصرية خلال عام ٢٠١٥

الشهر	عدد الاسهم المتداولة	متوسط السعر الشهري	جنية مصرى حجم التداول
يناير	٥٤٢,٣٤٠	٣٩,٠٧	٢١,١٩١,١٨٤
فبراير	٥٠٣,٥٤٧	٤٠,٨٤	٢٠,٥٦٤,٢٤٧
مارس	٩٨٣,٦١٨	٤١,٩١	٤١,٢٢٨,٢٤٣
ابريل	١٤٤,٠٧٥	٣٩,٨١	٥,٧٣٦,٣٤٥
مايو	٢٩,٨٧٥	٣٧,٤٠	١,١١٧,٣٥٣
يونيو	١٦٧,٣٤١	٣٧,٥٨	٦,٢٨٩,٢٣١
يوليو	١,٤٣٨,٥٨٤	٣٥,١٢	٥٠,٥٢٧,٩٣٥
اغسطس	٢٤٠,٦٧٥	٣١,٣٨	٧,٥٥١,٦١٨
سبتمبر	٢٤٢,٢٢١	٣٢,٩١	٧,٩٧٢,٢٣٢
اكتوبر	١٥٦,٩٠١	٣٠,٧٤	٤,٨٢٢,٦٣٨
نوفمبر	٩٦,٠٩٤	٢٩,٧٩	٢,٨٦٣,٠٥٩
ديسمبر	١٦٧,٨٦٠	٢١,٨١	٣,٦٦١,١٩٧
اجمالي	٤,٧١٣,١٣١	٣٦,٨٢	١٧٣,٥٢٥,٢٨١

المصدر: شركة مصر لخدمة المعلومات والتجارة (ميبست)

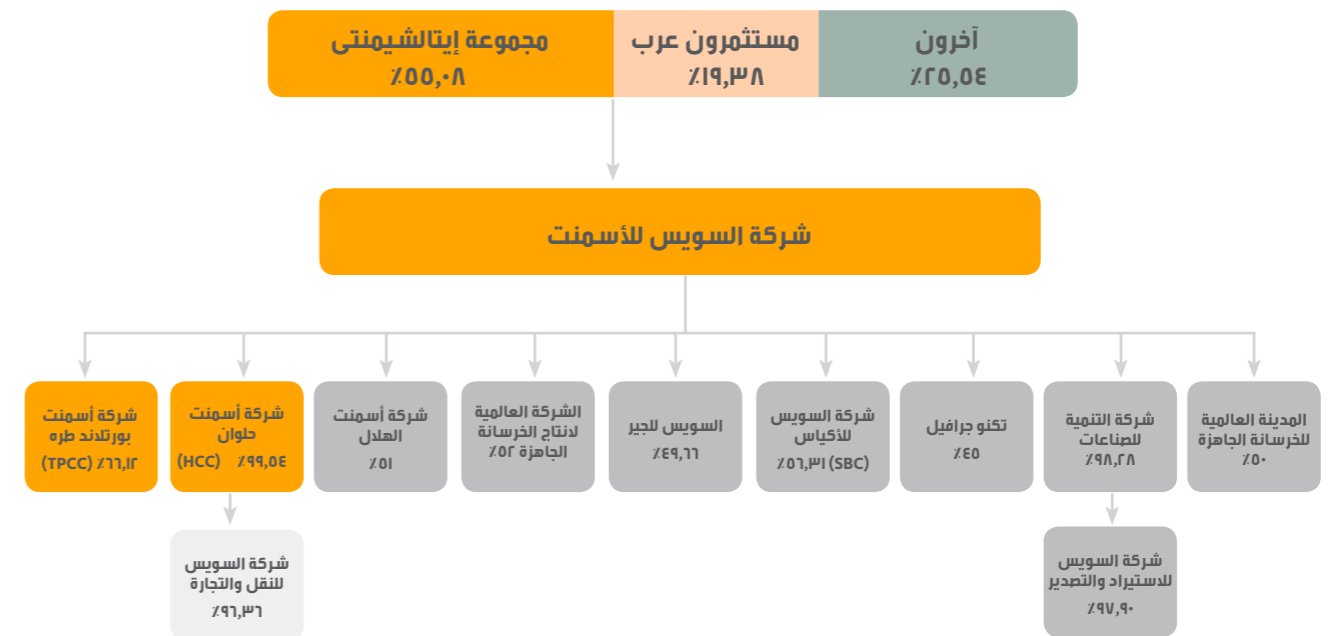
معلومات لحاملي الأسهم

مجموعة السويس للأسمنت هي واحد من أكبر شركات الاسمنت في مصر. ومع ما تتمتع به الشركة من سجل حافل في السوق المصري ، فإنه من دواعي الفخر والاعتزاز استخدام الأسمنت الذي تنتجه الشركة في بناء أفخر المباني و الصروح الشهيرة في مصر. والمجموعة حريصة على ابتكار كل ما هو جديد من المنتجات و العلامات التجارية بما يفي بأحتياجات السوق.

وتمتلك المجموعة شبكة صناعية تتكون من خمسة مصانع في السويس والقطامية و طره و حلوان والمنيا. ومن خلال مصانعها الخمس ' تتبنى الشركة حاليا أحدث التقنيات لانتاج أجود أنواع الأسمنت الرمادي والابيض في السوق المصري واسواق التصدير.

وتتكون مجموعة شركات السويس للأسمنت بشكل رئيسي من شركة السويس للأسمنت ' وشركة أسمنت طره المصرية' وشركة أسمنت حلوان ' وشركة السويس للاكياس' والشركة العالمية لانتاج الخرسانة الجاهزة وشركة الهلال للأسمنت في الكويت.

ومجموعة إيتالسيمنتي هي المساهم الرئيسي في مجموعة شركات السويس للأسمنت بحصة قدرها ٥٥,٠٨٪ في مجموعة السويس للأسمنت التي تمتلك حصة نسبتها ٦٦,١٢٪ في شركة أسمنت بورتلاند طره المصرية و حصة نسبتها ٥٣,٣٢٪ في شركة السويس للاكياس و ٩٩,٥٥٪ في شركة أسمنت حلوان. كما أن كل من شركة السويس للأسمنت وشركة اسمنت بورتلاند طره المصرية وشركة السويس للاكياس مقيدتين في البورصة المصرية في حين تم شطب شركة أسمنت حلوان اختياريًا من البورصة في يناير ٢٠١٠.



يتضمن هذا الهيكل الملكية المباشرة وغير المباشرة لشركة السويس للأسمنت.

المؤشرات المالية المجمعة لعام ٢٠١٥

ديسمبر ٢٠١٣	ديسمبر ٢٠١٤	ديسمبر ٢٠١٥	(مليون جنيه مصري)
٥,٠٤٩	٦,١٥٢	٥,٦٤٢	الإيراد
٩٣٤	١,٠٨٦	٤٢٣	إجمالي الربح
١,١٥٠	١,١٩٧	٤٣٩	إجمالي الأرباح المجمعة قبل خصم الفوائد والضرائب والإهلاك والاستهلاك (EBITDA)
٥٣٨	٥٠٠	(٦٠)	صافي الربح
%١١	%٨	%١-	العائد على المبيعات
%١٨	%١٨	%٧	هامش مجمل الربح
%٢٣	%١٩	%٨	هامش الأرباح المجمعة قبل خصم الفوائد والضرائب والإهلاك والاستهلاك (EBITDA)
٤,٠٥٩	٤,٤٥٣	٤,٣٢٢	الانفاق الرأسمالي
٩,٩٧١	١٠,٧٢٦	١٠,٠٢٣	إجمالي الأصول
١,٨١١	١,٥٥٩	٨٠٩	النقدية وما في حكمها
١,٣٨٠	١,٠٨٦	٦١٩	رأس المال العامل
١١٠	١٤٧	١٤٧	إجمالي الديون
٦٥٥	٦٧٦	٦٤١	حقوق الأقلية
٧,٢٧٣	٧,١٨٥	٦,٥٨١	حقوق المساهمين
%١٢٤	%١٣٨	%١٣١	معدل دوران صافي الأصول الثابتة
%٥١	%٥٧	%١٣١	معدل دوران إجمالي الأصول
%٧	%٧	%١-	العائد على حقوق الملكية
%١٧٩	%١٤٥	%١٢٧	نسبة التداول
%٢٣	%٢٠	%١٠	نسبة الديون الى حقوق الملكية
%٢٣	%٢٠	%١٠	نسبة المديونية

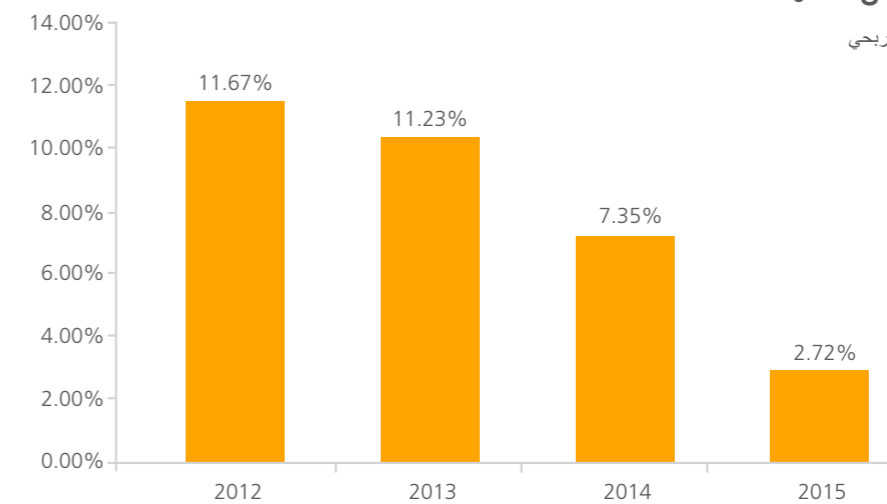
توزيع الأرباح ٢٠١٥

وتهدف إدارة الشركة إلى استمرار سياستها في تحقيق عائد مرتفع للسهم على الرغم من الظروف الصعبة التي واجهتها الشركة خلال العام الماضي، مما يؤكد على قدرة الشركة على الوفاء بالتزاماتها واستمرارية التطوير حتى في أصعب الأوقات.

السنة	٢٠١٢	٢٠١٣	٢٠١٤	٢٠١٥	جنيه مصري
متوسط سعر السهم	٢٢,٧١	٢٣,٥٩	٣٦,٠٦	٣٦,٨٢	
العائد على السهم	٢,٦٥	٢,٦٥	٢,٦٥	١	
العائد الربحي	%١١,٦٧	%١١,٢٣	%٧,٣٥	%٢,٧٢	

* ١ جنية تحت اعتماد الجمعية العامة العادية.

العائد الربحي لشركة السويس للأسمنت

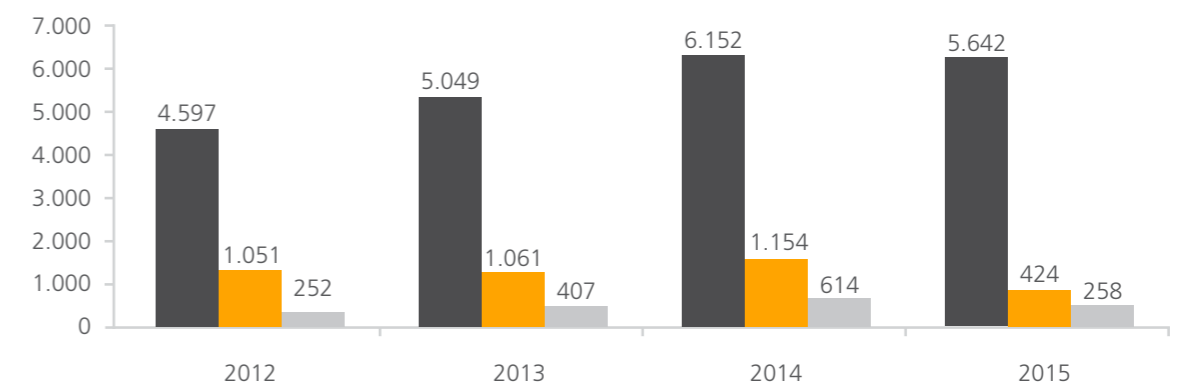


الاستثمارات الصناعية

برنامج الاستثمارات الصناعية لمجموعة السويس للأسمنت يتم توجيهه لرفع كفاءة المنشآت الصناعية الموجودة بالمجموعة بما يساعد على تحسين الكفاءة وخفض التكاليف وتحقيق الاستغلال الأمثل للموارد المستخدمة في الصناعة.

السنة	٢٠١٢	٢٠١٣	٢٠١٤	٢٠١٥	الإيراد
إجمالي الأرباح المجمعة قبل خصم الضرائب والفوائد والإهلاك والاستهلاك	١,٠٥١	١,٠٦١	١,١٥٤	٤٢٤	
الاستثمارات الصناعية	٢٥٢	٤٠٧	٦١٤	٢٥٨	

بالمليون جنيه



■ الإيراد ■ إجمالي الأرباح المجمعة قبل خصم الضرائب والفوائد والإهلاك والاستهلاك ■ الإستثمارات الصناعية

معلومات قانونية عن مجموعة شركات السويس للأسمنت

بيانات عن الشركة	السويس للأسمنت	أسمنت بورتلاند طره المصرية	أسمنت حلوان	السويس للأكياس
اسم الشركة	السويس للأسمنت	أسمنت بورتلاند طره المصرية	أسمنت حلوان	السويس للأكياس
الشكل	شركة مساهمة مصرية تخضع لأحكام القانون المصري رقم ٨ لسنة ١٩٩٧ حوافز الإستثمار	شركة مساهمة مصرية تخضع للقانون المصري رقم ١٥٩ لسنة ١٩٨١ (الشركات المساهمة)	شركة مساهمة مصرية تخضع للقانون المصري رقم ١٥٩ لسنة ١٩٨١ (الشركات المساهمة)	شركة مساهمة مصرية تخضع لأحكام القانون المصري رقم ٨ لسنة ١٩٩٧ حوافز الإستثمار
المكتب المسجل	أبراج النيل سيتي - البرج الجنوبي - الدور العاشر - كورنيش النيل، القاهرة - مصر.	أسمنت بورتلاند طره المصرية - كورنيش النيل - طره.	كفر العلو - حلوان	القطامية - المعادي / طريق العين السخنة الكيلو ٣٠
رقم التسجيل	١٨١١٣٤	١٥٨٧ الجيزة	٤٤٥١	٢٥٤٨٧٦
تاريخ تأسيس الشركة	١٩٧٧/٣/٦	١٩٢٧	١٩٢٩	١٩٨٨/١٢/١٤
المدة المحددة	٥٠ عاما منذ تاريخ التأسيس	تم تعديلها لمدة ٥٠ عاماً بداية من ٢٠١٥/٥/١٢	تم تعديلها لمدة ٢٥ عاماً بداية من ٢٠٠٠/١٠/٣ وحتى ٢٠٢٥/٥/١٢	٢٥ عاماً منذ تاريخ التأسيس وتنتهي في ٢٠٣٨/١٢/٤
الغرض	إنتاج جميع أنواع الأسمنت وتنتهي في ٢٠٢٧/٣/٥	إنتاج جميع أنواع الأسمنت الجيري وامتلاك وسائل النقل البرية والمائية وتصنيع قطع الغيار والشكاير وامتلاك الأرض وبيع واستغلال المحاجر	إنتاج جميع أنواع الأسمنت الجيري وامتلاك وسائل النقل البرية والمائية وتصنيع قطع الغيار والشكاير وامتلاك الأرض وبيع واستغلال المحاجر	إنتاج جميع أنواع الشكاير الورقية
المعلومات القانونية	وفقاً للقانون، فإنه يتم عقد الجمعيات العامة وعمل تقارير المراجعة القانونية	وفقاً للقانون، فإنه يتم عقد الجمعيات العامة وعمل تقارير المراجعة القانونية	وفقاً للقانون، فإنه يتم عقد الجمعيات العامة وعمل تقارير المراجعة القانونية	وفقاً للقانون، فإنه يتم عقد الجمعيات العامة وعمل تقارير المراجعة القانونية
السنة المالية	من ١ يناير حتى ٣١ ديسمبر	من ١ يناير حتى ٣١ ديسمبر	من ١ يناير حتى ٣١ ديسمبر	من ١ يناير حتى ٣١ ديسمبر
الأسهل	مجموعة إيتالمنتى ٥٥,٠٨% المستثمرون العرب والأجانب ١٩,٣٨% مؤسسات القطاع العام ١٣,٢٩% مؤسسات القطاع الخاص والأسهل حرة التداول ١٢,٢٥%	السويس للأسمنت ٦٦,١٢% مؤسسات القطاع العام/الخاص ٢٥,٢٣% الأسهل حرة التداول ٨,٦٥%	السويس للأسمنت ٩٩,٥٤% مؤسسات القطاع الخاص والأسهل حرة التداول ٠,٤٦%	السويس للأسمنت ٥٣,٣٢% أسمنت بورتلاند طره ٤,٥٢% شركة ديبكو السويسرية ٢٩,٨٩% الأسهل حرة التداول ١٢,٢٧%
قوة التصويت لإتخاذ القرارات	السويس للأسمنت	أسمنت طره	أسمنت حلوان	السويس للأكياس
المرخص به	٣,٦٠٠ مليون جنيه مصري	٨٠٠ مليون جنيه مصري	٢٠٠٠ مليون جنيه مصري	٢٤ مليون جنيه مصري
رأس المال	٣,٦٠٠ مليون جنيه مصري	٨٠٠ مليون جنيه مصري	٢٠٠٠ مليون جنيه مصري	٢٤ مليون جنيه مصري
المصدر	٩٠٩,٢٨٢,٥٣٥ جنيه مصري مدفوع	٣٥٧,٦٢١,٠٠٠ جنيه مصري	٥٨٣,٤٥٦,١٥٥ جنيه مصري	٢١,٨٧٠,٠٠٠ جنيه مصري

شركة السويس للأسمنت (شركة مساهمة مصرية)

القوائم المالية المستقلة
عن السنة المنتهية في ٣١ ديسمبر ٢٠١٥
وتقرير مراقبا الحسابات عليها

تقرير عن المتطلبات القانونية والتنظيمية الأخرى

تمسك الشركة حسابات مالية منتظمة تتضمن كل ما نص القانون ونظام الشركة على وجوب إثباته فيها وقد وجدت القوائم المالية المستقلة متفقة مع ما هو وارد بتلك الحسابات ، كما تطبق الشركة نظام تكاليف يفي بالغرض منه وقد تم جرد المخزون بمعرفة إدارة الشركة طبقاً للأصول المرعية .

البيانات المالية الواردة بتقرير مجلس الإدارة المعد وفقاً لمتطلبات القانون ١٥٩ لسنة ١٩٨١ ولائحته التنفيذية متفقة مع ما هو وارد بدفاتر الشركة وذلك في الحدود التي تثبت بها مثل تلك البيانات بالدفاتر .

القاهرة في : ٣ مارس ٢٠١٦

مراقبا الحسابات

نبيل أكرم إسطنبولي	عماد حافظ راغب
زميل جمعية المحاسبين والمراجعين المصرية	زميل جمعية المحاسبين والمراجعين المصرية
زميل جمعية الضرائب المصرية	زميل جمعية الضرائب المصرية
س . م . م (٥٩٤٧)	س . م . م (٣٦٧٨)
سجل الهيئة العامة للرقابة المالية رقم (٧١)	سجل الهيئة العامة للرقابة المالية رقم (٤٢)

المتضامنون للمحاسبة و المراجعة (EY)

تقرير مراقبا الحسابات

إلى السادة / مساهمي شركة السويس للأسمنت (شركة مساهمة مصرية)

تقرير عن القوائم المالية المستقلة

راجعنا القوائم المالية المستقلة المرفقة لشركة السويس للأسمنت (شركة مساهمة مصرية) والمتمثلة في الميزانية المستقلة في ٣١ ديسمبر ٢٠١٥ وكذا قوائم الدخل والتغير في حقوق الملكية والتدفقات النقدية المستقلة عن السنة المنتهية في ذلك التاريخ ، وملخص للسياسات المحاسبية الهامة وغيرها من الإيضاحات.

مسئولية الإدارة عن القوائم المالية المستقلة

هذه القوائم المالية المستقلة مسؤولة إدارة الشركة ، فالإدارة مسؤولة عن إعداد وعرض القوائم المالية المستقلة عرضاً عادلاً وواضحاً وفقاً لمعايير المحاسبة المصرية وفي ضوء القوانين المصرية السارية ، وتتضمن مسؤولية الإدارة تصميم وتنفيذ والحفاظ على رقابة داخلية ذات صلة بأعداد وعرض قوائم مالية عرضاً عادلاً وواضحاً خالية من أية تحريفات هامة ومؤثرة سواء ناتجة عن الغش أو الخطأ ، كما تتضمن هذه المسؤولية اختيار السياسات المحاسبية الملائمة وتطبيقها وعمل التقديرات المحاسبية الملائمة للظروف .

مسئولية مراقب الحسابات

تتحصر مسئوليتنا في إبداء الرأي على هذه القوائم المالية المستقلة في ضوء مراجعتنا لها. وقد تمت مراجعتنا وفقاً لمعايير المراجعة المصرية وفي ضوء القوانين المصرية السارية. وتتطلب هذه المعايير منا الالتزام بمتطلبات السلوك المهني وتخطيط وأداء المراجعة للحصول على تأكيد مناسب بأن القوائم المالية خالية من أية تحريفات هامة ومؤثرة .

وتتضمن أعمال المراجعة أداء إجراءات للحصول على أدلة مراجعة بشأن القيم والإفصاحات في القوائم المالية. وتعتمد الإجراءات التي تم اختيارها على الحكم المهني للمراقب ويشمل ذلك تقييم مخاطر التحريف الهام والمؤثر في القوائم المالية سواء الناتج عن الغش أو الخطأ. ولدى تقييم هذه المخاطر يضع المراقب في اعتباره الرقابة الداخلية ذات الصلة بقيام المنشأة بأعداد القوائم المالية والعرض العادل والواضح لها وذلك لتصميم إجراءات مراجعة مناسبة للظروف ولكن ليس بغرض إبداء رأى على كفاءة الرقابة الداخلية في المنشأة. وتشمل عملية المراجعة أيضاً تقييم مدى ملائمة السياسات المحاسبية والتقديرات المحاسبية الهامة التي أعدت بمعرفة الإدارة وكذا سلامة العرض الذي قدمت به القوائم المالية.

وإننا نرى أن أدلة المراجعة التي قمنا بالحصول عليها كافية ومناسبة وتعد أساساً مناسباً لإبداء رأينا على القوائم المالية.

الرأي

ومن رأينا أن القوائم المالية المستقلة المشار إليها أعلاه تعبر بعدالة ووضوح ، في جميع جوانبها الهامة ، عن المركز المالي المستقل لشركة السويس للأسمنت (شركة مساهمة مصرية) في ٣١ ديسمبر ٢٠١٥ ، وعن أدائها المالي المستقل وتدفقاتها النقدية المستقلة عن السنة المنتهية في ذلك التاريخ وذلك طبقاً لمعايير المحاسبة المصرية وفي ضوء القوانين واللوائح المصرية ذات العلاقة .

كما هو موضح بإيضاحي (١) و(٥) من الأيضاحات المتممة للقوائم المالية المستقلة ، فإن لدى الشركة إستثمارات في شركات تابعة وقامت بأعداد قوائم مالية مجمعة في ٣١ ديسمبر ٢٠١٥ . ولتفهم أشمل للمركز المالي المجمع للشركة في ٣١ ديسمبر ٢٠١٥ وكذا أدائها المالي المجمع وتدفقاتها النقدية المجمعة عن السنة المنتهية في ذلك التاريخ ، فإن الأمر يتطلب الرجوع إلى القوائم المالية المجمعة .

قائمة الدخل المستقلة عن السنة المنتهية في ٣١ ديسمبر ٢٠١٥

٢٠١٤	٢٠١٥	إيضاح	
جنيه مصري (المعدلة)	جنيه مصري		
٢,٠٢٦,٧١٣,١١٥	٢,٠٠٢,٦٠٠,٣٥٢		مبيعات
(١,٧٢٠,٥٤٥,٤١٤)	(١,٧٦٤,٤٦٣,٢٠٤)		تكلفة مبيعات
٣٠٦,١٦٧,٧٠١	٢٣٨,١٣٧,١٤٨		مجمل الأرباح
(١١٢,٧٧٩,٢٢١)	(١٦٥,٠٩٣,٩٣٤)	(٢٠)	مصروفات عمومية وإدارية
(٢٦,١٤٦,١١١)	(٣٧,٠٧١,٩٧٤)	(١٢)	مخصصات
١٤,٧٨٣,٣٣٦	٢١,١٦٩,٤١٨		مخصصات انتفى الغرض منها
-	٤٢٣,٦١٣	(١٢)	رد الانخفاض في قيمة المصروفات المدفوعة مقدماً والأرصدة المدينة الأخرى
(١١٦,٢٥٠)	(١٤١,٠٠٠)		الرواتب المقطوعة وبدلات حضور وانتقال أعضاء مجلس الإدارة
٢٩٨,٨٦٥,٩٢٦	٢٦٩,٨١٤,٥٥٥	(٢٢)	توزيعات أرباح
٣٥,٠٠٧,٦٦٨	٣٥,٩٨٣,٥٦١	(٢١)	إيرادات أخرى
٥١٥,٧٨٣,٠٤٩	٣٦٣,٢٢١,٣٨٧		أرباح التشغيل
(٤,٥٢٩,٣٧٣)	(٥,٦٦١,٢٠٣)		مصروفات تمويلية
٤٧,٨٤٧,٧٣٨	٤٥,٦٥٨,٧١٢		فوائد دائنة
٢,٤٦٤,١٨٩	٧٢,٠٠٠		أرباح بيع أصول ثابتة
١١,٢٧٥,٨٠٩	(٦,٩٢٦,٤٢٧)		فروق تقييم عملة
(٢,٨٤٠,٩٦٣)	-		خسائر بيع مخزون راكد
٥٧٠,٠٠٠,٤٤٩	٣٩٦,٣٦٤,٤٦٩		الأرباح قبل ضرائب الدخل
(٢٧,٩٣٢,٢٧٢)	(١٢,٤٤٩,٣٨١)	(١٨)	ضرائب الدخل المؤجلة عن العام
(٦٣,٠٨٥,٧٠٧)	(٢٢,٨٨٢,١٦٠)	(١٩)	ضرائب الدخل المقدرة عن العام
٤٧٨,٩٨٢,٤٧٠	٣٦١,٠٣٢,٩٢٨		أرباح العام
٢,٤١	١,٨٦	(٢٦)	نصيب السهم في الأرباح

رئيس مجلس الإدارة
عمر عبد العزيز مهنا

العضو المنتدب
برونو ميشيل كارريه

رئيس القطاعات المالية
على إحسان كوتشوك اوغلو

مدير الحسابات
شريف المصري

- الإيضاحات المرفقة من إيضاح (١) إلى (٢٨) جزء لا يتجزأ من القوائم المالية المستقلة.

الميزانية المستقلة في ٣١ ديسمبر ٢٠١٥

٢٠١٤	٢٠١٥	إيضاح	
جنيه مصري (المعدلة)	جنيه مصري		
٦٧٠,١٥٣,٤٣١	٨٢٥,٧٤٦,٣١٠	(٣)	أصول غير متداولة
٣٣٦,٩٤٠,٠١١	١٦١,٤٥٢,٢٣٩	(٤)	أصول ثابتة
٤,٥٤٦,٠٥٢,٩٨٨	٤,٥٤٦,٠٥٢,٩٨٨	(٥ - أ)	مشروعات تحت التنفيذ
٣٠,٢٦٧,٢٥٥	٣٠,٢٦٧,٢٥٥	(٥ - ب)	إستثمارات في شركات تابعة
٢,٥٤٣,٧٦٧	٢,٤٣٣,٨٥٩	(٥ - ج)	إستثمارات في شركة شقيقة و حصص في مشروعات مشتركة
١,١٨٦,٧٩١	١,١٨٦,٧٩١	(٥ - د)	إستثمارات متاحة للبيع
٤٣,٠٠٠,٠٠٠	٣٣,٠٠٠,٠٠٠	(٦)	مسدد تحت حساب الإستثمار في شركات تابعة وأخرى
٥,٦٣٠,١٤٤,٢٤٣	٥,٦٠٠,١٣٩,٤٤٢		قرض إلى شركات تابعة
			إجمالي أصول غير متداولة
			أصول متداولة
٤٤٢,١١٥,٥١٩	٤٢٥,٩٥٤,٤٢٥	(٧)	مخزون
٦٥٨,١٣٦	٨٢٦,٤١٥	(٨)	عملاء
٢,٦٨٨,٦٨٨	٥,٠٤٢,٣٤٣	(٩)	مستحق من أطراف ذات علاقة
١٦١,٦٣٦,٤٩٤	١١٢,٢٨٣,٤٢٩	(١٠)	مصروفات مدفوعة مقدماً وأرصدة مدينة أخرى
٦٦٨,٠٨١,٧٠٧	٤٧٩,٧٩٥,٨٦٧	(١١)	نقدية لدى البنوك
١,٢٧٥,١٨٠,٥٤٤	١,٠٢٣,٩٠٢,٤٧٩		إجمالي أصول متداولة
			إلتزامات متداولة
١٥٢,٩٧٩,٧٢٦	١٦٧,٨٦٣,٧٨٨	(١٢)	مخصصات
٥٠,٧١٥,٦١٢	٢٤,٢٦٥,٣١٤	(١٣)	بنك سحب على المكشوف
٣١٥,٨٢٠,٤٣٤	٣٤٥,٣٨٩,٦٤٩		موردون
٦٣,٠٩٤,٣٧٥	٣٤,٠٤١,١٠٤	(١٤)	مستحق إلى أطراف ذات علاقة
٦٣,٠٨٥,٧٠٧	٢٢,٨٨٢,١٦٠		ضرائب دخل عن العام
٢٦٧,٨١٧,٨٢٦	١٧٠,٨٤١,٥٤٣	(١٥)	مصروفات مستحقة وأرصدة دائنة أخرى
٩١٣,٥١٣,٦٨٠	٧٦٥,٢٨٣,٥٥٨		إجمالي الإلتزامات متداولة
٣٦١,٦٦٦,٨٦٤	٢٥٨,٦١٨,٩٢١		رأس المال العامل
٥,٩٩١,٨١١,١٠٧	٥,٨٥٨,٧٥٨,٣٦٣		إجمالي الإلتزامات
			يتم تمويله على النحو التالي
			حقوق الملكية
٩٠٩,٢٨٢,٥٣٥	٩٠٩,٢٨٢,٥٣٥	(١٦/أ)	رأس المال المصدر والمدفوع
٤٥٤,٦٤١,٢٦٧	٤٥٤,٦٤١,٢٦٧	(١٦/ب)	إحتياطي قانوني
٢,٢١١,٧٠٩,١٧١	٢,٢١٤,١٧٣,٣٦٠	(١٦/ب)	إحتياطيات أخرى
١,٤٣٠,٧٦٧	١,٣٢٠,٨٥٩		إحتياطي أرباح غير محققة من إستثمارات متاحة للبيع
١,٨٨٨,٥٦٢,٤٩٩	١,٨٤٢,٣٦١,٠٣٦		أرباح مرحلة
٤٧٨,٩٨٢,٤٧٠	٣٦١,٠٣٢,٩٢٨		أرباح العام
٥,٩٤٤,٦٠٨,٧٠٩	٥,٧٨٢,٨١١,٩٨٥		إجمالي حقوق الملكية
			إلتزامات غير متداولة
١٣,٥٧١,٤١١	٢٩,٨٦٦,٠١٠	(١٧)	إلتزامات أخرى طويلة الأجل
٣٣,٦٣٠,٩٨٧	٤٦,٠٨٠,٣٦٨	(١٨)	إلتزامات ضريبية مؤجلة
٤٧,٢٠٢,٣٩٨	٧٥,٩٤٦,٣٧٨		إجمالي الإلتزامات غير متداولة
٥,٩٩١,٨١١,١٠٧	٥,٨٥٨,٧٥٨,٣٦٣		إجمالي تمويل رأس المال العامل والأصول غير المتداولة

رئيس مجلس الإدارة
عمر عبد العزيز مهنا

العضو المنتدب
برونو ميشيل كارريه

رئيس القطاعات المالية
على إحسان كوتشوك اوغلو

مدير الحسابات
شريف المصري

مراقب الحسابات
نبيل أكرم اسطنبولي عماد
حافظ راغب

- الإيضاحات المرفقة من إيضاح (١) إلى (٢٨) جزء لا يتجزأ من القوائم المالية المستقلة.

- تقرير مراقب الحسابات مرفق.

قائمة التدفقات النقدية المستقلة عن السنة المنتهية في ٣١ ديسمبر ٢٠١٥

٢٠١٤	٢٠١٥	إيضاح
جنيه مصري	جنيه مصري	
التدفقات النقدية من أنشطة التشغيل		
٥٧٠,٠٠٠,٤٤٩	٣٩٦,٣٦٤,٤٦٩	أرباح العام قبل ضرائب الدخل
(٢٩٨,٨٦٥,٩٢٦)	(٢٦٩,٨١٤,٥٥٥)	(٢٢) توزيعات أرباح
١١٤,٧٤٦,٤٤٩	١٣٧,١٨٢,٤٦٣	(٣) إهلاك أصول ثابتة
٢٦,١٤٦,١١١	٣٧,٠٧١,٩٧٤	(١٢) المخصصات
(١٤,٧٨٣,٣٣٦)	(٢١,١٦٩,٤١٨)	(١٢) مخصصات انتفى الغرض منها
(٦,٢٦٤,٨١١)	(١,٨٠٤,٨٠٠)	رد الانخفاض في قيمة المخزون الراكد
-	(٤٢٣,٦١٣)	رد الانخفاض في قيمة المصروفات المدفوعة مقدماً و الارصدة المدينة الأخرى
١,٤٩٩,٨٩٤	١٧,٦٤٤,٥٩٩	(١٧) التزامات مكونة مقابل خطة مزايا التقاعد
٤,٥٢٩,٣٧٣	٥,٦٦١,٢٠٣	مصروفات تمويلية
(٤٧,٨٤٧,٧٣٨)	(٤٥,٦٥٨,٧١٢)	فوائد دائنة
(٢,٤٦٤,١٨٩)	(٧٢,٠٠٠)	(أرباح) بيع أصول ثابتة
٣٤٦,٦٩٦,٢٧٦	٢٥٤,٩٨١,٦١٠	أرباح التشغيل قبل التغيرات في رأس المال العامل
(٢٤٠,٤٣٩,٧٥٣)	١٧,٩٦٥,٨٩٤	(٧) التغير في المخزون
(٤٩٢,٥٢٣)	١٦٩,٠١٦	(٨) التغير في العملاء
(٣٣٨,٧٥٤)	(٢,٣٥٣,٦٥٥)	(٩) التغير في المستحق من أطراف ذات علاقة
(٨٦,٣٥٧,١٣٤)	٥٢,٦٣٤,٢٠٨	(١٠) التغير في المصروفات المدفوعة مقدماً و الارصدة المدينة الأخرى
١٢٢,٢٢٢,٧٢٦	٢٩,٥٦٩,٢١٤	التغير في الموردون
٢٩,٦٧٥,٢١١	(٢٩,٠٥٣,٢٧١)	(١٤) التغير في المستحق إلى أطراف ذات علاقة
١١٩,٧٨٩,٥٤٧	(٩٦,٩٧٦,٢٨٣)	(١٥) التغير في المصروفات المستحقة و الارصدة الدائنة الأخرى
٢٩٠,٧٥٥,٥٩٦	٢٢٦,٩٣٦,٧٣٣	النقدية المتولدة من التشغيل
(٤,٥٢٩,٣٧٣)	(٥,٦٦١,٢٠٣)	مصروفات تمويلية مدفوعة
(٩٧,٥٣٣,٣٥٤)	(٦٣,٠٨٥,٧٠٧)	ضرائب دخل مدفوعة
(٢,١١٣,٥٩٦)	(٢,٠٤٩,٨٦٣)	(١٢) مخصصات مستخدمة
(١,٤٢٥,٠٠٠)	(١,٣٥٠,٠٠٠)	مدفوعات خطة مزايا التقاعد
١٨٥,١٥٤,٢٧٣	١٥٤,٧٨٩,٩٦٠	صافي التدفقات النقدية (المستخدمة في) الناتجة من أنشطة التشغيل
التدفقات النقدية من أنشطة الإستثمار		
٢,٥٠٣,٨٩٩	٧٢,٠٠٠	متحصلات بيع أصول ثابتة
(٤٨,٠٥١,٢٥٠)	-	مدفوعات الإستثمار في شركة تابعة
(٤٠٩,٤٨٩,٦٩٣)	(١١٧,٢٨٧,٥٧٠)	(٤) مدفوعات للمشروعات تحت التنفيذ
٢٩٨,٨٦٥,٩٢٦	٢٦٩,٨١٤,٥٥٥	توزيعات أرباح محصلة
٥١,٨٤٨,٨٢٠	٤٣,٤٩٥,٢٥٧	فوائد دائنة محصلة
(١٠٤,٣٢٢,٢٩٨)	١٩٦,٠٩٤,٢٤٢	صافي التدفقات النقدية الناتجة من (المستخدمة في) أنشطة الإستثمار
التدفقات النقدية من أنشطة التمويل		
٣,٠٠٠,٠٠٠	١,٠٠٠,٠٠٠	متحصلات قرض الى شركة تابعة
(٥٢٥,٠٧٤,٥١٧)	(٥٢٢,٧١٩,٧٤٤)	توزيعات ارباح مدفوعة
(٥٢٢,٠٧٤,٥١٧)	(٥١٢,٧١٩,٧٤٤)	صافي التدفقات النقدية (المستخدمة في) أنشطة التمويل
(٤٤١,٢٤٢,٥٤٢)	(١٦١,٨٣٥,٥٤٢)	صافي (النقص) في النقدية وما في حكمها - خلال العام
١,٠٥٨,٦٠٨,٦٣٧	٦١٧,٣٦٦,٠٩٥	النقدية وما في حكمها - أول العام
٦١٧,٣٦٦,٠٩٥	٤٥٥,٥٣٠,٥٥٣	النقدية وما في حكمها - آخر العام
بغرض إعداد قائمة التدفقات النقدية المستقلة، تتمثل النقدية وما في حكمها فيما يلي:		
٢٠١٤	٢٠١٥	إيضاح
جنيه مصري	جنيه مصري	
٦٦٨,٠٨١,٧٠٧	٤٧٩,٧٩٥,٨٦٧	(١١) نقدية لدى البنوك
يخصم:		
(٥٠,٧١٥,٦١٢)	(٢٤,٢٦٥,٣١٤)	(١٣) بنك سحب على المكشوف
٦١٧,٣٦٦,٠٩٥	٤٥٥,٥٣٠,٥٥٣	النقدية وما في حكمها

- إيضاحات المرفقة من إيضاح (١) الى (٢٨) جزء لا يتجزأ من القوائم المالية المستقلة.

قائمة التغير في حقوق الملكية المستقلة عن السنة المنتهية في ٣١ ديسمبر ٢٠١٥

إجمالي	أرباح العام	أرباح مرحلة	احتياطي أرباح غير محققة من إستثمارات متاحة للبيع	احتياطيات أخرى	احتياطي قانوني	رأس المال المصدر والمدفوع
جنيه مصري	جنيه مصري	جنيه مصري	جنيه مصري	جنيه مصري	جنيه مصري	جنيه مصري
الرصيد في ٣١ ديسمبر ٢٠١٤						
٥,٩٣٧,٤٥١,٠٧٥	٤٧١,٨٢٤,٨٣٦	١,٨٨٨,٥٦٢,٤٩٩	١,٤٣٠,٧٦٧	٢,٢١١,٧٠٩,١٧١	٤٥٤,٦٤١,٢٦٧	٩٠٩,٢٨٢,٥٣٥
٧,١٥٧,٦٣٤	٧,١٥٧,٦٣٤	-	-	-	-	-
الرصيد المعدل في ٣١ ديسمبر ٢٠١٤						
٥,٩٤٤,٦٠٨,٧٠٩	٤٧٨,٩٨٢,٤٧٠	١,٨٨٨,٥٦٢,٤٩٩	١,٤٣٠,٧٦٧	٢,٢١١,٧٠٩,١٧١	٤٥٤,٦٤١,٢٦٧	٩٠٩,٢٨٢,٥٣٥
محول إلى أرباح مرحلة						
-	(٤٧٨,٩٨٢,٤٧٠)	٤٧٨,٩٨٢,٤٧٠	-	-	-	-
توزيعات أرباح ومحول إلى						
(٥٢٢,٧١٩,٧٤٤)	-	(٥٢٥,١٨٣,٩٣٣)	-	٢,٤٦٤,١٨٩	-	-
إحتياطيات أخرى						
-	-	-	(١٠٩,٩٠٨)	-	-	-
خسائر غير محققة من						
(١٠٩,٩٠٨)	-	-	(١٠٩,٩٠٨)	-	-	-
إستثمارات متاحة للبيع						
٣٦١,٠٣٢,٩٢٨	٣٦١,٠٣٢,٩٢٨	-	-	-	-	-
أرباح العام						
٥,٧٨٢,٨١١,٩٨٥	٣٦١,٠٣٢,٩٢٨	١,٨٤٢,٣٦١,٠٣٦	١,٣٢٠,٨٥٩	٢,٢١٤,١٧٣,٣٦٠	٤٥٤,٦٤١,٢٦٧	٩٠٩,٢٨٢,٥٣٥
الرصيد في ٣١ ديسمبر ٢٠١٥						
الرصيد في ١ يناير ٢٠١٤						
٥,٩٩٢,٠١٨,٣٩٤	٦٢٨,٤٧٣,٢٥٨	١,٧٨٥,٣٤٨,٥٦٨	٢,٧٤٨,٤٠٥	٢,٢١١,٥٢٤,٣٦١	٤٥٤,٦٤١,٢٦٧	٩٠٩,٢٨٢,٥٣٥
محول إلى أرباح مرحلة						
-	(٦٢٨,٤٧٣,٢٥٨)	٦٢٨,٤٧٣,٢٥٨	-	-	-	-
توزيعات أرباح ومحول إلى						
(٥٢٥,٠٧٤,٥١٧)	-	(٥٢٥,٢٥٩,٣٢٧)	-	١٨٤,٨١٠	-	-
إحتياطيات أخرى						
(١,٣١٧,٦٣٨)	-	-	-	-	-	-
خسائر غير محققة من						
-	-	-	(١,٣١٧,٦٣٨)	-	-	-
إستثمارات متاحة للبيع						
٤٧٨,٩٨٢,٤٧٠	٤٧٨,٩٨٢,٤٧٠	-	-	-	-	-
أرباح العام						
٥,٩٤٤,٦٠٨,٧٠٩	٤٧٨,٩٨٢,٤٧٠	١,٨٨٨,٥٦٢,٤٩٩	١,٤٣٠,٧٦٧	٢,٢١١,٧٠٩,١٧١	٤٥٤,٦٤١,٢٦٧	٩٠٩,٢٨٢,٥٣٥

- الإيضاحات المرفقة من إيضاح (١) الى (٢٨) جزء لا يتجزأ من القوائم المالية المستقلة.

يتم ترجمة الأصول والخصوم غير النقدية والتي يتم قياسها بالقيمة العادلة باستخدام أسعار الصرف السائدة في التاريخ التي تحددت فيه القيمة العادلة .

٤.٢ الأصول الثابتة وإهلاكاتها

تظهر الأصول الثابتة بالتكلفة التاريخية بعد خصم مجمع الإهلاك و الخسائر المتراكمة لاضمحلال القيمة، وتتضمن هذه التكلفة عند تحققها والوفاء بشروط الاعتراف بها ، تكلفة الجزء المستبدل من المباني والمعدات ، وبالمثل ، عند إجراء فحص شامل يتم الاعتراف بتكاليفه في حالة الوفاء بشروط الاعتراف بالقيمة الدفترية للمباني والمعدات كإحلال، ويتم الاعتراف بجميع تكاليف الإصلاح والصيانة الأخرى في قائمة الدخل عند تحققها .

يبدأ إهلاك الأصل عندما يكون في مكانه وفي حالته التي يصبح عليها قادرا على التشغيل بالطريقة التي حددتها الإدارة ، ويتم حساب الإهلاك بإتباع طريقة القسط الثابت طبقا للعمر الافتراضي للأصل على النحو التالي :

سنوات	
من ٦ إلى ٢٠	مباني و إنشاءات ومرافق وطرق
من ٥ إلى ٢٠	آلات ومعدات وعدد وأدوات
٥	وسائل نقل وانتقال
من ٥ إلى ١٠	أثاث ومعدات مكاتب

يتم استبعاد الأصول الثابتة عند التخلص منها أو عند عدم توقع الحصول على أي منافع اقتصادية مستقبلية من استخدامها أو بيعها في المستقبل، يتم الاعتراف بأي أرباح أو خسائر تنشأ عند استبعاد الأصل في قائمة الدخل في الفترة التي تم فيها استبعاد الأصل .

يتم مراجعة القيم المتبقية للأصول والأعمار الإنتاجية لها وطرق إهلاكها في نهاية كل سنة مالية .

تقوم الشركة بشكل دوري في تاريخ كل ميزانية بتحديد ما إذا كان هناك مؤشر على أن يكون أصل ثابت قد أضحل ، عندما تزيد القيمة الدفترية للأصل عن قيمته الإسترادية، فيعتبر أن هناك اضمحلال للأصل وبالتالي يتم تخفيضه إلى قيمته الإسترادية ، وتثبت خسارة الاضمحلال بقائمة الدخل .

يتم رد الخسارة الناجمة عن اضمحلال القيمة فقط اذا كان هناك تغيير في التقديرات المستخدمة لتحديد قيمة الاصل الإسترادية منذ اثبات اخر خسارة ناتجة عن اضمحلال القيمة ، وتكون محدودة بحيث لا تتعدى القيمة الدفترية لأصل ، (نتيجة لرد الخسارة الناجمة عن اضمحلال القيمة) ، القيمة الإسترادية له أو القيمة الدفترية التي كان سيتم تحديدها (بالصافي بعد الإهلاك) ما لم يتم الاعتراف بالخسارة الناجمة عن اضمحلال القيمة بالنسبة للأصل في السنوات السابقة ، ويتم إثبات الرد في أية خسارة ناجمة عن اضمحلال قيمة أصل بقائمة الدخل .

٥.٢ المشروعات تحت التنفيذ

تتمثل مشروعات تحت التنفيذ في المبالغ التي تم إنفاقها بغرض إنشاء أو شراء أصول ثابتة حتى تصبح جاهزة للإستخدام في التشغيل حينئذ تحول لبند الأصول الثابتة ، ويتم تقييم المشروعات تحت التنفيذ بالتكلفة بعد خصم الإضمحلال .

٦.٢ الاستثمارات

الاستثمارات في شركات تابعة

الاستثمارات في شركات تابعة هي استثمارات في شركات يكون للشركة فيها سيطرة ، ويفترض وجود السيطرة عندما تمتلك الشركة القابضة سواء بشكل مباشر أو غير مباشر من خلال الشركات التابعة لها ما يزيد نصف حقوق التصويت في الشركة المستثمر فيها ، فيما عدا تلك الحالات الاستثنائية التي تظهر فيها بوضوح أن تلك الملكية لا تمثل سيطرة

تتم المحاسبة عن الاستثمارات في شركات تابعة بالقوائم المالية المستقلة بالتكلفة متضمنة تكلفة الاقتناء' وفي حالة حدوث اضمحلال في قيمة تلك الاستثمارات، يتم تعديل القيمة الدفترية بقيمة هذا الاضمحلال ويدرج بقائمة الدخل وذلك لكل استثمار على حدة.

الإيضاحات المهمة للقوائم المالية المستقلة ٣١ ديسمبر ٢٠١٥

١ - نبذة عن الشركة

تأسست شركة السويس للأسمنت (شركة مساهمة مصرية) في ١٩٧٧ طبقاً لأحكام القانون ٤٣ لسنة ١٩٧٤ الذي ألغى وحل محله القانون ٢٣٠ لسنة ١٩٨٩ والمستبدل بقانون ضمانات وحوافز الإستثمار ٨ لسنة ١٩٩٧، تم تسجيل الشركة بالسجل التجاري في ١١ ابريل ١٩٧٩ برقم ١٨١١٣٤ .

تستحوذ مجموعة إيتال شيمنتي (من خلال شركاتها التابعة) على نسبة ٥٥ ٪ من رأس مال الشركة في ٣١ ديسمبر ٢٠١٥ .

ويتمثل غرض الشركة في إنتاج الأسمنت بمختلف أنواعه وغيره من المنتجات المتفرعة من صناعة الاسمنت والمرتبطة بها وإنتاج مواد البناء الأخرى ومستلزمات التشييد والاتجار فيها وإستغلال المناجم والمحاجر فيما عدا الرمل و الزلط ، ويجوز للشركة أن تكون لها مصلحة أو أن تشترك بأي وجه من الوجوه مع الهيئات التي تزاول أعمالاً شبيهة بأعمالها أو التي قد تعاونها على تحقيق غرضها في مصر أو في الخارج كما يجوز لها أن تندمج في الهيئات السالفة أو تشتريها أو تلحقها بها وذلك بموافقة الهيئة العامة للإستثمار والمناطق الحرة.

كما هو مبين بالإيضاح رقم (٥) فالشركة لها شركات تابعة، وطبقاً لمعيار المحاسبة المصري رقم (١٧) «القوائم المالية المستقلة والمستقلة» والمادة (١٨٨) من اللائحة التنفيذية للقانون رقم ١٥٩ لسنة ١٩٨١ ، تعد الشركة قوائم مالية مجمعة يمكن الرجوع إليها للحصول على صورة أوضح عن المركز المالي والأداء المالي والتدفقات النقدية للمجموعة ككل .

تم اعتماد القوائم المالية للشركة عن السنة المنتهية في ٣١ ديسمبر ٢٠١٥ في ١٠ فبراير ٢٠١٦ طبقاً لقرار مجلس الإدارة المنعقد في ذلك التاريخ .

٢ - أهم السياسات المحاسبية المطبقة

١.٢ أسس إعداد القوائم المالية

يتم إعداد القوائم المالية وفقاً لفرض الاستمرارية ومبدأ التكلفة التاريخية فيما عدا الأصول المالية المتاحة للبيع والتي تم قياسها بالقيمة العادلة.

التوافق مع معايير المحاسبة

تم إعداد القوائم المالية للشركة وفقاً لمعايير المحاسبة المصرية والقوانين واللوائح السارية .

٢.٢ التغييرات في السياسات المحاسبية

السياسات المحاسبية المطبقة هذه الفترة هي تلك المطبقة في الفترة السابقة .

٣.٢ ترجمة المعاملات بالعملة الأجنبية

تم إعداد وعرض القوائم المالية بالجنيه المصري وهي عملة التعامل للشركة .

يتم تسجيل المعاملات بالعملة الأجنبية أولاً باستخدام سعر الصرف السائد في تاريخ المعاملة .

يتم ترجمة الأصول والخصوم ذات الطبيعة النقدية بالعملة الأجنبية باستخدام سعر الصرف السائد في تاريخ الميزانية ، يتم إدراج جميع الفروق بقائمة الدخل .

يتم ترجمة الأصول والخصوم غير النقدية والتي يتم قياسها بالتكلفة التاريخية باستخدام أسعار الصرف السائدة في تاريخ الاعتراف الأولى .

وتشمل تكلفة الإنتاج كل من تكلفة المواد المباشرة، العمالة المباشرة ونصيب من التكاليف الصناعية غير المباشرة ولا تشمل تكلفة اقتراض.

- مخزون إنتاج غير تام : على اساس التكلفة الصناعية (لآخر مرحلة تم الإنتهاء منها طبقاً لقوائم التكاليف) أو صافي القيمة البيعية أيهما أقل .

وتتمثل تكلفة الإنتاج غير التام في نصيب الإنتاج من تكلفة كل من المواد المباشرة ، العمالة المباشرة ونصيب من التكاليف الصناعية غير المباشرة حتى المرحلة التي وصل إليها ولا تشمل تكلفة اقتراض .

صافي القيمة البيعية هي سعر البيع التقديرى فى سياق النشاط العادى ناقصاً التكلفة التقديرية للإتمام والتكلفة التقديرية اللازمة لإتمام البيع .

يتم الاعتراف بالانخفاض فى قيمة المخزون إلى صافي القيمة البيعية وجميع خسائر المخزون ضمن تكلفة المبيعات بقائمة الدخل فى الفترة التى حدث فيها الانخفاض أو الخسارة وذلك بناء على دراسة فنية معتمدة تراعي جميع الاسس الفنية والسوقية لتقدير الانخفاض ، ويتم الاعتراف برد الانخفاض فى المخزون الناتج من الارتفاع فى صافي القيمة البيعية بقائمة الدخل كتخفيض من تكلفة المبيعات فى الفترة التى حدث فيها الرد.

٨.٢ العملاء والمدينون المتنوعون

يتم إثبات العملاء والمدينون المتنوعون بالقيمة الأصلية للفاتورة ناقصاً خسائر الإضمحلال .

يتم قياس خسائر الإضمحلال بالفرق بين القيمة الدفترية للعملاء والقيمة الحالية للتدفقات النقدية المستقبلية المتوقعة ، ويتم الاعتراف بخسائر الإضمحلال بقائمة الدخل ويتم الاعتراف برد خسائر الإضمحلال فى الفترة التى حدث فيها.

٩.٢ المخصصات

يتم الاعتراف بالمخصصات عندما يكون على الشركة التزام حالى قانونى أو حكمى نتيجة لحدث ماضى ، ويكون معه من المتوقع أن يتطلب ذلك تدفقاً خارجاً للموارد الاقتصادية لتسوية الالتزام ، مع إمكانية إجراء تقدير موثوق لمبلغ الالتزام ويتم مراجعة المخصصات فى تاريخ كل ميزانية وتحديثها لإظهار أفضل تقدير حالى ، وعندما يكون تأثير القيمة الزمنية للنقد جوهرياً فيجب أن يكون المبلغ المعترف به كمخصص هو القيمة الحالية للإنفاق المتوقع المطلوب لتسوية الالتزام .

فى حالة استخدام الخصم ، تم الاعتراف بالزيادة فى المخصص نتيجة مرور الزمن بقائمة الدخل ضمن التكاليف التمويلية .

١٠.٢ احتياطي قانوني

طبقاً للنظام الأساسى للشركة، يجنب ٥٪ من صافي أرباح العام لتكوين إحتياطي قانونى حتى يبلغ هذا الإحتياطي ٥٠٪ من رأس مال الشركة المصدر ، ويستعمل الإحتياطي بناء على قرار من الجمعية العامة وفقاً لإقتراح مجلس الإدارة .

١١.٢ الإقتراض

يتم الإعتراض بالإقتراض مبدئياً بالقيم التى تم استلامها ويتم تبويب المبالغ التى تستحق خلال عام ضمن الإلتزامات المتداولة ، ما لم يكن لدى الشركة الحق فى تأجيل سداد رصيد القروض لمدة تزيد عن عام بعد تاريخ الميزانية ، فيتم عرض رصيد القرض ضمن الإلتزامات طويلة الأجل .

يتم قياس القروض والإقتراض بفوائد بعد الإعتراض المبدئي على أساس التكلفة المستهلكة بطريقة سعر الفائدة الفعال ، تدرج أرباح وخسائر إستبعاد الإلتزامات فى قائمة الدخل بالإضافة من خلال عملية الإستهلاك بطريقة سعر الفائدة الفعال .

يتم إحتساب التكلفة المستهلكة مع الأخذ فى الإعتبار أي خصم أو علاوة عند الشراء وأتعاب أو تكاليف تكون جزءاً من سعر الفائدة

الاستثمارات فى شركات شقيقة

الاستثمارات فى شركات شقيقة هي استثمارات فى شركات يكون للشركة فيها نفوذ مؤثر ولكنها ليست شركة تابعة كما أنها ليست حصة فى مشروع مشترك ، ويفترض وجود النفوذ المؤثر عندما تمتلك الشركة سواء بشكل مباشر أو غير مباشر من خلال الشركات التابعة لها لنسبة ٢٠٪ أو أكثر من حقوق التصويت فى الشركة المستثمر فيها ، فيما عدا تلك الحالات التى تظهر فيها بوضوح أن تلك الملكية لا تمثل نفوذا مؤثراً .

تتم المحاسبة عن الاستثمارات فى شركات شقيقة بالقوائم المالية المستقلة بالتكلفة متضمنة تكلفة الاقتناء. وفى حالة حدوث اضمحلال فى قيمة تلك الاستثمارات، يتم تعديل القيمة الدفترية بقيمة هذا اضمحلال ويُدْرَج بقائمة الدخل وذلك لكل استثمار على حدة،

الاستثمارات المتاحة للبيع

الاستثمارات المتاحة للبيع هي أصول مالية غير مشتقة تم تصنيفها كأصول متاحة للبيع عند الاقتناء وغير مبنية كقروض و مديونيات أو كاستثمارات محتفظ بها حتى تاريخ الاستحقاق أو كاستثمارات بالقيمة العادلة من خلال الأرباح أو الخسائر .

عند الاعتراف الأولى ، يتم قياس الاستثمارات المتاحة للبيع بالتكلفة متضمنة المصروفات المباشرة المتعلقة بها.

بعد الاعتراف الأولى ، يتم قياس الاستثمارات المتاحة للبيع بالقيمة العادلة مع الاعتراف بالأرباح أو الخسائر غير المحققة مباشرة ضمن حقوق الملكية وذلك حتى إلغاء الأصل المالي من الدفاتر ، وعندئذ يتم الاعتراف بالأرباح أو الخسائر المتركمة المسجلة فى حقوق الملكية فى قائمة الدخل، أو يحدد لإجراء عملية اضمحلال القيمة وفى هذه الحالة يتم الاعتراف بالخسائر المتركمة المسجلة فى حقوق الملكية فى قائمة الدخل.

فى حالة تعذر قياس القيمة العادلة لاستثمارات فى حقوق ملكية بطريقة يعتمد عليها ، فيتم قياس قيمة تلك الاستثمارات بالتكلفة.

أ) استثمارات فى حقوق ملكية: فى حالة وجود دليل على اضمحلال القيمة، يتم استبعاد الخسائر المتركمة من حقوق الملكية ويعاد الاعتراف بها فى قائمة الدخل ، ولا يمكن رد خسائر الانخفاض فى قيمة استثمارات حقوق الملكية من خلال قائمة الدخل ويتم الاعتراف بالزيادة فى القيمة العادلة بعد اضمحلال القيمة مباشرة ضمن حقوق الملكية .

ب) استثمارات فى أدوات دين: فى حالة وجود دليل على اضمحلال القيمة، يتم استبعاد الخسائر المتركمة من حقوق الملكية ويعاد الاعتراف بها فى قائمة الدخل ويستمر استحقاق الفائدة بسعر الفائدة الفعلي الاصلى على القيمة الدفترية المخفضة للأصل ، وفى حالة زيادة القيمة العادلة فى استثمارات فى أدوات دين نتيجة لوقوع حدث بعد الاعتراف بخسائر اضمحلال القيمة فى قائمة الدخل ترد خسائر اضمحلال القيمة من خلال قائمة الدخل .

حصص الملكية فى المشروعات المشتركة

المشروع المشترك: هو اتفاق تعاقدى يقوم بموجبه طرفان أو أكثر بممارسة نشاط اقتصادى خاضع لرقابة مشتركة.

السيطرة المشتركة: هي مشاركة بموجب اتفاق تعاقدى للسيطرة على نشاط اقتصادى ، و توجد السيطرة المشتركة فقط عندما تتطلب القرارات التشغيلية و المالية و الاستراتيجية المرتبطة بالنشاط موافقة بالإجماع من الشركاء (الأطراف الذين يشاركون فى السيطرة).

هذا و تعترف شركة السويس للأسمنت بحصة ملكيتها فى المشروع المشترك بالقوائم المالية المستقلة بالتكلفة و بالقوائم المالية المستقلة باستخدام طريقة حقوق الملكية.

٧.٢ المخزون

يتم تقييم عناصر المخزون على النحو التالي :

- مخزون قطع الغيار والمهمات الخامات والوقود و مستلزمات التعبئة : على أساس التكلفة (بإتباع طريقة المتوسط المتحرك) أو صافي القيمة البيعية أيهما أقل .

- مخزون الإنتاج التام : على أساس تكلفة الإنتاج (طبقاً لقوائم التكاليف) أو صافي القيمة البيعية أيهما أقل ,

الفعال ، يدرج إستهلاك سعر الفائدة الفعال ضمن تكاليف التمويل في قائمة الدخل .

١٢.٢ مزايا العاملين

مزايا نهاية الخدمة

نظام المزايا المحدد

تعطى الشركة مزايا نهاية الخدمة لموظفى الشركة ويحسب الحق في الحصول على هذه المزايا بناء على آخر مرتب وطول فترة الخدمة للموظفين ، ويتم إثبات استحقاق التكلفة المتوقعة لتلك المزايا خلال فترة التوظيف .

يتم إثبات مزايا نهاية الخدمة المتوقعة خلال فترة خدمة الموظفين باستخدام القيمة الحالية الأكتوارية للمدفوعات المستقبلية اللازمة لتسوية الالتزام الناتج عن خدمات الموظفين في الفترة الحالية والفترات الماضية.

ويتم الاعتراف بالأرباح والخسائر الأكتوارية لمزايا نهاية الخدمة في فترة حدوثها بالكامل في قائمة الدخل.

١٣.٢ ضرائب الدخل

يتم حساب ضريبة الدخل وفقاً لقانون الضرائب المصري .

ضرائب الدخل الجارية

يتم تقييم أصول وliabilities ضرائب الدخل للفترة الجارية والفترات السابقة وفقاً للمبلغ المتوقع إسترداده أو سداه لمصلحة الضرائب .

ضرائب الدخل المؤجلة

ويتم الإعتراف بضرريبة الدخل المؤجلة باتباع طريقة الالتزامات على الفروق المؤقتة بين القيمة المعترف بها للأصل أو الإلتزام للإعراض الضريبية (الأساس الضريبي) وقيمتها المدرجة بالميزانية (الأساس المحاسبي) وذلك بإستخدام سعر الضريبة المطبق.

ويتم الإعتراف بضرريبة الدخل المؤجلة كأصل عندما يكون هناك إحتمال قوي بإمكانية الإلتفاف بهذا الأصل لتخفيض الأرباح الضريبية المستقبلية ، ويتم تخفيض الأصل بقيمة الجزء الذي لن يتحقق منه منفعة مستقبلية .

يتم إدراج الضريبة الجارية والمؤجلة كإيراد أو مصروف في قائمة الدخل للفترة ، فيما عدا الضريبة التي تنتج من معاملة أو حدث في نفس الفترة أو فترة أخرى مباشرة ضمن حقوق الملكية .

١٤.٢ الاعتراف بالإيراد

يتم الاعتراف بالإيراد إلى المدى الذى تتوفر فيه درجة كافية من التأكيد بأن المنافع الاقتصادية المرتبطة بالمعاملة سوف تتدفق للشركة ويمكن قياس قيمة الإيراد بشكل موثوق به. يتم قياس الإيراد بالقيمة العادلة للمقابل المستلم أو المستحق بالصافي بعد خصم أى خصم تجارى أو خصم كمية أو ضرائب مبيعات أو رسوم .

فيما يلى الاعتبارات الخاصة التي يجب أن تتحقق قبل الاعتراف بالإيراد :

• بيع البضائع

يتم الاعتراف بالإيراد الناتج عن بيع البضائع عندما تقوم الشركة بتحويل المخاطر والعوائد الأساسية لملكية السلع إلى المشتري ويحدث هذا عادة عند تسليم البضائع.

• إيرادات الفوائد

يتم الاعتراف بإيراد الفوائد باستخدام طريقة العائد الفعلى ، ويدرج إيراد الفوائد بقائمة الدخل ضمن إيرادات تمويلية .

• توزيعات الأرباح

يتم الاعتراف بها حين يكون لحاملى الأسهم الحق في تحصيل مبالغ هذه التوزيعات .

• إيراد الإيجار

تتم المحاسبة عن إيراد الإيجار التشغيلى باستخدام القسط الثابت على عمر عقد الإيجار .

١٥.٢ المصروفات

يتم الاعتراف بجميع المصروفات شاملة مصروفات التشغيل ، المصروفات الإدارية والعمومية والمصروفات الأخرى مع إدراجها بقائمة الدخل في السنة المالية التي تحققت فيها تلك المصاريف .

١٦.٢ تكلفة الإقراض

يتم رسملة تكاليف الإقتراض المتعلقة مباشرة باقتناء أو إنشاء أو إنتاج الأصل المؤهل والذي يتطلب فترة زمنية طويلة لتجهيزه للإستخدام في الأغراض المحددة له أو لبيعه كجزء من تكلفة الأصل ، يتم تحميل تكاليف الإقتراض الأخرى كمصروف في الفترة التي تحققت فيها ، تتمثل تكاليف الإقتراض بالفوائد والتكاليف الأخرى التي تنفقها الشركة لاقتراض الأموال .

١٧.٢ المعاملات مع الأطراف ذات العلاقة

تتمثل الأطراف ذات العلاقة في كل من الشركات الشقيقة وكبار المساهمين والمديرين والإدارة العليا للشركة ، وتمثل أيضا الشركات المسيطر عليها أو خاضعة لسيطرة مشتركة أو نفوذ مؤثر من قبل تلك الأطراف ذات العلاقة ، ويتم اعتماد الشروط والسياسات التسعيرية للمعاملات مع الأطراف ذات العلاقة من قبل مجلس الإدارة .

١٨.٢ التقديرات المحاسبية

يتطلب إعداد القوائم المالية وفقاً لمعايير المحاسبة المصرية قيام الإدارة بعمل تقديرات وافتراسات تؤثر على قيم الأصول ، الالتزامات ، الإيرادات والمصروفات خلال السنوات المالية ، هذا وقد تختلف النتائج الفعلية عن تلك التقديرات .

١٩.٢ إضمحلال قيمة الأصول

اضمحلال قيمة الأصول المالية

تقوم الشركة بشكل دوري في تاريخ كل ميزانية بتحديد ما إذا كان هناك دليل موضوعي على أن يكون أصل مالي أو مجموعة من الاصول المالية قد أضمحل ، ويعتبر أصل مالي أو مجموعة من الاصول المالية قد أضمحل إذا ، وإذا فقط كان هناك دليل موضوعي على اضمحلال القيمة نتج عن حدوث حدث أو أكثر بعد الاعتراف الاولي بالأصل واثراً على التدفقات النقدية المقدره لأصل مالي أو مجموعة من الاصول المالية والتي يمكن تقديرها بشكل يعتمد عليه .

اضمحلال قيمة الأصول غير المالية

تقوم الشركة بشكل دوري في تاريخ كل ميزانية ، تقوم الشركة بتحديد ما إذا كان هناك مؤشر على أن يكون أصل قد أضمحل ، عندما تزيد القيمة الدفترية لأصل أو وحدة مولدة للنقد عن قيمته الإستردادية ، فيعتبر أن هناك اضمحلال للأصل وبالتالي يتم تخفيضه إلى قيمته الإستردادية ، وتثبت خسارة الاضمحلال بقائمة الدخل .

يتم رد الخسارة الناجمة عن اضمحلال القيمة فقط إذا كان هناك تغيير في التقديرات المستخدمة لتحديد قيمة الأصل الاستردادية منذ إثبات آخر خسارة ناتجة عن اضمحلال القيمة ، وتكون محدودة بحيث لا تتعدى القيمة الدفترية لأصل ، (نتيجة لرد الخسارة الناجمة عن اضمحلال القيمة)، القيمة الاستردادية له أو القيمة الدفترية التي كان سيتم تحديدها (بالصافي بعد الإهلاك) ما لم يتم الاعتراف بالخسارة الناجمة عن اضمحلال القيمة بالنسبة للأصل في السنوات السابقة ، ويتم إثبات الرد في أية خسارة ناجمة عن اضمحلال قيمة أصل بقائمة الدخل.

٣- أصول ثابتة

الإجمالي	أثاث ومعدات مكاتب	وسائل نقل وانتقال	آلات ومعدات وعدد وأدوات	مباني وإنشاءات ومرافق وطرق	أراضي	
جنيه مصري	جنيه مصري	جنيه مصري	جنيه مصري	جنيه مصري	جنيه مصري	
٢,٢٦٣,٦٠٥,٣١٩	٨٤,٦٩٤,٠٠١	٣٨,٥٢٦,١٥٥	١,٦١٣,٨٩٦,٥٣١	٥٢٦,٠٩٠,١٢٩	٣٩٨,٥٠٣	في ١ يناير ٢٠١٥
٢٩٢,٧٧٥,٣٤٢	٢,٢١٦,٦٥٧	٥,٣٨٢,٧٦٧	٢٧٦,١٣٤,٧٤٩	٩,٠٤١,١٦٩	-	محول من مشروعات تحت التنفيذ (إيضاح ٤)
(٣٠٠,٥٦٠)	-	(٧٠,٩٧٥)	(٢٢٩,٥٨٥)	-	-	استبعادات
٢,٥٥٦,٠٨٠,١٠١	٨٦,٩١٠,٦٥٨	٤٣,٨٣٧,٩٤٧	١,٨٨٩,٨٠١,٦٩٥	٥٣٥,١٣١,٢٩٨	٣٩٨,٥٠٣	في ٣١ ديسمبر ٢٠١٥
مجمع الإهلاك						
(١,٥٩٣,٤٥١,٨٨٨)	(٦٠,٧٣٣,٤٨٢)	(٣٣,٩٩٤,٦١٧)	(١,١٠٨,٦٢١,٦٧٨)	(٣٩٠,١٠٢,١١١)	-	في ١ يناير ٢٠١٥
(١٣٧,١٨٢,٤٦٣)	(٧,٥٧٨,٢٢٠)	(١,٦٦٢,٩٣٤)	(١٠٨,٧٩٩,٦٨١)	(١٩,١٤١,٦٢٨)	-	إهلاك العام
٣٠٠,٥٦٠	-	٧٠,٩٧٥	٢٢٩,٥٨٥	-	-	استبعادات
(١,٧٣٠,٣٣٣,٧٩١)	(٦٨,٣١١,٧٠٢)	(٣٥,٥٨٦,٥٧٦)	(١,٢١٧,١٩١,٧٧٤)	(٤٠٩,٢٤٣,٧٣٩)	-	في ٣١ ديسمبر ٢٠١٥
٨٢٥,٧٤٦,٣١٠	١٨,٥٩٨,٩٥٦	٨,٢٥١,٣٧١	٦٧٢,٦٠٩,٩٢١	١٢٥,٨٨٧,٥٥٩	٣٩٨,٥٠٣	صافي القيمة الدفترية في ٣١ ديسمبر ٢٠١٥
٦٧٠,١٥٣,٤٣١	٢٣,٩٦٠,٥١٩	٤,٥٣١,٥٣٨	٥٠٥,٢٧٤,٨٥٣	١٣٥,٩٨٨,٠١٨	٣٩٨,٥٠٣	صافي القيمة الدفترية في ٣١ ديسمبر ٢٠١٤

أولاً:

جنيه مصري	
٧٢,٠٠٠	متحصلات أصول ثابتة مبيعة (أ)
٣٠٠,٥٦٠	تكلفة أصول ثابتة مبيعة
(٣٠٠,٥٦٠)	مجمع إهلاك أصول ثابتة مبيعة
-	القيمة الدفترية للأصول الثابتة المبيعة (ب)
٧٢,٠٠٠	أرباح بيع أصول ثابتة (أ) - (ب)

ثانياً:

* تتضمن الأصول الثابتة في ٣١ ديسمبر ٢٠١٥ أصول مهلكة دفترياً بالكامل وما زالت مستخدمة ، تكلفة اقتناء تلك الأصول على النحو التالي :

التكلفة	الأصل
١٨٠,٦٩٠,٤٩٤	مباني وإنشاءات ومرافق وطرق
٦٣١,٢٠٧,٦٢١	آلات ومعدات وعدد وأدوات
٢٩,٨١٥,٤٩٦	وسائل نقل وانتقال
٤٥,٣٦٨,٢٥٩	أثاث ومعدات مكاتب
٨٨٧,٠٨١,٨٧٠	الإجمالي

* لا توجد قيود مفروضة على ملكية الأصول الثابتة المدرجة أعلاه مقابل التسهيلات الائتمانية الممنوحة للشركة.

* لا توجد أصول ثابتة معطلة مؤقتاً ، كما أن القيمة العادلة للأصول الثابتة لا تختلف اختلافاً جوهرياً عن القيمة الدفترية لهذه الأصول .

٢٠.٢ قائمة التدفقات النقدية

يتم إعداد قائمة التدفقات النقدية بإتباع الطريقة غير المباشرة.

٢١.٢ النقدية وما في حكمها

يغرض إعداد قائمة التدفقات النقدية ، فإن النقدية وما في حكمها تشمل النقدية بالصندوق ، الحسابات الجارية بالبنوك والودائع لأجل التي تستحق خلال ثلاثة أشهر وتخصم البنوك أرصدة داننة.

٣٢	شركة السويس للأسمنت القوائم المالية المصنفة	التقرير السنوي الإفصاح المستدام وعنوتات عن طاولي الأسمم
٥٩	شركة السويس للأسمنت القوائم المالية الموحدة	القوائم المالية

٤- مشروعات تحت التنفيذ

الرصيد في ١ يناير ٢٠١٥	الإضافات خلال العام	المحول للاصول الثابتة خلال العام (إيضاح ٣)	الرصيد في ٣١ ديسمبر ٢٠١٥
جنيه مصري	جنيه مصري	جنيه مصري	جنيه مصري
٣٣٦,٩٤٠,٠١١	١١٧,٢٨٧,٥٧٠	(٢٩٢,٧٧٥,٣٤٢)	١٦١,٤٥٢,٢٣٩

٥- استثمارات

أ) استثمارات في شركات تابعة

نسبة المساهمة	القيمة الاسمية للسهم	٢٠١٥	تكلفة الإستثمارات
%	جنيه مصري	جنيه مصري	٢٠١٤
شركات تابعة			
٩٩,٥٥	٥	٢,٨٣٢,٤٩٦,٩٥٢	٢,٨٣٢,٤٩٦,٩٥٢
٦٦,١٢	٥	١,٢٨٧,٦١٧,٩٩٢	١,٢٨٧,٦١٧,٩٩٢
٥١	١٥,٢٩	٢٧٠,٤١٥,٨١٦	٢٧٠,٤١٥,٨١٦
٥٢	١٠٠	٨١,٤٣٢,٨٥٩	٨١,٤٣٢,٨٥٩
٥٣,٣٢	١٠	٢٢,٤٣٨,١٠٨	٢٢,٤٣٨,١٠٨
٩٨,٢٨	١٠٠	٢٢٥,٠٠٠	٢٢٥,٠٠٠
٩٨,٢٨	١٠٠	٢٢٥,٠٠٠	٢٢٥,٠٠٠
٥٠		٤٧,٧٠١,٢٥٠	٤٧,٧٠١,٢٥٠
شركات تابعة من خلال استثمارات غير مباشرة*			
٩٦,٣٧	١٠٠	٣,٥٠٠,٠٠٠	٣,٥٠٠,٠٠٠
٥٢	١٠	١١	١١
٩٦,٣٧	-	-	-
		٤,٥٤٦,٠٥٢,٩٨٨	٤,٥٤٦,٠٥٢,٩٨٨

* بالإضافة الي مساهمة الشركة في الشركات التابعة ، تمتلك الشركة مساهمات غير مباشرة من خلال شركاتها التابعة تؤهلها لتكون شركات تابعة لذا فقد تم ادراجها ضمن بند الاستثمارات طويلة الاجل في شركات تابعة وتمثل المساهمات غير المباشرة في الاتي:
- مساهمة شركة السويس للاسمنت (شركة مساهمة مصرية) غير المباشرة من خلال شركة أسمنت حلوان (شركة مساهمة مصرية) - شركة تابعة بنسبة ٩٩,٥٥٪
و شركة أسمنت بورتلاند طره المصرية (شركة مساهمة مصرية) - شركة تابعة بنسبة ٦٦,١٢٪ في شركة السويس للنقل والتجارة (شركة مساهمة مصرية) بنسبة ٩٦,٣٧٪.

- مساهمة شركة السويس للاسمنت (شركة مساهمة مصرية) غير المباشرة من خلال الشركة العالمية لإنتاج الخرسانة الجاهزة (شركة مساهمة مصرية) - شركة تابعة بنسبة ٥٢٪ في الشركة المصرية لتنمية مواد البناء (ديكوم) (شركة مساهمة مصرية) بنسبة ٥٢٪.
- مساهمة شركة السويس للاسمنت (شركة مساهمة مصرية) غير المباشرة من خلال شركة التنمية للصناعات (شركة مساهمة مصرية) - شركة تابعة بنسبة ٩٨,٢٨٪ وشركة أكسيم إيجيبت (شركة مساهمة مصرية) - شركة تابعة بنسبة ٩٨,٢٨٪ وشركة السويس للنقل والتجارة (شركة مساهمة مصرية) - شركة تابعة بنسبة ٩٦,٣٧٪ في شركة السويس للاستيراد والتصدير (شركة مساهمة مصرية) بنسبة ٩٦,٣٧٪.

٥- استثمارات (تابع)

ب) استثمارات في شركة شقيقة و حصص في مشروعات مشتركة

نسبة المساهمة	القيمة الاسمية للسهم	٢٠١٥	٢٠١٤
%	جنيه مصري	جنيه مصري	جنيه مصري
إستثمارات في شركات شقيقة			
٤٥	١٠	٢٨,٣٣٤,٢٥٧	٢٨,٣٣٤,٢٥٧
شركة تكنو جرافيل للمحاجر - مصر (ش.م.م)			
		٢٨,٣٣٤,٢٥٧	٢٨,٣٣٤,٢٥٧
أجمالي الاستثمار في شركات شقيقة			
حصص في مشروعات مشتركة - منشآت خاضعة لسيطرة مشتركة			
٤٩,٦٦	١٠٠	٣,٦٢١,١٠٠	٣,٦٢١,١٠٠
شركة السويس للجير (ش.م.م)*			
		(١,٦٨٨,١٠٢)	(١,٦٨٨,١٠٢)
اضمحلال في تكلفة الأستثمار			
		١,٩٣٢,٩٩٨	١,٩٣٢,٩٩٨
أجمالي حصص في مشروعات مشتركة			
أجمالي الاستثمار في شركة شقيقة و حصص في مشروعات مشتركة			
		٣٠,٢٦٧,٢٥٥	٣٠,٢٦٧,٢٥٥

* تمتلك شركة السويس للأسمنت (ش.م.م) حصة بنسبة ٤٩,٦٦٪ في شركة السويس للجير (ش.م.م) ، منشأة خاضعة لسيطرة مشتركة و يتم إدارتها بالمشاركة مع شركة يونيكلاك (شركة إيطالية تمتلك حصة ٥٠٪) و شركة أسمنت بورتلاند طره المصرية (ش.م.م) والتي تمتلك حصة ١٪ .
هذا و يرتبط المشاركون باتفاق تعاقدي للإشتراك في السيطرة على الأنشطة الاقتصادية للمشروع ، و يتطلب المشروع موافقة بالإجماع على القرارات المالية و التشغيلية بين المشاركين . هذا و تعترف شركة السويس للأسمنت بحصتها في المشروع المشترك بالقوائم المالية المستقلة بالتكلفة و بالقوائم المالية المجمعة باستخدام طريقة حقوق الملكية.

ج) استثمارات متاحة للبيع

نسبة المساهمة	القيمة الاسمية للسهم	٢٠١٥	٢٠١٤
%	جنيه مصري	جنيه مصري	جنيه مصري
٠,١٣٧	١٠	١,١١٣,٠٠٠	١,١١٣,٠٠٠
شركة لافارج للأسمنت - مصر (ش.م.م)			
- مقيدة بالبورصة (سوق غير نشطة)			
احتياطي أرباح غير محققة من إستثمارات متاحة للبيع			
		١,٣٢٠,٨٥٩	١,٤٣٠,٧٦٧
		٢,٤٣٣,٨٥٩	٢,٥٤٣,٧٦٧

د) مسدد تحت حساب الإستثمار في شركات تابعة واخري

نسبة المساهمة	القيمة الاسمية للسهم	٢٠١٥	٢٠١٤
%	جنيه مصري	جنيه مصري	جنيه مصري
٩٩,٩	٣,٦٤	١٨٦,٧٩١	١٨٦,٧٩١
شركة سويس بوسفور			
١	١٠٠	٦٥٠,٠٠٠	٦٥٠,٠٠٠
شركة ايطالجن مصر للطاقة (ش.م.م)			
١	١٠٠	٣٥٠,٠٠٠	٣٥٠,٠٠٠
شركة ايطالجن خليج الزيت للطاقة (ش.م.م)			
		١,١٨٦,٧٩١	١,١٨٦,٧٩١

٩- مستحق من أطراف ذات علاقة

٢٠١٤	٢٠١٥	
جنيه مصري	جنيه مصري	
-	٢,١٧٧,٣٨٩	شركة اسمنت بورتلاند طره المصرية (ش.م.م)
١,٥١٥,١٢٨	٢,٤١٨,٧٨٨	الشركة العالمية لإنتاج الخرسانة الجاهزة (ش.م.م)
٣,٧٠٢	-	شركة اكسيم إيجيبت (ش.م.م)
٨,٨٣٤	٣,٩١٥	شركة السويس للاستيراد والتصدير (ش.م.م)
-	١٤,٣٩٦	شركة الهلال للأسمنت - الكويت (ش.م.ك)
٣٦٦	-	شركة تكنوجرا فيل للمحاجر- مصر (ش.م.م)
١,١٦٠,٦٥٨	٤٢٧,٨٥٥	الشركة المصرية لتنمية مواد البناء (ديكوم) (ش.م.م)
٢,٦٨٨,٦٨٨	٥,٠٤٢,٣٤٣	

١٠- مصروفات مدفوعة مقدماً وأرصدة مدينة أخرى

٢٠١٤	٢٠١٥	
جنيه مصري	جنيه مصري	
٨,٥١٠,٢٦٤	١٢,٤٩١,٨٤٢	مصروفات مدفوعة مقدماً
٨٨,١٨٢,٨٠٦	١٧,١٤٠,٢٨١	دفعات مقدمة للموردين
٣٧,١٥٥,٠١٣	٤٥,١١٢,٦٩٩	تأمينات لدى الغير
٥٢٧	-	مدينو بيع اصول ثابتة
١٠,٢٢٥,٣٩٤	٧,٥٣٤,٧٥٢	مصلحة الضرائب
١٢,٨٧٩,٦٠٨	١٠,١٨٤,٣٧١	ضرائب مستردة
٢٥٥,٢٥٥	٢٥٥,٢٥٥	رصيد حساب جارى مجمد لدى بنك قطر الوطنى الاهلى لحساب مصلحة الضرائب
<u>٣,٠٦٤,٩٤٨</u>	<u>١٤,٩٢٠,٤٠٧</u>	ارصدة مدينة أخرى
١٦٠,٢٧٣,٨١٥	١٠٧,٦٣٩,٦٠٧	فوائد دائنة مستحقة
٣,٣٠٣,٥٤٩	٥,٤٦٧,٠٠٤	يخصم: الاضمحلال في قيمة الأرصدة المدينة الأخرى
(١,٩٤٠,٨٧٠)	(٨٢٣,١٨٢)	
١٦١,٦٣٦,٤٩٤	١١٢,٢٨٣,٤٢٩	

١٠- مصروفات مدفوعة مقدماً وأرصدة مدينة أخرى (تابع)

الإضمحلال في قيمة الأرصدة المدينة الأخرى

٢٠١٥	
جنيه مصري	
١,٩٤٠,٨٧٠	رصيد أول المدة
(٤٢٣,٦١٣)	انتفى الغرض منه
(٦٩٤,٠٧٥)	المستخدم خلال العام
(٨٢٣,١٨٢)	رصيد آخر المدة

٦- قرض الي شركات تابعة

بتاريخ ٢٠ أكتوبر ٢٠٠٦ وافق مجلس ادارة شركة السويس للأسمنت على منح الشركة العالمية لإنتاج الخرسانة الجاهزة (شركة مساهمة مصرية) (شركة تابعة) والشركة التابعة لها قرض بمبلغ ٣٠٠ مليون جنيه مصرية بفائدة سنوية تبلغ ١٠,٥٤٪، وقد بلغ رصيد القرض في ٣١ ديسمبر ٢٠١٥ مبلغ ٣٣ مليون جنيه مصرية وذلك على النحو التالي :

- ١٥ مليون جنيه مصرية مستحق من الشركة العالمية لإنتاج الخرسانة الجاهزة (شركة تابعة بنسبة ٥٢٪).
- ١٨ مليون جنيه مصرية مستحق من الشركة المصرية لتنمية مواد البناء (ديكوم) (شركة تابعة بنسبة ٥٢٪).

٧- مخزون

٢٠١٤	٢٠١٥	
جنيه مصري	جنيه مصري	
١٢,٧١٧,٣٠٣	١٢,١٦٠,٥٠١	خامات
١٥٢,٢٤٧,١١٠	١٥٣,١٠١,٣٦٦	قطع غيار ومهمات
٦٤,٤٠٦,٦١٨	١١٤,٦٦١,٣٩٥	وقود
٣,٩٠٥,٠٥٢	٤,٦٤٧,٨٦٠	مستلزمات تعبئة
١٧٨,٠٥٣,١٢٩	١٠٦,١٩٢,٩٥٨	إنتاج غير تام
٦٦,٦٥٢,٤٧٩	٤٩,٨٥٢,٧٩٠	إنتاج تام
<u>١٥,١١٩,٢٤٤</u>	<u>٣٤,٥١٨,١٧١</u>	بضاعة بالطريق
٤٩٣,١٠٠,٩٣٥	٤٧٥,١٣٥,٠٤١	
		يخصم:
(٥٠,٨٩٦,٣٢٨)	(٤٨,٨١٠,٥٢٨)	انخفاض قيمة مخزون (قطع غيار) راكد
(٨٩,٠٨٨)	(٣٧٠,٠٨٨)	انخفاض قيمة مخزون (مهمات - أكياس) راكد
(٥٠,٩٨٥,٤١٦)	(٤٩,١٨٠,٦١٦)	
٤٤٢,١١٥,٥١٩	٤٢٥,٩٥٤,٤٢٥	

* بلغت قيمة صافى الإنخفاض التي تمت على المخزون و تم إدراجه ضمن تكلفة المبيعات مبلغ ١,٨٠٤,٨٠٠ جنيه مصرية و ذلك على النحو التالي:

٢٠١٤	٢٠١٥	
جنيه مصري	جنيه مصري	
٥٧,٢٥٠,٢٢٧	٥٠,٩٨٥,٤١٦	رصيد أول المدة
(٦,٢٦٤,٨١١)	(١,٨٠٤,٨٠٠)	الانخفاض في قيمة المخزون المحمل على تكلفة المبيعات
٥٠,٩٨٥,٤١٦	٤٩,١٨٠,٦١٦	رصيد آخر المدة

٨- عملاء

٢٠١٤	٢٠١٥	
جنيه مصري	جنيه مصري	
٩٩٥,٤٣١	٨٢٦,٤١٥	عملاء
		يخصم:
(٣٣٧,٢٩٥)	-	الاضمحلال في قيمة أرصدة العملاء
٦٥٨,١٣٦	٨٢٦,٤١٥	

الإضمحلال في قيمة العملاء

٢٠١٥	
جنيه مصري	
٣٣٧,٢٩٥	رصيد أول المدة
(٣٣٧,٢٩٥)	المستخدم خلال العام
-	رصيد آخر المدة

١٥- مصروفات مستحقة وأرصدة دائنة أخرى

٢٠١٤	٢٠١٥	
جنيه مصري	جنيه مصري	
٣٠,٦٩٣,٧٧٥	٤٠,٠٦٤,١٠٤	مصروفات مستحقة
٢٠٣,٤١٣,٨٩٣	٨٤,٥٨٣,٨٨٠	عملاء - دفعات مقدمه
١,٧١٧,٩٢٧	١,٨٠٧,٠٤٧	مصلحة الضرائب - ضرائب كسب عمل
٢,٧٠٨,١٥٦	٢,٥٥٩,١٥٢	مصلحة الضرائب - خصم منبع
١,٥٣٣,٢٢٨	١٠,٤٨٢,٢١٨	مصلحة الضرائب - ضرائب مبيعات
٣,٥٦٣,٧٧٥	٤,٨٠٢,٣٨٥	مصلحة الضرائب - رسم تنمية طفلة
٥,٥٨٦,٩٠٢	٥,١٢٠,١٥٥	تأمين للغير
١,٠١٣,٧٦١	١,١٤٠,٩٣٨	تأمينات اجتماعية وتأمين صحي
١٧,٥٨٦,٤٠٩	٢٠,٢٨١,٦٦٤	أرصدة دائنة أخرى
٢٦٧,٨١٧,٨٢٦	١٧٠,٨٤١,٥٤٣	

١٦- رأس المال والاحتياطيات

١٦/أ. رأس المال

حدد رأس مال الشركة المرخص به بمبلغ مليار جنيه مصري وبلغ رأس المال المصدر والمدفوع ٦٤٠ مليون جنيه مصري موزعا على ٦٤٠٠٠٠٠٠٠ سهم قيمة كل سهم ١٠ جنيه مصري بتاريخ ٣٠ يونيو ٢٠٠٥ صدر قرار السيد الدكتور / وزير الاستثمار بالموافقة على قرار الجمعية العامة غير العادية للشركة التي انعقدت بتاريخ ١٧ ابريل ٢٠٠٥ بغرض الموافقة على تجزئة كل سهم من أسهم الشركة إلى سهمين ليصبح عدد أسهم رأس المال المصدر والمدفوع ١٢٨٠٠٠٠٠٠٠ سهم بقيمة اسمية ٥ جنيه مصري للسهم، وبتاريخ ١٠ نوفمبر ٢٠٠٥ قررت الجمعية العامة غير العادية للشركة زيادة رأس المال المرخص به ليصبح بمبلغ مليار وثلاثمائة مليون جنيه مصري وزيادة رأس المال المصدر والمدفوع ليصبح ٩٠٩,٢٨٢,٥٣٥ جنيه مصري موزع على ١٨١٨٥٦٥٠٧ سهم بقيمة اسمية ٥ جنيه مصري، وبتاريخ ٢٥ مارس ٢٠١٣ قررت الجمعية العامة غير العادية للشركة زيادة رأس المال المرخص به ليصبح بمبلغ ثلاثة مليارات وستمائة مليون جنيه مصري .

١٦/ب. الاحتياطيات

٢٠١٤	٢٠١٥	
جنيه مصري	جنيه مصري	
٤٥٤,٦٤١,٢٦٧	٤٥٤,٦٤١,٢٦٧	احتياطي قانوني
٢,٠١٣,٨٦٥,٩٠٣	٢,٠١٣,٨٦٥,٩٠٣	احتياطي خاص - علاوة اصدار
١٨٥,٨٥٣,٣٤٧	١٨٥,٨٥٣,٣٤٧	احتياطي خاص
١١,٩٨٩,٩٢١	١٤,٤٥٤,١١٠	احتياطي رأسمالي
٢,٢١١,٧٠٩,١٧١	٢,٢١٤,١٧٣,٣٦٠	إجمالي الاحتياطيات الأخرى
٢,٦٦٦,٣٥٠,٤٣٨	٢,٦٦٨,٨١٤,٦٢٧	إجمالي الاحتياطيات

- احتياطي قانوني:

طبقاً للنظام الأساسي للشركة، يجنب ٥٪ من صافي أرباح العام لتكوين احتياطي قانوني حتى يبلغ هذا الإحتياطي ٥٠٪ من رأس مال الشركة المصدر . ويستعمل الإحتياطي بناء على قرار من الجمعية العامة وفقاً لاقتراح مجلس الإدارة وقد بلغ الإحتياطي القانوني الحد الأقصى ليصل إلى ٥٠٪ من رأس المال المدفوع.

- احتياطي خاص - علاوة إصدار:

يمثل المبلغ الناتج عن تحصيل علاوة الإصدار عند إصدار الزيادة الأخيرة في رأس المال بتاريخ ١٠ نوفمبر ٢٠٠٥ بعد استيفاء الحد الأقصى للاحتياطي القانوني ليصل إلى ٥٠٪ من رأس المال المدفوع.

-احتياطي خاص:

يتمثل الإحتياطي الخاص في الأرباح المحولة إلى الإحتياطي الخاص طبقاً لقرار الجمعيات العامة للشركة حتى عام ٢٠٠٤.

١١- نقدية لدى البنوك

٢٠١٤	٢٠١٥	
جنيه مصري	جنيه مصري	
		أ - الجنيه المصري :
		حسابات جارية
٦٠,١٢٠,٤٨٣	٥٤,٨١٤,٦٦٢	
٤٤٢,٦٨٦,٠١٨	٣٣٢,٥٧٣,٨٢٨	أذون خزانة (تستحق خلال ثلاثة شهور)
		ب - عملات أجنبية :
		حسابات جارية
٢,٩٣٦,٣٨٦	٣,٨٩٣,٣١٤	
١٦٢,٣٣٨,٨٢٠	٨٨,٥١٤,٠٦٣	ودائع لأجل (تستحق خلال ثلاثة شهور)
٦٦٨,٠٨١,٧٠٧	٤٧٩,٧٩٥,٨٦٧	

١٢- المخصصات

الرصيد في ١ يناير ٢٠١٥	المكون خلال العام	المستخدم خلال العام	مخصصات انتفى الغرض منها	الرصيد في ٣١ ديسمبر ٢٠١٥	
جنيه مصري	جنيه مصري	جنيه مصري	جنيه مصري	جنيه مصري	
٩٣,٨٢٦,٤٠٤	٣٣,٤٨٧,٠٠٠	(٦٧٣,٤٩٤)	-	١٢٦,٦٣٩,٩١٠	مطالبات ضريبية محتملة
١٢,٨٢١,٨٣٧	١,٣١٤,٤٠٠	(٣٤٥,٠٠٠)	(٧٢٥,٠٠٠)	١٣,٠٦٦,٢٣٧	منازعات قضائية
٤٦,٣٣١,٤٨٥	١,٢٧٨,٢٨٢	-	(٢٠,٤٤٤,٤١٨)	٢٧,١٦٥,٣٤٩	مطالبات دعم التدريب
-	٩٩٢,٢٩٢	-	-	٩٩٢,٢٩٢	مطالبات أخرى
١٥٢,٩٧٩,٧٢٦	٣٧,٠٧١,٩٧٤	(١,٠١٨,٤٩٤)	(٢١,١٦٩,٤١٨)	١٦٧,٨٦٣,٧٨٨	

١٣- بنك سحب على المكشوف

حصلت شركة السويس للأسمنت على حد إئتماني قدره ٦٨٣ مليون جنيه مصري في شكل سحب على المكشوف من البنوك وذلك لتمويل متطلبات رأس المال العامل و السلع المستوردة بالجنية المصري او مايعادلها بالعملات الاجنبية . هذا وقد بلغ إجمالي قيمة المستخدم من هذه الحدود الإئتمانية في ٣١ ديسمبر ٢٠١٥ مبلغ وقدره ٢٤,٢٦٥,٣١٤ مليون جنيه مصري

١٤- مستحق الى اطراف ذات علاقة

٢٠١٤	٢٠١٥	
جنيه مصري	جنيه مصري	
٣١,٨٢٨,٨٦٤	١٥,٣٢١,٦٨٨	شركة سيمون فرنسية (مساهم رئيسي)
٢,٢٠٥,٢٥٣	٢,٧٢٨,٤٨٣	شركة ايتال شيمنتي
١١,١٧٨,٤١٨	-	شركة اسمنت بورتلاند طره المصرية (ش.م.م)
٦,٩٧٢,١٧٠	٢,٠٣٧,٣٤١	شركة اسمنت حلوان (ش.م.م)
٥,٠١٩,٢٥٧	٤,٩٦٩,٦٤٢	شركة السويس للاكياس (ش.م.م)
٥,٨٩٠,٤١٣	٨,٩٨٣,٩٥٠	شركة السويس للنقل و التجارة (ش.م.م)
٦٣,٠٩٤,٣٧٥	٣٤,٠٤١,١٠٤	

١٨- التزامات ضريبية مؤجلة

٢٠١٤	٢٠١٥	
جنيه مصري	جنيه مصري	
(٦٥,٤٨٧,١٦٦)	(٧٥,٠٢٨,١٠٢)	اهلاك الأصول الثابتة
٣١,٨٥٦,١٧٩	٢٨,٩٤٧,٧٣٤	المخصصات
(٣٣,٦٣٠,٩٨٧)	(٤٦,٠٨٠,٣٦٨)	صافي الضريبة المؤجلة المثبتة (كالتزام)

١٩- تسوية السعر الفعلي لضريبة الدخل

٢٠١٤	٢٠١٥	
جنيه مصري	جنيه مصري	
٥٧٠,٠٠٠,٤٤٩	٣٩٦,٣٦٤,٤٦٩	صافي الأرباح قبل ضرائب الدخل
		يضاف:
١١٤,٧٤٦,٤٤٩	١٣٧,١٨٢,٤٦٣	الإهلاك المحاسبي
٥,٥٩٧,٦٢٠	١٤,٧١٣,٩٥١	تبرعات
١,٧٠٩,٠٦٧	١,٦٨٩,٨٦٤	مصرفات أعضاء مجلس الإدارة
٢٨,٨٩٣,٧٧٣	٥٤,٩٩٧,٥٧٢	مخصصات
٨٢٣,٨٠٠	٩٤١,٢١١	غرامات وتعويضات
٥,١٥٢	٢,٤٨٥,١٠٣	مصرفات سنوات سابقة - غير مؤيدة بمستندات
-	١٣,٤٩٠,٧٢٨	ضريبة على توزيعات ارباح
١,٦٠٠,٠٠٠	١,٧٤٤,٣٨٢	نادى العاملين
٤٢٨,٣٩٣	٤٣٠,٢٤٢	مرتب رئيس مجلس ادارة شركة الهلال للأسمنت
-	٨٧,٠٧٧,٢٥٩	خسائر فروق تقييم عملة غير محققة
٧٢٣,٨٠٤,٧٠٣	٧١١,١١٧,٢٤٤	صافي الأرباح طبقاً لقانون الضرائب
		يخصم:
(١٩٢,٨٣٢,٨٠٤)	(٢٢٤,٣١٧,٨٣٥)	الإهلاك الضريبي
-	(٤٥٠,٠٠٠)	حصة شركة السويس للأسمنت عن مكافأة مجلس الإدارة في شركة السويس الأكياس وشركة اسمنت طرة
(١,٧٨٥,٩٣٠)	(١١,٦٢٧,٩٠٧)	تبرعات
(٢,٤٦٤,١٨٩)	(٧٢,٠٠٠)	ارباح راسمالية
(١,٥٣٨,٥٩٧)	(٣,٠٦٢,٥٦٨)	المستخدم من المخصص
(٢٢,٢٩٥,٩١٥)	(٢٤,٠١٦,١٢٦)	مخصصات انتفى الغرض منها
-	(٧٦,٠٥٧,٧٦٥)	أرباح فروق تقييم عملة غير محققة
(٢٩١,٦٣٩,٣١٢)	(٢٦٩,٨١٤,٥٥٥)	توزيعات أرباح
(٧٩٥,٠٠٠)	-	توزيعات مستلمة طبقاً للقانون
٢١٠,٤٥٢,٣٥٥	١٠١,٦٩٨,٤٨٨	وعاء الأرباح الخاضع للضريبة
-	٢٢,٨٨٢,١٦٠	ضريبة الدخل بسعر الضريبة المطبقة (١٠١,٦٩٨,٤٨٨ X ٢٢%)
٥٢,٦١٣,٠٨٩	-	ضريبة الدخل بسعر الضريبة المطبقة (٢١٠,٤٥٢,٣٥٥ X ٢٥%)
١٠,٤٧٢,٦١٨	-	ضريبة الدخل الإضافية (٢٠٩,٤٥٢,٣٥٥ X ٥%)
٦٣,٠٨٥,٧٠٧	٢٢,٨٨٢,١٦٠	ضريبة الدخل على أساس سعر الضريبة الفعلي (٢٢.٥٠%)

-احتياطي رأسمالي:

يمثل الربح الرأسمالي الناتج عن بيع بعض الأصول الثابتة المخردة بقيمة تزيد عن صافي القيمة الدفترية لهذه الأصول.

١٧- التزامات أخرى طويلة الاجل

التزامات خطة مزايا التقاعد

تقوم الشركة بسداد مبلغ للعاملين عند التقاعد وفقاً لخطة مزايا محددة و التي تحدد مبلغ التقاعد الذي يحق للموظف . ويدفع المبلغ بناءً على عامل أو أكثر من بينها السن وسنوات الخدمة والمرتب. ويتم احتساب الناتج عن خطة المزايا المحددة بإجراء تقييم إكتواري بطريقة الوحدة الإضافية المقدرة بعد الأخذ في الاعتبار مجموعة الافتراضات الآتية:

٢٠١٤	٢٠١٥	
١٦%	١٤,٦٠%	معدل الخصم
٩%	٨%	معدل زيادة الأجور
٦٠	٦٠	جدول الحياة

المبالغ المعترف بها في تاريخ الميزانية تتمثل في التالي:

٢٠١٤	٢٠١٥	
جنيه مصري	جنيه مصري	
١٣,٥٧١,٤١١	٢٩,٨٦٦,٠١٠	القيمة الحالية الإكتوارية لالتزامات خطة التقاعد
١٣,٥٧١,٤١١	٢٩,٨٦٦,٠١٠	القيمة الحالية الإكتوارية لالتزامات خطة التقاعد بالميزانية

بيان حركة الإلتزامات الواردة بالميزانية:

٢٠١٤	٢٠١٥	
جنيه مصري	جنيه مصري	
١٣,٤٩٦,٥١٧	١٣,٥٧١,٤١١	رصيد الإلتزامات في اول العام
-	١٣,٥٤٣,٣٠٩	تكاليف الخدمة السابقة * (إيضاح ٢٠)
٨٦٩,٢٩٧	٩٢٣,٩٠٦	تكاليف الخدمة الحالية (إيضاح ٢٠)
١,٨٧٨,٣٦٥	٢,٠٦٧,٤٩٥	تكاليف الفائدة
(١,٤٢٥,٠٠٠)	(١,٣٥٠,٠٠٠)	المزايا المدفوعة
(١,٢٤٧,٧٦٨)	١,١٠٩,٨٨٩	الخسائر / (الأرباح) الإكتوارية (إيضاح ٢٠)
١٣,٥٧١,٤١١	٢٩,٨٦٦,٠١٠	رصيد الإلتزامات في آخر العام

* تتمثل تكاليف الخدمة السابقة في التغيير في القيمة الحالية لخطة مزايا التقاعد في السنوات السابقة الناتجة عن التعديلات التي تمت على الخطة خلال العام.

التكلفة الواردة في قائمة الدخل:

٢٠١٤	٢٠١٥	
جنيه مصري	جنيه مصري	
-	١٣,٥٤٣,٣٠٩	تكاليف الخدمة السابقة
٨٦٩,٢٩٧	٩٢٣,٩٠٦	تكاليف الخدمة الحالية
١,٨٧٨,٣٦٥	٢,٠٦٧,٤٩٥	تكاليف الفائدة
(١,٢٤٧,٧٦٨)	١,١٠٩,٨٨٩	الخسائر / (الأرباح) الإكتوارية

تم إدراج مصروف خطة مزايا التقاعد المكون خلال العام في قائمة الدخل على النحو التالي:

٢٠١٤	٢٠١٥	
جنيه مصري	جنيه مصري	
(٣٧٨,٤٧١)	١٥,٥٧٧,١٠٤	مصروفات عمومية و إدارية
١,٨٧٨,٣٦٥	٢,٠٦٧,٤٩٥	مصروفات تمويلية
١,٤٩٩,٨٩٤	١٧,٦٤٤,٥٩٩	

٢٠- المصروفات العمومية والإدارية

٢٠١٤	٢٠١٥	
جنيه مصري	جنيه مصري	
٢١,٠٦٢,٢٠٥	٢٠,٩٣٨,٨٩٧	أتعاب المساعدة الفنية (إيضاح ٢٧-أ)
٤٦,١٠٠,٠٧٧	٥٤,٦٧٠,٦٤٦	مرتبات
٨٦٩,٢٩٧	١٤,٤٦٧,٢١٥	خطة مزايا التقاعد - تكاليف الخدمة الحالية والسابقة (إيضاح ١٧)
(١,٢٤٧,٧٦٨)	١,١٠٩,٨٨٩	الخسائر / (الأرباح) الاكتوارية (إيضاح ١٧)
٢٧,٤٢٠,٨٦٨	٢١,٨١٠,٠١٨	مصروفات علاقات عامة و دعاية وإعلان
١٨,٥٧٤,٥٤٢	٣٨,٦٠٦,٥٤١	مصروفات عمومية وإدارية أخرى
-	١٣,٤٩٠,٧٢٨	ضريبة على توزيعات ارباح
١١٢,٧٧٩,٢٢١	١٦٥,٠٩٣,٩٣٤	

٢١- إيرادات أخرى

٢٠١٤	٢٠١٥	
جنيه مصري	جنيه مصري	
١٠,٥٨٣,٢٣٩	١٠,٦٩١,١٧٢	أتعاب إدارة الشركات التابعة
١٢,٢٢٨,٣٨٤	-	تسوية قيمة مستحقات رسم تنمية طفلة
١٢,١٩٦,٠٤٥	٢٥,٢٩٢,٣٨٩	إيرادات أخرى
٣٥,٠٠٧,٦٦٨	٣٥,٩٨٣,٥٦١	

٢٢- توزيعات ارباح

٢٠١٤	٢٠١٥	
جنيه مصري	جنيه مصري	
٢٤٣,٩٣٣,٣٩٨	٢٦١,٣٨٠,٣٦٥	شركة اسمنت حلوان (ش.م.م)
٢٣,٦٤٦,٤٩٦	-	شركة أسمنت بورتلاند طره المصرية (ش.م.م)
٥,٠٤٤,٠٠٠	٤,١٦٠,٠٠٠	الشركة العالمية لإنتاج الخرسانة الجاهزة (ش.م.م)
١٦,١٩٦,٤١٦	-	شركة السويس للأكياس (ش.م.م)
١,٠٥٠,٠٠٠	٢,١٠٠,٠٠٠	شركة السويس للنقل والتجارة (ش.م.م)
٤٤٨,٠٠٢	١,٠٤٩,١٩٠	شركة لافارج للأسمنت - مصر (ش.م.م)
١,٥٧٥,٠٠٠	١,١٢٥,٠٠٠	شركة تكنو جرافيل للمحاجر- مصر (ش.م.م)
٦,٣٤٢,٦١٤	-	شركة الهلال للأسمنت
٦٣٠,٠٠٠	-	شركة اكسيم ايجيبت (ش.م.م)
٢٩٨,٨٦٥,٩٢٦	٢٦٩,٨١٤,٥٥٥	

٢٣- الإلتزامات المحتملة

بلغت قيمة خطابات الضمان الصادرة بناء على طلب الشركة كما يلي:

اسم البنك	المبلغ بعملة الإصدار	المعادل	الغطاء النقدي
بنك قطر الوطنى الاهلى	١٠,٠٠٠	بالجنيه مصري	جنيه مصري
بنك الإسكندرية	٢,٥٧٧,٥٦٨	٢,٥٧٧,٥٦٨	١٠,٠٠٠
	٢,٥٨٧,٥٦٨	٢,٥٨٧,٥٦٨	١٩,٧٦٣

بلغت قيمة الاعتمادات المستندية الصادرة لصالح الشركة في ٣١ ديسمبر ٢٠١٥ من بنك المشرق مبلغ ٢٤٥,١٤٠ جنيه مصري و من بنك اتش اس بي سى - مصر مبلغ ٢٠,٧٩,٧٣٦ جنيه مصري و من بنك قطر الوطنى الأهلى بمبلغ ٩٥١,٤٦٠ جنيه مصري و من البنك الاهلى المصرى مبلغ ٣٣,٦٠٦,٣٢٤ جنيه مصري.

٢٤- الموقف الضريبي

أ) ضرائب شركات الأموال

- الفترة حتى عام ٢٠٠٧:

تم سداد مستحقات الضرائب حسب الاتفاق بالجنة الداخلية - ما تم سداه فى حدود المخصص

- الفترة من عام ٢٠٠٨ حتى عام ٢٠٠٩:

تم فحص مستندات الشركة خلال هذه الفترة وتم الاعتراض على نتائج الفحص و الاعتراض امام اللجنة الداخلية حالياً.

- الفترة من عام ٢٠١٠ حتى عام ٢٠١٤:

تقوم الشركة بتقديم الإقرارات الضريبية خلال المدة القانونية ، ولم يتم فحص الشركة ضريبياً عن هذه الفترة .

ب) ضرائب المبيعات

- الفترة من عام ٢٠٠٨ حتى عام ٢٠٠٩:

تم سداد مستحقات المصلحة بعد اللجنة الداخلية وبعض بنود الخلاف منظورة امام القضاء.

- الفترة من عام ٢٠١٠ حتى عام ٢٠١١:

تم فحص مستندات الشركة خلال هذه الفترة ولم نوافى حتى الان بنتائج الفحص .

- الفترة من ٢٠١٢ حتى عام ٢٠١٣:

تم فحص مستندات الشركة خلال هذه الفترة ولم نوافى حتى الان بنتائج الفحص . الشركة تقوم بتقديم الاقرارات الشهرية فى المواعيد القانونية.

ج) ضرائب كسب العمل

- الفترة من بداية التأسيس حتى عام ١٩٩٨:

تم سداد مستحقات المصلحة وفقاً لاتفاق اللجنة الداخلية .

- الفترة من عام ١٩٩٩ حتى عام ٢٠١٣:

تقوم الشركة باستقطاع الضريبة من العاملين وتقديمها لمصلحة الضرائب خلال الفترة القانونية المسموحه (شهرياً) وجرى اعادة الفحص الضريبي عن هذه الفترة .

- الفترة من عام ٢٠١٤ حتى عام ٢٠١٥:

تقوم الشركة باستقطاع الضريبة من العاملين وتقديمها لمصلحة الضرائب خلال الفترة القانونية المسموحه (شهرياً) ولم يتم فحص الشركة عن هذه الفترة حتى الآن.

د) ضريبة الدمغة

- الفترة من بداية التأسيس وحتى عام ٢٠٠٥:

تم سداد مستحقات المصلحة وفقاً لما تم الاتفاق عليه باللجنة الداخلية

- الفترة من عام ٢٠٠٦ وحتى عام ٢٠١٠:

تم سداد البنود التي تم الاتفاق عليها مع اللجنة الداخلية و جرى اعادة فحص البنود المختلف عليها عن هذه الفترة.

- الفترة من عام ٢٠١١ حتى عام ٢٠١٤:

جرى فحص هذه الفترة ولم نوافى حتى الان بنتائج الفحص

٢٥- القيمة العادلة للأدوات المالية و إدارة المخاطر المتعلقة بها

أ) الأدوات المالية

تتمثل الأدوات المالية للشركة في الأصول والالتزامات المالية ، وتتضمن الأصول المالية ، أرصدة النقدية لدى البنوك ، العملاء ، المستحق من أطراف ذات علاقة ، قرض الى شركات تابعة و أرصدة مدينة أخرى ، كما تتضمن الالتزامات المالية ، بنك سحب على المكشوف ، الموردون ، المستحق إلى أطراف ذات علاقة و أرصدة دائنة أخرى.

ويتضمن الإيضاح رقم (٢) من الإيضاحات المتممة للقوائم المالية السياسات المحاسبية المتبعة بشأن أسس إثبات وقياس أهم الأدوات المالية وما يرتبط بها من إيرادات ومصروفات.

٢٧- المعاملات مع الأطراف ذوي العلاقة (تابع)

د) شركة أسمنت بورتلاند طرة المصرية (شركة مساهمة مصرية) (شركة تابعة)

- بلغ نصيب شركة اسمنت طره (شركة مساهمة مصرية) (شركة تابعة) من تكلفة الخدمات المشتركة لمجموعة السويس للأسمنت عن العام المنتهى فى ٣١ ديسمبر ٢٠١٥ مبلغ ٢٧,٢٦٥ مليون جنيه مصرى.
- بلغت قيمة الكليكر المباع لشركة اسمنت طره (شركة مساهمة مصرية) (شركة تابعة) عن العام المنتهى فى ٣١ ديسمبر ٢٠١٥ مبلغ ٨٢ الف جنيه مصرى.

هـ) شركة اسمنت حلوان (شركة مساهمة مصرية) (شركة تابعة)

- بلغ نصيب شركة اسمنت حلوان (شركة مساهمة مصرية) (شركة تابعة) من تكلفة الخدمات المشتركة لمجموعة السويس للأسمنت عن العام المنتهى فى ٣١ ديسمبر ٢٠١٥ مبلغ ٦١,١٨١ مليون جنيه مصرى.
- بلغت قيمة الكليكر المشتري من شركة اسمنت حلوان (شركة مساهمة مصرية) (شركة تابعة) عن العام المنتهى فى ٣١ ديسمبر ٢٠١٥ مبلغ ١٩,٩٥٠ مليون جنيه مصرى.

و) الشركة العالمية لإنتاج الخرسانة الجاهزة (شركة مساهمة مصرية) (شركة تابعة)

- بلغت قيمة الأسمت المباع للشركة العالمية لإنتاج الخرسانة الجاهزة (شركة مساهمة مصرية) (شركة تابعة) عن العام المنتهى فى ٣١ ديسمبر ٢٠١٥ مبلغ ٤,٧٠٧ مليون جنيه مصرى.

ز) الشركة المصرية لتنمية مواد البناء - ديكوم (شركة مساهمة مصرية) (شركة تابعة)

- بلغت قيمة الأسمت المباع للشركة المصرية لتنمية مواد البناء - ديكوم (شركة مساهمة مصرية) (شركة تابعة) عن العام المنتهى فى ٣١ ديسمبر ٢٠١٥ مبلغ ٨,٨٨١ مليون جنيه مصرى.

ح) شركة السويس للنقل والتجارة (شركة مساهمة مصرية) (شركة تابعة)

- بلغت قيمة الاسمنت المباع لشركة السويس للنقل والتجارة (شركة مساهمة مصرية) (شركة تابعة) عن العام المنتهى فى ٣١ ديسمبر ٢٠١٥ مبلغ ٣,٨٤٢ مليون جنيه مصرى.
- بلغت قيمة خدمات نقل الاسمنت المقدمة من شركة السويس للنقل والتجارة (شركة مساهمة مصرية) (شركة تابعة) عن العام المنتهى فى ٣١ ديسمبر ٢٠١٥ مبلغ ٥٧,١٤ مليون جنيه مصرى.

٢٨- أرقام المقارنة

تم تعديل القوائم المالية المقارنة لعام ٢٠١٤ بتعديل صافى الربح بالزيادة بمبلغ وقدره ٧,١٥٧,٦٣٤ جنيه مصرى والتي تتمثل فى تخفيض ضريبة الدخل المستحقة عن عام ٢٠١٤ وذلك طبقاً للقانون رقم ٥٣ لسنة ٢٠١٤ ولائحة التنفيذية.

ب) خطر سعر العائد

تقوم الشركة بمراقبة توافق تواريخ استحقاقات الأصول والالتزامات المالية مع أسعار العوائد المرتبطة بها.

ج) خطر تقلبات العملات الأجنبية

يتمثل خطر العملات الأجنبية فى التغيرات فى سعر الصرف والذي يؤثر على المدفوعات والمقبوضات بالعملات الأجنبية وكذلك تقييم الأصول والالتزامات بالعملات الأجنبية. وقد بلغ حجم الأصول بالعملات الأجنبية مبلغ ٩٧,٤٨٣,٤٦٩ جنيه مصري كما يبلغ حجم الالتزامات ذات الطبيعة النقدية بالعملات الأجنبية ما يعادل مبلغ ١٥٣,٤٢١,٥٩٠ جنيه مصري.

د) القيمة العادلة للأدوات المالية

طبقاً لأسس التقييم المتبعة فى تقييم أصول والتزامات الشركة الواردة بالإيضاح (٢) فإن القيمة العادلة للأصول والالتزامات المالية لا تختلف اختلافاً جوهرياً عن قيمتها الدفترية فى تاريخ الميزانية.

٢٦- نصيب السهم فى الأرباح

تحسب المبالغ الأساسية لربحية السهم بقسمة صافى ربح العام المنسوب إلى حملة الأسهم العادية فى الشركة على المتوسط المرجح لعدد الأسهم القائمة خلال العام وذلك على النحو التالي:

	٢٠١٥	٢٠١٤
	جنيه مصري	جنيه مصري
صافى أرباح العام	٣٦١,٠٣٢,٩٢٨	٤٧٨,٩٨٢,٤٧٠
يخصم:		
نصيب أعضاء مجلس الإدارة فى توزيعات الأرباح (تقديري) * / فعلى	(٣,٠٠٠,٠٠٠)	(٣,٠٠٠,٠٠٠)
نصيب العاملين فى توزيعات الأرباح (تقديري) * / فعلى	(٢٠,٢٠٦,٢٧٩)	(٣٧,٨٠٠,٠٠٠)
صافى الأرباح القابلة للتوزيع المنسوب الى حملة الأسهم العادية	٣٣٧,٨٢٦,٦٤٩	٤٣٨,١٨٢,٤٧٠
المتوسط المرجح للأسهم العادية القائمة	١٨١٨٥٦٥٠٧	١٨١٨٥٦٥٠٧
نصيب السهم فى الأرباح	١,٨٦	٢,٤١

* تقديري / وفقاً لقرار مجلس الادارة ولحين موافقة الجمعية العامة.

٢٧- المعاملات مع الأطراف ذوي العلاقة

أ) شركة سيمون فرنسية (مساهم رئيسي)

- بلغت قيمة أتعاب المساعدة الفنية المقدمة من شركة سيمون فرنسية (مساهم رئيسي) عن العام المنتهى فى ٣١ ديسمبر ٢٠١٥ مبلغ ٢٧,٣١٨ مليون جنيه مصري تمثل ١٪ من أجمالى إيرادات مبيعات السويس واسمنت طرة عن مبيعات المنتجات الأسمنتية بعد استبعاد المعاملات المتبادلة (الحد الأقصى لهذه الأتعاب ١٪ طبقاً للاتفاقية) وتم تحميل قائمة الدخل بنصيب الشركة من المطالبات الواردة عن هذه الأتعاب وقدره ٢٠,٩٣٩ مليون جنيه مصري (إيضاح ٢٠)، وقد بلغت حصة شركة اسمنت طرة من أتعاب المساعدة الفنية مبلغ ٦,٣٧٩ مليون جنيه.

- بلغت قيمة أتعاب الخبراء المقدمه من شركة سيمون فرنسية (مساهم رئيسي) عن العام المنتهى فى ٣١ ديسمبر ٢٠١٥ مبلغ ٢٤,٤٤٦ مليون جنيه مصرى.

ب) شركة إيتال شيمنتى (الشركة القابضة لشركة سيمون فرنسية) - المساهم الرئيسى لشركة السويس للأسمنت (شركة مساهمة مصرية)

- بلغت قيمة عمولة المشتريات و الخدمات الاخرى المقدمه من شركة إيتال شيمنتى لشركة السويس للأسمنت عن العام المنتهى فى ٣١ ديسمبر ٢٠١٥ مبلغ ٨,١٨٦ مليون جنيه مصرى.

ج) شركة السويس للأكياس (شركة مساهمة مصرية) (شركة تابعة)

- بلغت قيمة مشتريات الشركة من الاكياس من شركة السويس للأكياس (شركة مساهمة مصرية) (شركة تابعة) عن العام المنتهى فى ٣١ ديسمبر ٢٠١٥ مبلغ ٩١,١٠٨ مليون جنيه مصري.
- بلغ نصيب شركة السويس للأكياس من تكلفة الخدمات المشتركة لمجموعة السويس للأسمنت عن العام المنتهى فى ٣١ ديسمبر ٢٠١٥ مبلغ ٥,٤٢٢ مليون جنيه مصرى.

تقرير مراقبا الحسابات

إلى السادة / مساهمي شركة السويس للأسمنت (شركة مساهمة مصرية)

تقرير عن القوائم المالية المجمعة

راجعنا القوائم المالية المجمعة المرفقة لشركة السويس للأسمنت (شركة مساهمة مصرية) والمتمثلة في الميزانية المجمعة في ٣١ ديسمبر ٢٠١٥ وكذا قوائم الدخل والتغير في حقوق الملكية والتدفقات النقدية المجمعة عن السنة المنتهية في ذلك التاريخ، وملخص للسياسات المحاسبية الهامة وغيرها من الإيضاحات.

مسئولية الإدارة عن القوائم المالية المجمعة

هذه القوائم المالية المجمعة مسؤولة إدارة الشركة، فالإدارة مسؤولة عن إعداد وعرض القوائم المالية المجمعة عرضاً عادلاً وواضحاً وفقاً لمعايير المحاسبة المصرية وفي ضوء القوانين المصرية السارية، وتتضمن مسؤولية الإدارة تصميم وتنفيذ والحفاظ على رقابة داخلية ذات صلة بإعداد وعرض قوائم مالية عرضاً عادلاً وواضحاً خالية من أية تحريفات هامة ومؤثرة سواء ناتجة عن الغش أو الخطأ، كما تتضمن هذه المسؤولية اختيار السياسات المحاسبية الملائمة وتطبيقها وعمل التقديرات المحاسبية الملائمة للظروف.

مسئولية مراقب الحسابات

تتخصص مسئوليتنا في إبداء الرأي على هذه القوائم المالية المجمعة في ضوء مراجعتنا لها. وقد تمت مراجعتنا وفقاً لمعايير المراجعة المصرية وفي ضوء القوانين المصرية السارية. وتتطلب هذه المعايير منا الالتزام بمتطلبات السلوك المهني وتخطيط وأداء المراجعة للحصول على تأكيد مناسب بأن القوائم المالية خالية من أية تحريفات هامة ومؤثرة.

وتتضمن أعمال المراجعة أداء إجراءات للحصول على أدلة مراجعة بشأن القيم والإفصاحات في القوائم المالية. وتعتمد الإجراءات التي تم اختيارها على الحكم المهني للمراقب ويشمل ذلك تقييم مخاطر التحريف الهام والمؤثر في القوائم المالية سواء الناتج عن الغش أو الخطأ. ولدى تقييم هذه المخاطر يضع المراقب في اعتباره الرقابة الداخلية ذات الصلة بقيام المنشأة بإعداد القوائم المالية والعرض العادل والواضح لها وذلك لتصميم إجراءات مراجعة مناسبة للظروف ولكن ليس بغرض إبداء رأي على كفاءة الرقابة الداخلية في المنشأة. وتشمل عملية المراجعة أيضاً تقييم مدى ملائمة السياسات المحاسبية والتقديرات المحاسبية الهامة التي أعدت بمعرفة الإدارة وكذا سلامة العرض الذي قدمت به القوائم المالية.

وإننا نرى أن أدلة المراجعة التي قمنا بالحصول عليها كافية ومناسبة وتعد أساساً مناسباً لإبداء رأينا على القوائم المالية.

الرأي

ومن رأينا أن القوائم المالية المجمعة المشار إليها أعلاه تعبر بعدالة ووضوح، في جميع جوانبها الهامة، عن المركز المالي المجمع لشركة السويس للأسمنت (شركة مساهمة مصرية) في ٣١ ديسمبر ٢٠١٥، وعن أدائها المالي المجمع وتدفقاتها النقدية المجمعة عن السنة المنتهية في ذلك التاريخ وذلك طبقاً لمعايير المحاسبة المصرية وفي ضوء القوانين واللوائح المصرية ذات العلاقة.

فقرة لفت انتباه

مع عدم إعتبار ذلك تحفظاً، فإننا نلفت الانتباه الي إيضاح رقم (٢٦) والذي يوضح ان شركة اسمنت حلوان (شركة مساهمة مصرية) (شركة تابعة بنسبة ٩٩,٥٥٪) مرفوع ضدها قضية من شركة ذا جلوب كوربوريشن لسداد مبلغ ١٧ مليون دولار امريكي، بالإضافة إلى الفائدة المستحقة بموجب العقد المبرم بين الشركتين منذ عام ٢٠٠٢ ووفقاً لرأي المستشار القانوني للشركة فإن الشركة لديها دفوع جيدة تؤيد موقفها وقد تغير وجه النظر في الدعوة بشكل إيجابي وقد يستغرق الحكم قضائي وقتاً طويلاً حتى يتم صدوره من المحكمة.

القاهرة في : ٣ مارس ٢٠١٦

مراقبا الحسابات

نبيل أكرم إسطنبولي

زميل جمعية المحاسبين والمراجعين المصرية

زميل جمعية الضرائب المصرية

س , م , م (٥٩٤٧)

سجل الهيئة العامة للرقابة المالية رقم (٧١)

عماد حافظ راغب

زميل جمعية المحاسبين والمراجعين المصرية

زميل جمعية الضرائب المصرية

س , م , م (٣٦٧٨)

سجل الهيئة العامة للرقابة المالية رقم (٤٢)

المتضامنون للمحاسبة و المراجعة (EY)

شركة السويس للأسمنت (شركة مساهمة مصرية)

القوائم المالية المجمعة
عن السنة المنتهية في ٣١ ديسمبر ٢٠١٥
وتقرير مراقبا الحسابات عليها

قائمة الدخل المجمعة عن السنة المنتهية في ٣١ ديسمبر ٢٠١٥

٢٠١٤	٢٠١٥	إيضاح
جنيه مصري	جنيه مصري	
(المعدلة)		
٦,١٥١,٧٦٢,٣٢١	٥,٦٤٢,١٠٨,٤٩٩	مبيعات
(٥,٠٦٥,٧٠٤,٦٨٥)	(٥,٢١٩,٤٠٢,٨٠١)	تكلفة مبيعات
١,٠٨٦,٠٥٧,٦٣٦	٤٢٢,٧٠٥,٦٩٨	مجمّل الأرباح
(٤٣٥,٧٤٨,٦٣٧)	(٥٤٦,٦٠٠,٦٧٢)	(١٩) مصروفات عمومية وإدارية
(٧٠,٣٨٢,٧٠٠)	(٦١,٤٣٩,٥٠٥)	(١٣) مخصصات
٢٣,٢٥٢,٤٥٢	٥١,٣٦٦,٧٧٤	(١٣) مخصصات انتقى الغرض منها
(٦٤١,١٧٢)	(٩,٢٥٦,٦٢١)	الإضمحلل في قيمة العملاء وأوراق القبض
-	(٣٩٣,٨٢٢)	الإضمحلل في قيمة المصروفات المدفوعة مقدماً والأرصدة المدينة الأخرى
٨٤٠,٧٥١	١,٦٥٢,١٦٤	رد الإضمحلل في قيمة العملاء وأوراق القبض والأرصدة المدينة الأخرى
(٤٥٠,٣٦٥)	(٥٠٧,٢٢١)	الرواتب المقطوعة وبدلات حضور وانتقال أعضاء مجلس الإدارة
٢,٧٢٦,٠٩٢	٢,٧٢٩,٧٨٩	(١٦) إيرادات استثمار في شركة شقيقة
٢,١١٨,٦٩٠	٣,٩٣٤,٩٩٨	إيرادات استثمارات
١٣٥,١٦٥,٣٨٤	٥١,٤٣٦,٧٧٣	(٢٠) إيرادات أخرى
٧٤٢,٩٣٨,١٣١	(٨٤,٣٧١,٦٤٥)	(خسائر) / أرباح التشغيل
(٢٣,٠١٤,٩٧١)	(٣٥,٤٣٠,٢٥٧)	(٢١) مصروفات تمويلية
٧٨,٢٥٠,٤٥٧	٦٧,٤٦٥,٤٠٦	فوائد دائنة
٤,٩٦٢,١٦٣	١,٠٠٥,٣٣٦	أرباح بيع أصول ثابتة
٣٨,٧٤٩,٩٤٩	١٤,٢٦٥,٣٣١	فروق تقييم عملة
-	(٣,٠٢٤,٢٦٩)	الانخفاض في قيمة المشروعات تحت التنفيذ
(٣١,١٤٤,٩٦٧)	(٣٦,٥٦٠,٠٧٩)	(٢٢) مصروفات أخرى
(٦,٦٤٤,١٥٨)	(٣,٣٩٠,٥٧٢)	خسائر بيع مخزون راكد
٨٠٤,٠٩٦,٦٠٤	(٨٠,٠٤٠,٧٤٩)	(الخسائر) / الأرباح قبل ضرائب الدخل
(٤٦,٤٥٧,٢٣٥)	٢٦,٥١١,٤٩٥	(٢٤) ضرائب الدخل المؤجلة
(٢٣١,٥٠٩,٩٠٢)	(٥٠,٠٨١,٩٣٤)	(٢٣) ضرائب الدخل المقدرة عن العام
٥٢٦,١٢٩,٤٦٧	(١٠٣,٦١١,١٨٨)	(خسائر) / أرباح العام قبل حقوق الأقلية
(٢٦,٣٨١,٧٨٢)	٤٣,٤٦٧,٣٠٤	حقوق الأقلية
٤٩٩,٧٤٧,٦٨٥	(٦٠,١٤٣,٨٨٤)	(خسائر) / أرباح العام

رئيس مجلس الإدارة
عمر عبد العزيز مهناالعضو المنتدب
برونو ميشيل كارريهرئيس القطاعات المالية
على إحسان كوتشوك اوغلومدير الحسابات
شريف المصري

- الإيضاحات المرفقة من إيضاح (١) إلى (٣٠) جزء لا يتجزأ من القوائم المالية المجمعة.

الميزانية المجمعة في ٣١ ديسمبر ٢٠١٥

٢٠١٤	٢٠١٥	إيضاح
جنيه مصري	جنيه مصري	
(المعدلة)		
٣,٨٨٥,٧٣٧,٨٤٨	٣,٩٠٨,٩٥٠,٣٤٠	(٤) أصول غير متداولة
٥٦٦,٣٢٠,٢٤١	٤١٣,٣٥٣,٥٩٠	(٥) أصول ثابتة
٢,٧٤٠,٣٤٤,٠٨٥	٢,٧٤٠,٣٤٤,٠٨٥	(٥) مشروعات تحت التنفيذ
٣١,١٧١,٤٢٨	٣٢,٥٢١,٧٨٢	(١٦) الشهرية
٢,٥٦٤,٣٢٨	٢,٤٥٤,٤٢٠	(١٦) استثمارات في شركات شقيقة و حصص في مشروعات مشتركة
٨,٤٢٩,٢٧٩	٨,٤٢٩,٢٧٩	(١٦) استثمارات متاحة للبيع
٢,١٨٦,٧٩٥	٢,١٨٦,٧٩٥	(١٦) استثمارات محتفظ بها حتى تاريخ الاستحقاق
٧,٢٣٧,٧٥٤,٠٠٤	٧,١٠٨,٢٤٠,٢٩١	(١٦) مسدد تحت حساب الاستثمار في شركات تابعة وأخرى
		إجمالي أصول غير متداولة
		أصول متداولة
١,١٩٣,٨٤٦,٥٤٣	١,٢٥٠,٥١٢,٤٠٥	(٧) مخزون
٢٢٠,٣٢٨,٩٦٤	٢٣٣,٤٥٧,٧٦٢	(٨) عملاء وأوراق قبض
٤٤٧,٤٣٦,٥٢٧	٣٧٠,٣٨٧,٨٩٩	(٩) مصروفات مدفوعة مقدماً وأرصدة مدينة أخرى
١,٦٢٦,٤٥٤,٣٩٤	١,٠٦٠,٣١٥,٥٨٠	(١٠) نقدية بالصندوق و لدى البنوك
٣,٤٨٨,٠٦٦,٤٢٨	٢,٩١٤,٦٧٣,٦٤٦	(١٠) إجمالي أصول متداولة
		التزامات متداولة
٤٨٦,٠٨٩,٩٦٦	٤٨٧,٥٢٩,٢٣٣	(١٣) مخصصات
٦٧,٠٥٠,٠١٧	٢٥١,٦٩٦,٢٧١	(١٢) بنوك سحب على المكشوف
٨٧٣,١٨٥,٩٤٤	٧٩٣,٠٠٩,٤٤٠	موردون
-	٥٠,٠٨١,٩٣٤	ضرائب دخل عن العام
٢٧٢,٠٦٥,٤٢٤	٤٢,٩١٠,٤٢٤	ضرائب دخل مستحقة
٧٠٤,٠٥٤,٠٤٧	٦٧٠,٤٦٦,٤٩٢	(١١) مصروفات مستحقة وأرصدة دائنة أخرى
٢,٤٠٢,٤٤٥,٣٩٨	٢,٢٩٥,٦٩٣,٧٩٤	إجمالي التزامات متداولة
١,٠٨٥,٦٢١,٠٣٠	٦١٨,٩٧٩,٨٥٢	رأس المال العامل
٨,٣٢٣,٣٧٥,٠٣٤	٧,٧٢٧,٢٢٠,١٤٣	إجمالي الاستثمار
		يتم تمويله على النحو التالي
		حقوق الملكية
٩٠٩,٢٨٢,٥٣٥	٩٠٩,٢٨٢,٥٣٥	(١٤) رأس المال المصدر والمدفوع
٢,٦٦٦,٣٥٠,٤٣٨	٢,٦٦٨,٨١٤,٦٢٧	(١٤ب) احتياطات
١,٤٣٠,٧٦٧	١,٣٢٠,٨٥٩	(١٦ب) احتياطي أرباح غير محققة من استثمارات متاحة للبيع
٢٩,٦٤٦,٢٢٧	٤١,٤٥٠,٩٣٤	مجمع فروق ترجمة أسعار الصرف
٣,٠٧٨,٦٣٦,٣٨٦	٣,٠١٩,٩٣٣,٣٨٠	أرباح مرحلة
٤٩٩,٧٤٧,٦٨٥	(٦٠,١٤٣,٨٨٤)	(خسائر) / أرباح العام
٧,١٨٥,٠٩٤,٠٣٨	٦,٥٨٠,٦٥٨,٤٥١	إجمالي حقوق الملكية
٦٧٦,٢٠٣,٢٩٣	٦٤١,٠٣٤,١٢١	(١٥) حقوق الأقلية
		التزامات غير متداولة
١٤٦,٦١١,٥٧٤	١٤٦,٥٨٤,٥٢٨	(١٦) قروض متوسطة الأجل
٤٨,٨٠١,٧٤٢	٥٤,١١٥,٤٥١	(١٧) التزامات أخرى طويلة الأجل
٣٢,٨٧٨,٢٤٢	٩٧,٥٥٢,٩٤٢	(١٨) التزامات خطة مزايا التقاعد
٢٣٣,٧٨٦,١٤٥	٢٠٧,٢٧٤,٦٥٠	(٢٤) التزامات ضريبية مؤجلة
٤٦٢,٠٧٧,٧٠٣	٥٠٥,٥٢٧,٥٧١	إجمالي التزامات غير متداولة
٨,٣٢٣,٣٧٥,٠٣٤	٧,٧٢٧,٢٢٠,١٤٣	إجمالي تمويل رأس المال العامل والأصول غير المتداولة

رئيس مجلس الإدارة
عمر عبد العزيز مهناالعضو المنتدب
برونو ميشيل كارريهرئيس القطاعات المالية
على إحسان كوتشوك
اوغلومدير الحسابات
شريف المصريمراقب الحسابات
نبيل أكرم اسطنبولي
عماد حافظ راغب- الإيضاحات المرفقة من إيضاح (١) إلى (٣٠) جزء لا يتجزأ من القوائم المالية المجمعة.
- تقرير مراقب الحسابات مرفق .

قائمة التدفقات النقدية المجمعة عن السنة المنتهية في ٣١ ديسمبر ٢٠١٥

٢٠١٤	٢٠١٥	إيضاح	
جنيه مصري	جنيه مصري		
			التدفقات النقدية من أنشطة التشغيل
			(خسائر) / أرباح العام قبل ضرائب الدخل
٨٠٤,٠٩٦,٦٠٤	(٨٠,٠٤٠,٧٤٩)		إهلاك أصول ثابتة
٤٤٨,٣٥٢,٨٨٦	٤٦٤,١٤٨,١٢٣	(٤)	اضمحلال قيمة العملاء وأوراق القبض
٦٤١,١٧٢	(١,٩٣٧,٧٤٤)	(٨, ٩)	الانخفاض في قيمة المخزون
(١٥,٦٣٠,٥٤١)	(٧٨٩,٩٧٨)	(٧)	المخصصات
٧٠,٣٨٢,٧٠٠	٦١,٤٣٩,٥٠٥	(١٣)	مخصصات انتفى الغرض منها
(٢٣,٢٥٢,٤٥٢)	(٥١,٣٦٦,٧٧٤)	(٩)	رد اضمحلال قيمة المصروفات المدفوعة مقدماً والأرصده المدينة الأخرى
(٨٤٠,٧٥١)	(١,٦٥٢,١٦٤)		التزامات مكونة مقابل خطة مزايا التقاعد
٣,٣٦٨,١٩٤	٦٧,٨٢٤,٧٠٠	(١٨)	إيراد استثمار في شركات شقيقة
(٢,٧٢٦,٠٩٢)	(٢,٧٢٩,٧٨٩)		مصروفات تمويلية
٢٣,٠١٤,٩٧١	٣٥,٤٣٠,٢٥٧		فوائد دائنة
(٧٨,٢٥٠,٤٥٧)	(٦٧,٤٦٥,٤٠٦)		الانخفاض في قيمة المشروعات تحت التنفيذ
-	٣,٠٢٤,٢٦٩		(أرباح) بيع أصول ثابتة
(٤,٩٦٢,١٦٣)	(١,٠٠٥,٣٣٦)	(٤)	أرباح التشغيل قبل التغيرات في رأس المال العامل
١,٢٢٤,١٩٤,٠٧١	٤٢٤,٨٧٨,٩١٤		
			التغير في المخزون
(٣٣٤,٣٣٤,٥٨٨)	(٥٥,٨٧٥,٨٨٤)	(٧)	التغير في العملاء و أوراق القبض و المصروفات المدفوعة مقدماً والأرصده المدينة الأخرى
(٢٠٠,٧٥٤,٩٠٧)	٦٦,٢١٦,٢٣٩	(٨, ٩)	التغير في الموردون والمصروفات المستحقة والأرصده الدائنة الأخرى
٦٣٢,٢٠٥,٣٢٥	(١١٣,٧٦٤,٠٥٩)		النقدية المتولدة من التشغيل
١,٣٢١,٣٠٩,٩٠١	٣٢١,٤٥٥,٢١٠		مصروفات تمويلية مدفوعة
(٢٣,٠١٤,٩٧١)	(٣٥,٤٣٠,٢٥٧)	(٢١)	ضرائب دخل مدفوعة
(٢٢٣,٥١٤,٦٧٦)	(٢٢٤,٤٨٣,٥٣٦)		فروق ضريبية مدفوعة
(٥,١٥٩,٥٠٧)	(٤,٦٧١,٤٦٤)		مدفوعات مقابل خطة مزايا التقاعد
(٣,١٥٠,٠٠٠)	(٣,١٥٠,٠٠٠)		مخصصات مستخدمة
(٤٣,٦٦١,٨٦٥)	(٨,٦٣٣,٤٦٤)	(١٣)	صافي التدفقات النقدية الناتجة من أنشطة التشغيل
١,٠٢٢,٨٠٨,٨٨٢	٤٥,٠٨٦,٤٨٩		التدفقات النقدية من أنشطة الاستثمار
			مدفوعات لشراء أصول ثابتة
(٤٨,٤٦٠,٨٤٧)	(٤٢,٠٦٧,٤٤٨)	(٥, ٤)	التغير في مديني بيع أصول ثابتة
١,٨١٢,٨٢٥	١,٢٩٣,٤٩٩		محصلات من بيع أصول ثابتة
١٠,٨٨٣,٧٢٣	١,٣٤٦,٩١٥	(٤)	مدفوعات للمشروعات تحت التنفيذ
(٦٠٣,١٤٦,٧٣٣)	(٢٦٩,٣٥٣,٥٤٠)	(٥)	الزيادة في الأصول الثابتة - أصول شركة المدينة العالمية للخرسانة الجاهزة - السعودية
(١٩٩,١٢٦,٥١٧)	-	(٤)	محصلات من استثمار في شركات شقيقة
١,٨٥٦,٥٧٩	١,٣٧٩,٤٣٥	(٦ أ)	التغير في المسدد تحت حساب استثمارات في شركات تابعة وشركات أخرى
(٧٠٠,٠٠٠)	-	(٥ ٦)	فوائد دائنة محصلة
٧٨,٢٥٠,٤٥٧	٦٧,٤٦٥,٤٠٦		صافي التدفقات النقدية (المستخدمة في) أنشطة الاستثمار
(٧٥٨,٦٣٠,٥١٣)	(٢٣٩,٩٣٥,٧٣٣)		

قائمة التغير في حقوق الملكية المجمعة عن السنة المنتهية في ٣١ ديسمبر ٢٠١٥

رصيد ٣١ ديسمبر ٢٠١٤ كما تم إصداره	رأس المال المصدر والمذوق		احتياطيات	حياطي أرباح غير محققة من استثمارات متاحة للبيع		مجمع فروق ترجمة الصراف	أرباح مرحلة	أرباح العام	إجمالي
	جنيه مصري	جنيه مصري		جنيه مصري	جنيه مصري				
٩٠٩,٢٨٢,٥٣٥	٢,٦٦٦,٣٥٠,٤٣٨	١,٤٣٠,٧١٧	-	-	٣٢,٦٢٤,٥١٦	٣٠,٨٣٠,٧٨٥	٤٩٢,٥٩٠,٥٥١	٧,١٨٥,٥٨٦,١٥٧	
-	-	-	-	-	(٢,٩٧٨,٢٨٩)	(٤,٦٧١,٤٦٤)	٧,١٥٧,٦٣٤	(٤٩٢,١١٩)	
٩٠٩,٢٨٢,٥٣٥	٢,٦٦٦,٣٥٠,٤٣٨	١,٤٣٠,٧١٧	٢,٦٦٦,٣٥٠,٤٣٨	١,٤٣٠,٧١٧	٢٩,٦٤٦,٢٢٧	٣٠,٧٨٠,٣١٦	٤٩٩,٧٤٧,٦٨٥	٧,١٨٥,٥٨٦,١٥٧	
-	-	-	-	-	-	-	(٤٩٩,٧٤٧,٦٨٥)	-	
-	-	٢,٤٦٤,١٨٩	-	(١٠٩,٩٠٨)	-	-	(٥٥٨,٤٥٠,٦٩١)	(٥٥٥,٩٨٦,٥٠٢)	
-	-	-	-	-	-	١١,٨٠٤,٧٠٧	-	(١٠٩,٩٠٨)	
-	-	-	-	-	-	-	(٢٠,١٤٣,٨٨٤)	١١,٨٠٤,٧٠٧	
٩٠٩,٢٨٢,٥٣٥	٢,٦٦٨,٨١٤,٦٢٧	١,٣٢٠,٨٥٩	٢,٦٦٨,٨١٤,٦٢٧	١,٣٢٠,٨٥٩	٤١,٤٥٠,٩٣٤	٣٠,١٩٠,٩٣٣,٣٨٠	(٦٠,١٤٣,٨٨٤)	٦,٥٨٠,٦٥٨,٤٥١	
٩٠٩,٢٨٢,٥٣٥	٢,٦٦٦,٣٥٠,٤٣٨	١,٣٢٠,٨٥٩	٢,٦٦٦,٣٥٠,٤٣٨	١,٣٢٠,٨٥٩	٣٥,١٦٤,٠٣٦	٣٠,١٢١,٢١٩,٣٢٥	(٦٠,١٤٣,٨٨٤)	٦,٥٨٠,٦٥٨,٤٥١	
٩٠٩,٢٨٢,٥٣٥	٢,٦٦٦,٣٥٠,٤٣٨	١,٣٢٠,٨٥٩	٢,٦٦٦,٣٥٠,٤٣٨	١,٣٢٠,٨٥٩	٣٥,١٦٤,٠٣٦	٣٠,١٢١,٢١٩,٣٢٥	(٦٠,١٤٣,٨٨٤)	٦,٥٨٠,٦٥٨,٤٥١	
-	-	-	-	-	-	-	-	(١٧٣,٦٢٦)	
٩٠٩,٢٨٢,٥٣٥	٢,٦٦٦,٣٥٠,٤٣٨	١,٣٢٠,٨٥٩	٢,٦٦٦,٣٥٠,٤٣٨	١,٣٢٠,٨٥٩	٣٥,١٦٤,٠٣٦	٣٠,١٢١,٢١٩,٣٢٥	(٦٠,١٤٣,٨٨٤)	٦,٥٨٠,٦٥٨,٤٥١	
-	-	-	-	-	-	-	-	(٥١,٥٩٠,٥٠٧)	
٩٠٩,٢٨٢,٥٣٥	٢,٦٦٦,٣٥٠,٤٣٨	١,٣٢٠,٨٥٩	٢,٦٦٦,٣٥٠,٤٣٨	١,٣٢٠,٨٥٩	٣٥,١٦٤,٠٣٦	٣٠,١٢١,٢١٩,٣٢٥	(٥١,٥٩٠,٥٠٧)	(٥١,٥٩٠,٥٠٧)	
-	-	-	-	-	-	-	-	(٥٣٨,٢٧٩,٣٦٦)	
٩٠٩,٢٨٢,٥٣٥	٢,٦٦٦,٣٥٠,٤٣٨	١,٣٢٠,٨٥٩	٢,٦٦٦,٣٥٠,٤٣٨	١,٣٢٠,٨٥٩	٣٥,١٦٤,٠٣٦	٣٠,١٢١,٢١٩,٣٢٥	(٥٣٨,٢٧٩,٣٦٦)	(٥٣٨,٢٧٩,٣٦٦)	
-	-	-	-	-	-	-	-	(٥٧٥,٥٢٩,١٧٢)	
٩٠٩,٢٨٢,٥٣٥	٢,٦٦٦,٣٥٠,٤٣٨	١,٣٢٠,٨٥٩	٢,٦٦٦,٣٥٠,٤٣٨	١,٣٢٠,٨٥٩	٣٥,١٦٤,٠٣٦	٣٠,١٢١,٢١٩,٣٢٥	(٥٧٥,٥٢٩,١٧٢)	(٥٧٥,٥٢٩,١٧٢)	
-	-	-	-	-	-	-	-	(٥١٧,٨٠٩)	
٩٠٩,٢٨٢,٥٣٥	٢,٦٦٦,٣٥٠,٤٣٨	١,٣٢٠,٨٥٩	٢,٦٦٦,٣٥٠,٤٣٨	١,٣٢٠,٨٥٩	٣٥,١٦٤,٠٣٦	٣٠,١٢١,٢١٩,٣٢٥	(٥١٧,٨٠٩)	(٥١٧,٨٠٩)	
٩٠٩,٢٨٢,٥٣٥	٢,٦٦٦,٣٥٠,٤٣٨	١,٣٢٠,٨٥٩	٢,٦٦٦,٣٥٠,٤٣٨	١,٣٢٠,٨٥٩	٣٥,١٦٤,٠٣٦	٣٠,١٢١,٢١٩,٣٢٥	(٥١٧,٨٠٩)	٤٩٩,٧٤٧,٦٨٥	
٩٠٩,٢٨٢,٥٣٥	٢,٦٦٦,٣٥٠,٤٣٨	١,٣٢٠,٨٥٩	٢,٦٦٦,٣٥٠,٤٣٨	١,٣٢٠,٨٥٩	٣٥,١٦٤,٠٣٦	٣٠,١٢١,٢١٩,٣٢٥	(٥١٧,٨٠٩)	٤٩٩,٧٤٧,٦٨٥	
٩٠٩,٢٨٢,٥٣٥	٢,٦٦٦,٣٥٠,٤٣٨	١,٣٢٠,٨٥٩	٢,٦٦٦,٣٥٠,٤٣٨	١,٣٢٠,٨٥٩	٣٥,١٦٤,٠٣٦	٣٠,١٢١,٢١٩,٣٢٥	(٥١٧,٨٠٩)	٤٩٩,٧٤٧,٦٨٥	

- الإفصاحات المرفقة من إيضاح (١) إلى (٣٠) جزء لا يتجزأ من القوائم المالية المجمعة.

الإيضاحات المهمة للقوائم المالية المجمعة

٣١ ديسمبر ٢٠١٥

١ - نبذة عن الشركة

نبذة عن شركات مجموعة السويس للأسمنت

شركة السويس للأسمنت (شركة مساهمة مصرية)

تأسست شركة السويس للأسمنت (شركة مساهمة مصرية) في عام ١٩٧٧ طبقاً لأحكام القانون ٤٣ لسنة ١٩٧٤ الذي ألغى وحل محله القانون ٢٣٠ لسنة ١٩٨٩ والمستبدل بقانون ضمانات وحوافز الاستثمار ٨ لسنة ١٩٩٧ ، تم تسجيل الشركة بالسجل التجاري في ١١ ابريل ١٩٧٩ برقم ١٨١١٣٤ .

تستحوذ مجموعة إيتال شيمنتي (من خلال شركاتها التابعة) على نسبة ٥٥ ٪ من رأس مال الشركة في ٣١ ديسمبر ٢٠١٥ .

ويتمثل غرض الشركة في إنتاج الأسمنت بمختلف أنواعه وغيره من المنتجات المتفرعة من صناعة الاسمنت والمرتبطة بها وإنتاج مواد البناء الأخرى ومستلزمات التشييد والاتجار فيها وإستغلال المناجم والمحاجر فيما عدا الرمل و الزلط ، ويجوز للشركة أن تكون لها مصلحة أو أن تشترك بأي وجه من الوجوه مع الهيئات التي تزاول أعمالاً شبيهة بأعمالها أو التي قد تعاونها على تحقيق غرضها في مصر أو في الخارج كما يجوز لها أن تندمج في الهيئات السالفة أو تشتريها أو تلحقها بها وذلك بموافقة الهيئة العامة للإستثمار والمناطق الحرة.

تم إعتقاد القوائم المالية المجمعة للشركة عن السنة المنتهية في ٣١ ديسمبر ٢٠١٥ في ١٨ فبراير ٢٠١٦ طبقاً لقرار مجلس الإدارة المنعقد في ذلك التاريخ.

وفيما يلي نبذة عن شركات مجموعة السويس للأسمنت ونسب المساهمة المباشرة وغير المباشرة لشركة السويس للأسمنت (شركة مساهمة مصرية) في الشركات التابعة لها وذلك على النحو التالي:

٢٠١٤	٢٠١٥	
٪	٪	
٦٦,١٢	٦٦,١٢	شركة بورتلاند طرة المصرية (ش.م.م)
٥٦,٣١	٥٦,٣١	شركة السويس للأكياس (ش.م.م)
٩٩,٥٥	٩٩,٥٥	شركة حلوان للأسمنت (ش.م.م)
٥٢	٥٢	الشركة العالمية لإنتاج الخرسانة الجاهزة (ش.م.م)
٥١	٥١	مجموعة هلال للأسمنت (شركة مساهمة كويتية)
٥٢	٥٢	الشركة المصرية لتنمية مواد البناء «ديكوم» (ش.م.م) - شركة تابعة لشركة ريدي مكس بيتون - ايجبت (ش.م.م) بنسبة ٩٩,٩٩ ٪
٩٦,٣٧	٩٦,٣٧	شركة السويس للنقل والتجارة (ش.م.م) - شركة تابعة لشركة حلوان للأسمنت (ش.م.م) بنسبة ٥٥ ٪
٩٨,٢٨	٩٨,٢٨	شركة التنمية للصناعات (ش.م.م)
٩٨,٢٨	٩٨,٢٨	شركة أكسيم إيجيبت (ش.م.م)
٩٧,٩٠	٩٦,٣٧	شركة السويس للإستيراد و التصدير (ش.م.م)
٥٠	٥٠	شركة المدينة الجديدة للخرسانة المسلحة (ش.م.س)

شركة أسمنت بورتلاند طرة المصرية (شركة مساهمة مصرية)

تأسست شركة أسمنت بورتلاند طرة المصرية (شركة مساهمة مصرية) في ٢٣ يونية ١٩٢٧ وتم تغيير الشكل القانوني للشركة من القطاع العام الى قطاع الأعمال طبقاً للقانون ٢٠٣ لسنة ١٩٩١ .

وبتاريخ ٢٦ يناير ٢٠٠٠ تم بيع حصة الشركة القابضة للتعيين والحراريات في رأس مال الشركة حتى وصلت نسبة الأسهم المباعة ٨١,٤ ٪ من إجمالي أسهم الشركة حصلت منها شركة السويس للأسمنت (شركة مساهمة مصرية) على نسبة ٦٦,١٢ ٪ ، وبذلك خرجت الشركة من نطاق تطبيق أحكام قانون قطاع الأعمال ٢٠٣ لسنة ١٩٩١ ولائحته التنفيذية ومن ثم خضوع الشركة للقانون ١٥٩ لسنة ١٩٨١ وأصبحت شركة تابعة لشركة السويس للأسمنت منذ ذلك التاريخ .

وبتاريخ ١٢ مارس ٢٠٠٠ قررت الجمعية العامة للشركة توفيق أوضاعها طبقاً للقانون ١٥٩ لسنة ١٩٨١ ولائحته التنفيذية.

التدفقات النقدية من أنشطة التمويل

التغير في القروض متوسطة الأجل والالتزامات الأخرى طويلة الأجل	٥,٢٨٦,٦٦٣	٦٩,٧١٣,٣٦١	(١٧,٠١٦)
توزيعات أرباح مدفوعة	(٥٥٥,٩٨٦,٥٠٢)	(٥٧٥,٣٤٤,٣٦٢)	
توزيعات الأرباح المدفوعة لحقوق الأقلية	(٧,٦٣٢,٩٤٢)	(٤٩,٦٥٤,٦٥٧)	(١٥)
التغير في حقوق الأقلية	١٥,٩٣١,٠٧٤	٤٤,١١٢,٢٨٧	(١٥)
تسويات على الأرباح المرحلة	-	(١٧٣,٦٢٦)	
صافي التدفقات النقدية (المستخدمة في) أنشطة التمويل	(٥٤٢,٤٠١,٧٠٧)	(٥١١,٣٤٦,٩٩٧)	
صافي (النقص) الزيادة في النقدية وما في حكمها - خلال الفترة	(٧٣٧,٢٥٠,٩٥١)	(٢٤٧,١٦٨,٦٢٨)	
فروق ترجمة أسعار الصرف المتعلقة بالأصول الثابتة	(٢٥,٣٣٨,٨٢٤)	١,١١٩,٣٨١	
التغير في مجمع فروق ترجمة أسعار الصرف	١١,٨٠٤,٧٠٧	(٥,٥١٧,٨٠٩)	
النقدية وما في حكمها - أول العام	١,٦٢٦,٤٥٤,٣٩٤	١,٨١٤,٠٤٦,٦٢٥	
النقدية وما في حكمها - العام	٨٧٥,٦٦٩,٣٢٦	١,٥٦٢,٤٧٩,٥٦٩	
بغرض إعداد قائمة التدفقات النقدية، تتمثل النقدية وما في حكمها فيما يلي:			
نقدية بالصندوق و لدى البنوك	١,٠٦٠,٣١٥,٥٨٠	١,٦٢٦,٤٥٤,٣٩٤	(١٠)
يخصم:			
التغير في بنوك سحب على المكشوف	(١٨٤,٦٤٦,٢٥٤)	(٦٣,٩٧٤,٨٢٥)	
النقدية و ما في حكمها	٨٧٥,٦٦٩,٣٢٦	١,٥٦٢,٤٧٩,٥٦٩	

- الإيضاحات المرفقة من إيضاح (١) الى (٣٠) جزء لا يتجزأ من القوائم المالية المجمعة.

بالاندماج برقم إيداع ٣١٤٢ في ٣٠ يونيو ٢٠٠٣ وتم شطب شركة أسمنت بورتلاند حلوان (شركة مساهمة مصرية) من السجل التجاري بتاريخ ٢٩ يونيو ٢٠٠٣.

وبتاريخ ٣٠ مارس ٢٠٠٦ صدر قرار الجمعية العامة غير العادية بتعديل بعض مواد النظام الأساسي ومنها أسم الشركة ليصبح شركة أسمنت حلوان (شركة مساهمة مصرية) بدلا من شركة أسيك للأسمنت (شركة مساهمة مصرية).

وقد تم اعتماد قرار الجمعية العامة غير العادية من مصلحة الشركات بتاريخ ٢ مايو ٢٠٠٦ وتم التأشير في السجل التجاري بتاريخ ٦ نوفمبر ٢٠٠٦ بتعديل أسم الشركة ليصبح شركة أسمنت حلوان (شركة مساهمة مصرية).

يتمثل غرض الشركة الرئيسي في صناعة الأسمنت بكافة أنواعه ومواد البناء ومستخرجات المحاجر والأصناف التي لها علاقة بها أو بواسطة شركات أخرى وكذلك تسويقها في جمهورية مصر العربية أو تصديرها للخارج وتصنيع الأكياس اللازمة لتعبئة الأسمنت ومواد البناء من الورق الكرافت.

بتاريخ ٢٥ أغسطس ٢٠٠٥ قامت شركة السويس للأسمنت (شركة مساهمة مصرية) بالاستحواذ على أسهم شركة أسمنت حلوان (شركة مساهمة مصرية) (شركة أسيك للأسمنت سابقا) بلغ نصيب شركة السويس للأسمنت (شركة مساهمة مصرية) منها ٩٨,٦٩٪ لعدد ١١٦١٥١٦٦٢ سهم، القيمة الاسمية للسهم ١٠ جنيه مصري نتج عنها شهرة قدرها ٢,٤٥٤,٩٥٢,٣٣٧ جنيه مصري تمثل الفرق بين تكلفة الاستثمار البالغة ٣,٤١٣,٢٥٥,٢٦٢ جنيه مصري و ٩٨,٦٩٪ من صافي قيمة اصول شركة اسمنت حلوان (شركة مساهمة مصرية) (شركة أسيك للأسمنت سابقا) في تاريخ الاستحواذ والبالغة ٩٥٨,٣٠٢,٩٢٥ جنيه مصري.

تم إثبات الشهرة ضمن الأصول طويلة الأجل بالقوائم المالية المجمع و يتم اختبار اضمحلال الشهرة في تاريخ القوائم المالية المجمع بشكل دوري وفي حالة وجود خسارة ناتجة من انخفاض في قيمة الشهرة يتم إدراجها في قائمة الدخل المجمع.

بتاريخ ٢٨ أكتوبر ٢٠٠٧ قامت شركة اسمنت حلوان (شركة مساهمة مصرية) بالمساهمة في تأسيس شركة السويس للنقل والتجارة (شركة مساهمة مصرية) بنسبة ٥٥٪ من رأس المال بالإضافة إلى مساهمة كل من شركة السويس للأسمنت (شركة مساهمة مصرية) و شركة أسمنت بورتلاند طرة المصرية (شركة مساهمة مصرية) بنسبة ٣٥٪ و ١٠٪ على التوالي وبذلك أصبحت نسبة المساهمة المباشرة وغير المباشرة لشركة السويس للأسمنت (شركة مساهمة مصرية) في رأس مال شركة السويس للنقل والتجارة ٩٦,٣٧٪.

خلال عام ٢٠١٠ قامت شركة أسمنت حلوان (شركة مساهمة مصرية) بشراء عدد ٩٢١٦٩٠ سهم من أسهم الشركة (أسهم خزائنة) بمبلغ ٣٤,٠٦٣,٥٦٦ جنيه مصري.

بتاريخ ٦ ديسمبر ٢٠١٠، صدر قرار الجمعية العامة غير العادية بتخفيض رأس مال الشركة المصدر بعدد ٩٢١٦٩٠ سهم وتخفيض القيمة الاسمية للسهم الى ٥ جنيه بدلا من ١٠ جنيه، وعليه فقد أصبح عدد الأسهم القائمة ١١٦٧٧٥٠٨٥ سهم.

تأسست شركة السويس للنقل والتجارة (شركة مساهمة مصرية) في ٢٨ أكتوبر ٢٠٠٧ كشركة مساهمة مصرية خاضعة للقانون ١٥٩ لسنة ١٩٨١، ويتمثل غرض الشركة في ادارة عمليات نقل الاسمنت وتجارة الاسمنت ومواد البناء وامتلاك أسطول من الشاحنات.

شركة انتاج الخرسانة الجاهزة (شركة مساهمة مصرية) – (شركة ريدي ميكس بيتون سابقاً)

تأسست شركة انتاج الخرسانة الجاهزة (شركة مساهمة مصرية) في ١٦ مارس ١٩٨٦ طبقاً لأحكام القانون ١٥٩ لسنة ١٩٨١، ويتمثل غرض الشركة في إنتاج وتصنيع مواد البناء وبصفة خاصة إنتاج الخرسانة الجاهزة.

بتاريخ ١ أكتوبر ٢٠٠٦ قامت شركة السويس للأسمنت (شركة مساهمة مصرية) بالاستحواذ على أسهم شركة انتاج الخرسانة الجاهزة (شركة مساهمة مصرية) بلغ نصيب شركة السويس للأسمنت (شركة مساهمة مصرية) منها ٥٢٪ لعدد ٢٦٠٠٠٠ سهم، القيمة الاسمية للسهم ١٠ جنيه مصري نتج عنها شهرة قدرها ٢٣,١١٣,٧٧٩ جنيه مصري تمثل الفرق بين تكلفة الاستثمار البالغة ٢٦,٢٧٧,٨٦٦ جنيه مصري و ٥٢٪ من صافي قيمة اصول شركة انتاج الخرسانة الجاهزة (شركة مساهمة مصرية) في تاريخ الاستحواذ والبالغة ٣,١٦٤,٠٨٧ جنيه مصري.

تم إثبات الشهرة ضمن الأصول طويلة الأجل بالقوائم المالية المجمع و يتم اختبار اضمحلال الشهرة في تاريخ القوائم المالية بشكل دوري وفي حالة وجود خسارة ناتجة من انخفاض في قيمة الشهرة يتم إدراجها في قائمة الدخل المجمع.

بموجب قرار الجمعية العامة غير العادية المنعقدة بتاريخ ٢٥ سبتمبر ٢٠٠٨ تم تعديل أسم الشركة الى شركة إنتاج الخرسانة الجاهزة (شركة مساهمة مصرية).

تم دمج الشركة لتكوين شركة يونيفرسال لإنتاج الخرسانة الجاهزة (ش.م.م) التي تأسست بتاريخ ٢١ فبراير ٢٠١٢.

ويتمثل غرض الشركة الرئيسي في صناعة جميع أنواع الاسمنت و الجير و مواد البناء ومنتجاتها .

وبلغت تكلفة الاقتناء ١,٢٨٧ مليار جنيه مصري نتج عنها شهرة قدرها ٧٤٦,٠٠٨,٤١٣ جنيه مصري، تم معالجتها باعتبارها نصيب شركة السويس للأسمنت في القيمة العادلة لأصول شركة اسمنت بورتلاند طرة المصرية (شركة مساهمة مصرية) وعلى ذلك فإنه يتم إثبات قيم الأصول الثابتة الخاصة بشركة اسمنت بورتلاند طرة المصرية (شركة مساهمة مصرية) بالقوائم المالية المجمع بتكلفتها التاريخية مضافاً إليها نصيب شركة السويس للأسمنت في الزيادة في القيمة العادلة لتلك الأصول عن التكلفة التاريخية كما يتم إهلاك الفائض في القيمة العادلة عن التكلفة التاريخية بأتابع طريقة القسط الثابت وفقا للعمر الافتراضي المقدر لكل نوع منها (إيضاح ٣-٤).

وقد بلغ مجمع الاستهلاك في ٣١ ديسمبر ٢٠١٥ مبلغ ٤١٩,٢٥٤,٨٦٣ جنيه مصري بالإضافة الى تخفيض القيمة العادلة لبعض خطوط الإنتاج المتوقفة عن الإنتاج حاليا بمبلغ ٢١,٠٨٢,٤٨٦ جنيه مصري ليبلغ صافي القيمة العادلة في ٣١ ديسمبر ٢٠١٥ مبلغ ٣٠٥,٦٧١,٠٦٤ جنيه مصري.

شركة السويس للأكياس (شركة مساهمة مصرية)

تأسست شركة السويس للأكياس (شركة مساهمة مصرية) في ٦ ديسمبر ١٩٨٨ طبقاً لأحكام القانون ٤٣ لسنة ١٩٧٤ وتعديلاته والذي حل محله القانون ٢٣٠ لسنة ١٩٨٩ والمستبدل بقانون ضمانات وحوافز الاستثمار ٨ لسنة ١٩٩٧.

ويتمثل غرض الشركة في إنتاج الأكياس المستخدمة في تعبئة الأسمنت والجبس والمواد الغذائية والألبان والعصائر والكيماويات والمنتجات الورقية الأخرى.

بلغت نسبة مساهمة شركة السويس للأسمنت (شركة مساهمة مصرية) في شركة السويس للأكياس (شركة مساهمة مصرية) ٥١٪ اعتباراً من بداية عام ١٩٩٩ نتج عنها شهرة قدرها ١٢,٤٤٥ مليون جنيه مصري تم استهلاكها على ٥ سنوات اعتباراً من ١ يناير ١٩٩٩.

- قامت شركة السويس للأسمنت (شركة مساهمة مصرية) بشراء عدد ١٠٤٤٧ سهم (٢٠٨٩٤ سهم بعد التجزئة) من أسهم شركة السويس للأكياس (شركة مساهمة مصرية) خلال عام ٢٠٠٠ بتكلفة استثمار قدرها ١٣٧١ مليون جنيه مصري نتج عنها شهرة قدرها ٦٢٣,٠٠٠ جنيه مصري تم استهلاكها على ٥ سنوات اعتباراً من عام ٢٠٠٠.

- قامت شركة أسمنت بورتلاند طرة المصرية (شركة مساهمة مصرية) بشراء عدد ١٥٠٧٩ سهم (٣٠١٥٨ سهم بعد التجزئة) خلال عام ٢٠٠٠ من أسهم شركة السويس للأكياس (شركة مساهمة مصرية) بلغ نصيب السويس للأسمنت (شركة مساهمة مصرية) منها ٦٦,١٢٪ لعدد ٩٩٧٠ سهم بلغت تكلفتهم ١٥٠١ مليون جنيه مصري نتج عنها شهرة قدرها ٧٨٧,٠٠٠ جنيه مصري تم استهلاكها على ٥ سنوات اعتباراً من عام ٢٠٠٠.

- قامت شركة أسمنت بورتلاند طرة المصرية (شركة مساهمة مصرية) بشراء عدد ٥٢٨٣ سهم (١٠٥٦٦ سهم بعد التجزئة) من أسهم شركة السويس للأكياس (شركة مساهمة مصرية) خلال عام ٢٠٠١ بلغ نصيب السويس للأسمنت (شركة مساهمة مصرية) منها ٦٦,١٢٪ لعدد ٣٤٩٣ سهم بلغت تكلفتهم ٥٩٩,٨٠٢ جنيه مصري نتج عنها شهرة قدرها ٣٣٧,٠٠٠ جنيه مصري تم استهلاكها على ٥ سنوات اعتباراً من عام ٢٠٠١.

وبذلك أصبحت نسبة مساهمة شركة السويس للأسمنت (شركة مساهمة مصرية) المباشرة وغير المباشرة في رأس مال شركة السويس للأكياس (شركة مساهمة مصرية) ٥٦,٣١٪.

شركة اسمنت حلوان (شركة مساهمة مصرية)

تأسست شركة اسمنت حلوان (شركة مساهمة مصرية) (شركة أسيك للأسمنت سابقا) وفقاً لأحكام القانون ١٥٩ لسنة ١٩٨١ في ٢٦ ديسمبر ١٩٩٩ تحت أسم شركة الأهرام للأسمنت (شركة مساهمة مصرية)، وقد تم قيدها بالسجل التجاري تحت رقم (٤٤٥١) سجل تجارى القاهرة بتاريخ ٢٦ ديسمبر ١٩٩٩.

وبموجب قرار الجمعية العامة غير العادية المنعقدة في ١٤ سبتمبر ٢٠٠٠ تم تغيير أسم الشركة إلى شركة أسيك للأسمنت (شركة مساهمة مصرية)، وبتاريخ ٢٩ نوفمبر ٢٠٠١ وافقت الجمعية العامة غير العادية على اندماج الشركة مع شركة أسمنت بورتلاند بحلوان (شركة مساهمة مصرية) اعتباراً من ١ أكتوبر ٢٠٠١ وبموجب قرار الجمعية العامة غير العادية في ١٧ مارس ٢٠٠٣ تم اعتماد التقييم للأصول والخصوم طبقاً لقرار اللجنة المشكلة بواسطة الهيئة العامة لسوق المال في ٢٥ سبتمبر ٢٠٠٢ برقم ٥٤٠ لسنة ٢٠٠٢ ونص القرار الوزاري رقم (١٦٩٩) على أن تحل شركة أسيك للأسمنت (شركة مساهمة مصرية) محل شركة أسمنت بورتلاند بحلوان حلولا قانونيا فيما لها من أصول وما عليها من التزامات.

بتاريخ ١ أكتوبر ٢٠٠١ وقامت إدارتي الشركتين بإنهاء كافة الإجراءات القانونية المتعلقة بالاندماج وتم التأشير في السجل التجاري

بتاريخ ١٩ سبتمبر ٢٠٠٧ قامت شركة السويس للأسمنت (شركة مساهمة مصرية) بالاستحواذ على أسهم شركة هلال للأسمنت (شركة مساهمة كويتية) بلغ نصيب شركة السويس للأسمنت (شركة مساهمة مصرية) منها ٥١٪ لعدد ١٦٨٣٠٠٠٠ سهم ، القيمة الاسمية للسهم ٠,١٠ دينار كويتي نتج عنها شهرة قدرها ٥,٤٣٤,٢٨٦ دينار كويتي المعادل لمبلغ ١٠٨,٦٤١,٤٣١ جنيه مصري تمثل الفرق بين تكلفة الاستثمار البالغة ١٣,١٢٨,٢١٣ دينار كويتي المعادل لمبلغ ٢٦٢,٤٥٧,٢٧٢ جنيه مصري و ٥١٪ من صافي قيمة اصول شركة هلال للأسمنت (شركة مساهمة كويتية) في تاريخ الاستحواذ والبالغة ٧,٦٩٣,٩٢٧ دينار كويتي المعادل لمبلغ ١٥٣,٨١٥,٨٤١ جنيه مصري .

بناءً على عقود شراء شركة هلال للأسمنت (شركة مساهمة كويتية) ونظراً لقيام الشركاء القدامى بتسوية الدين المستحق على شركة هلال للأسمنت (شركة مساهمة مصرية) مع الحكومة الكويتية، قامت شركة السويس للأسمنت (شركة مساهمة مصرية) بسداد مبلغ ٤٠٩,٧٧٩ دينار كويتي المعادل لمبلغ ٧,٩٥٨,٥٤٤ جنيه مصري تمثل ٥١٪ من تسوية الدين ، وتم تحميلها على حساب الشهرة ، وبذلك تصبح شهرة شركة هلال للأسمنت (شركة مساهمة كويتية) مبلغ وقدره ١١٦,٥٩٩,٩٧٥ جنيه مصري.

بالإضافة الى ذلك يوجد شهرة متعلقة بشركة الهلال وشركاتها التابعة بمبلغ ٥,٠٤٧,٤٤٤ دينار كويتي المعادل لمبلغ ١٢٤,٥٠٧,٥٧٢ جنيه مصرى ،وبذلك تصبح شهرة شركة هلال للأسمنت (شركة مساهمة كويتية) مبلغ وقدره ١٠٧,٥٤٧,٥٤٧ جنيه مصرى.

تم إثبات الشهرة ضمن الأصول طويلة الأجل بالقوائم المالية المجمعة ويتم اختبار اضمحلال الشهرة في تاريخ القوائم المالية بشكل دوري وفي حالة وجود خسارة ناتجة من انخفاض في قيمة الشهرة يتم إدراجها في قائمة الدخل المجمعة.

تمسك حسابات الشركة بالدينار الكويتي وقد تم تجميع القوائم المالية لها بالقوائم المالية المجمعة بعد ترجمتها إلى الجنيه المصري باستخدام إجراءات الترجمة المشار إليها في إيضاح (٢) وقد تم إثبات مجمع فروق ترجمة أسعار الصرف الناشئة من الترجمة والمرتبطة بحقوق الشركة القابضة والبالغة ٣٩,٩٤٣,٠٦٩ جنيه مصري في ٣١ ديسمبر ٢٠١٥ كبنء مستقل ضمن قائمة حقوق الملكية المجمعة.

وتم إثبات مجمع فروق ترجمة أسعار الصرف الناشئة من الترجمة والتي ترتبط بحقوق الأقلية البالغة ٣٨,٣٧٦,٦٧٥ جنيه مصري ٣١ ديسمبر ٢٠١٥ كجزء من حقوق الأقلية في الميزانية المجمعة (إيضاح ١٥).

شركة أكسيم للصناعات (شركة مساهمة مصرية)

أنشئت شركة أكسيم للصناعات ش.م.م «جنوب الصعيد سابقاً» في عام ٢٠٠٧ بموجب قانون الشركات رقم ١٥٩ لسنة ١٩٨١ وتعديلاته ، وتم تسجيلها بالسجل التجارى تحت رقم ٢٦٦٤٣ بتاريخ ١٩ أغسطس ٢٠٠٧.

والغرض من هذه الشركة الاستثمار فى مجال الصناعات بكافة أنواعها والاتجار فيها، إنشاء وتشغيل مصنع لتصنيع مواد البناء عدا الحديد والأسمنت، واستيراد كافة المواد والمنتجات والمعدات اللازمة لمساعدة الشركة على تحقيق غرضها، وتصنيع وتسويق الكيماويات والإضافات المستخدمة فى صناعة مواد البناء وخطات الخرسانة.

بتاريخ ١٩ أغسطس ٢٠٠٧ قامت شركة السويس للأسمنت (شركة مساهمة مصرية) بالمساهمة في رأس مال شركة أكسيم للصناعات (شركة مساهمة مصرية) بنسبة ٩٠٪ ، بالإضافة الى مساهمة شركة أسمنت بورتلاند طرة المصرية (شركة مساهمة مصرية) بنسبة ٥٪ و مساهمة شركة أسمنت حلوان (شركة مساهمة مصرية) بنسبة ٥٪ وبذلك أصبحت نسبة مساهمة شركة السويس للأسمنت (شركة مساهمة مصرية) المباشرة وغير المباشرة في رأس مال شركة أكسيم للصناعات (شركة مساهمة مصرية) ٩٨,٢٨٪.

شركة تنميه للصناعات (شركة مساهمة مصرية)

أنشئت شركة تنمية للصناعات ش.م.م في عام ٢٠٠٧ بموجب قانون الشركات رقم ١٥٩ لسنة ١٩٨١ وتعديلاته وتم تسجيلها بالسجل التجارى تحت رقم ٢٦٦٤٤ بتاريخ ١٩ أغسطس ٢٠٠٧.

ويتمثل غرض الشركة فى الاستثمار في مجال الصناعات بكافة أنواعها والاتجار فيها و إنشاء وتشغيل مصنع لتصنيع مواد البناء.

بتاريخ ١٩ أغسطس ٢٠٠٧ قامت شركة السويس للأسمنت (شركة مساهمة مصرية) بالمساهمة في رأس مال شركة تنمية للصناعات (شركة مساهمة مصرية) بنسبة ٩٠٪ ، بالإضافة الى مساهمة شركة أسمنت بورتلاند طرة المصرية (شركة مساهمة مصرية) بنسبة ٥٪ و مساهمة شركة أسمنت حلوان (شركة مساهمة مصرية) بنسبة ٥٪ وبذلك أصبحت نسبة .

مساهمة شركة السويس للأسمنت (شركة مساهمة مصرية) المباشرة وغير المباشرة في رأس مال شركة تنمية للصناعات (شركة مساهمة مصرية) ٩٨,٢٨٪.

شركة السويس للاستيراد والتصدير (شركة مساهمة مصرية)

تأسست شركة السويس للاستيراد والتصدير (شركة مساهمة مصرية) فى ٨ يولييه ٢٠٠٩ وفقاً لأحكام القانون ١٥٩ لسنة

الشركة العالمية لإنتاج الخرسانة الجاهزة (شركة مساهمة مصرية)-(شركة ريدى مكس بيتون - ايجبت سابقاً)

تأسست الشركة العالمية لإنتاج الخرسانة الجاهزة (ش.م.م)- (شركة ريدى مكس بيتون - ايجبت سابقاً) في ١٤ ابريل ١٩٩٦ طبقاً لأحكام قانون ضمانات وحوافز الاستثمار ٨ لسنة ١٩٩٧ .

ويتمثل غرض الشركة في إنتاج وتصنيع مواد البناء وبصفة خاصة انتاج الخرسانة الجاهزة.

بتاريخ ١ أكتوبر ٢٠٠٦ قامت شركة السويس للأسمنت (شركة مساهمة مصرية) بالاستحواذ على أسهم شركة ريدى ميكس بيتون - ايجبت (شركة مساهمة مصرية) بلغ نصيب شركة السويس للأسمنت (شركة مساهمة مصرية) منها ٥٢٪ لعدد ٥٢٠٠٠٠ سهم ، القيمة الاسمية للسهم ١٠ جنيه مصري نتج عنها شهرة قدرها ٤٦,٣٠٨,٥٢٤ جنيه مصري تمثل الفرق بين تكلفة الاستثمار البالغة ٥٢,٥٥٤,٩٩٣ جنيه مصري و ٥٢٪ من صافي قيمة اصول شركة ريدى ميكس بيتون - ايجبت (شركة مساهمة مصرية) في تاريخ الاستحواذ والبالغة ٦,٢٤٦,٤٦٩ جنيه مصري.

بموجب قرار الجمعية العامة غير العادية المنعقدة بتاريخ ٢٥ سبتمبر ٢٠٠٨ تم تعديل أسم الشركة الى الشركة العالمية لإنتاج الخرسانة الجاهزة (شركة مساهمة مصرية).

تم دمج الشركة لتكوين شركة يونيفرسال لإنتاج الخرسانة الجاهزة (ش.م.م) التي تأسست بتاريخ ٢١ فبراير ٢٠١٢ .

شركة يونيفرسال لإنتاج الخرسانة الجاهزة (شركة مساهمة مصرية)

تأسست شركة يونيفرسال لإنتاج الخرسانة الجاهزة (شركة مساهمة مصرية) وفقاً لإحكام قانون رقم ٨ لسنة ١٩٩٧ , بتاريخ ٢١ فبراير ٢٠١٢ ، نتيجة اندماج شركتى إنتاج الخرسانة الجاهزة والشركة العالمية لإنتاج الخرسانة الجاهزة.

قررت الجمعية العامة غير العادية للشركة المنعقدة بتاريخ ٢٦ فبراير ٢٠١٢ تغيير اسم الشركة ليصبح (الشركة العالمية لإنتاج الخرسانة الجاهزة).

ويتمثل غرض الشركة في إنتاج وتصنيع مواد البناء وبصفة خاصة انتاج الخرسانة الجاهزة .

وتم الدمج طبقاً لتقييم الأصول والخصوم للشركة المدمجة بتاريخ ٣١ ديسمبر ٢٠٠٩ ، مع الأخذ في الاعتبار التغيرات التى طرأت على المركز المالى حتى تاريخ تأسيس الشركة فى ٢١ فبراير ٢٠١٢ .

بمناسبة دمج كل من شركة إنتاج الخرسانة الجاهزة (شركة مساهمة مصرية)(شركة تابعة) و الشركة العالمية لاننتاج الخرسانة الجاهزة (شركة مساهمة مصرية) (شركة تابعة) ، نتج زيادة في قيمة الأصول الثابتة بمبلغ ١٢٩,٧٥٨,٣١٠ جنيه مصرى تم إدراجها ضمن إضافات الأصول الثابتة وذلك مقابل الإنخفاض فى الشهرة بمبلغ ٦٨,٦٨٦,٥٤٨ جنيه مصرى والإنخفاض فى حقوق الأقلية بمبلغ ٦١,٠٧١,٧٦٢ جنيه مصرى.

،وبذلك تصبح شهرة شركة يونيفرسال لإنتاج الخرسانة الجاهزة (شركة مساهمة مصرية) مبلغ وقدره ٧٣٥,٧٥٥ جنيه مصرى،

الشركة المصرية لتنمية مواد البناء «ديكوم» (شركة مساهمة مصرية)

تأسست الشركة المصرية لتنمية مواد البناء «ديكوم» (شركة مساهمة مصرية) في ٣ أغسطس ١٩٩٦ كشركة مساهمة مصرية خاضعة للقانون ٩٥ لسنة ١٩٩٢، ويتمثل غرض الشركة في تصنيع الاسمنت ومواد البناء.

بتاريخ ٥ يولييه ٢٠٠٧ قامت الشركة العالمية لإنتاج الخرسانة الجاهزة (ش.م.م) بالاستحواذ على نسبة ٩٩,٩٩٪ من أسهم الشركة المصرية لتنمية مواد البناء «ديكوم» (شركة مساهمة مصرية) تمثل ٧٣٦٤٥٢٤ سهم ، القيمة الاسمية للسهم ١٠ جنيه مصري نتج عنها شهرة قدرها ٤٣,٥٤٨,٤٤٦ جنيه مصري تمثل الفرق بين تكلفة الاستثمار البالغة ٦٣,٥٦٥,٥٦٨ جنيه مصري و ٩٩,٩٩٪ من صافي قيمة اصول الشركة المصرية لتنمية مواد البناء «ديكوم» (شركة مساهمة مصرية) في تاريخ الاستحواذ والبالغة ٢٠,٠١٧,١٢٢ جنيه مصري.

وبذلك أصبحت نسبة مساهمة شركة السويس للأسمنت (شركة مساهمة مصرية) غير المباشرة في رأس مال الشركة المصرية لتنمية مواد البناء «ديكوم» (شركة مساهمة مصرية) ٥٢٪ وتم إدراج نصيب شركة السويس للأسمنت (شركة مساهمة مصرية) من تلك الشهرة بنسبة ٥٢٪ بمبلغ ٤٣,٥٤٨,٤٤٦ جنيه مصري ضمن حساب الشهرة بالقوائم المالية المجمعة.

شركة هلال للأسمنت (شركة مساهمة كويتية)

تأسست شركة هلال للأسمنت (شركة مساهمة كويتية) في ١٩ يناير ١٩٨٤ كشركة اكتتاب مغلق كويتية ، ويتمثل غرض الشركة الأساسى في استيراد وتخزين وتوزيع المنتجات الإسمنتية.

- يتم إدراج نتائج عمليات الشركة التابعة من إيرادات و مصروفات في قائمة الدخل المجمعة من تاريخ الاقتناء ويتم استبعاد نصيب الأقلية ويستمر إدراج نتائج عمليات الشركة التابعة من إيرادات و مصروفات في القوائم المالية المجمعة حتى التاريخ الذي تنوقف فيه سيطرة الشركة القابضة.

- يتم ترجمة نتائج الأعمال والمركز المالي للشركات التابعة التي تكون عملة التعامل بها ليست هي عملة التعامل للشركة القابضة وليست عملة اقتصاد يتسم بالتضخم الى عملة عرض القوائم المالية للشركة القابضة بغرض إدراجها بالقوائم المجمعة للشركة القابضة باستخدام الإجراءات التالية:

(أ) ترجمة الأصول والالتزامات لكل ميزانية يتم عرضها (بما في ذلك أرقام المقارنة) بسعر الإقفال في تاريخ الميزانية.

(ب) ترجمة بنود الإيرادات والمصروفات لكل قائمة دخل يتم عرضها (بما في ذلك أرقام المقارنة) بأسعار الصرف في تواريخ حدوث المعاملات.

(ج) إثبات جميع فروق ترجمة أسعار الصرف كبند مستقل ضمن حقوق الملكية المجمعة حتى تاريخ التصرف في صافي الاستثمار.

ويتم إثبات فروق ترجمة أسعار الصرف المترجمة والناشئة من الترجمة والتي ترتبط بحقوق الأقلية كجزء من حقوق الأقلية في الميزانية المجمعة حتى تاريخ التصرف في صافي الاستثمار.

وعند تصريف الشركة القابضة في استثمارها في الشركات التابعة فإن المبلغ المترجم لفروق ترجمة أسعار الصرف والذي تم تأجيله كعنصر منفصل في حقوق الملكية المجمعة والمتعلق بترجمة القوائم المالية للشركات التابعة من عملتها إلى عملة الشركة الأم بغرض إدراجها في القوائم المالية المجمعة للشركة القابضة ، يتم الاعتراف به كربح أو خسارة بالتزامن مع الاعتراف بالربح أو الخسارة من جراء عملية التصرف في الاستثمار.

٣ - أهم السياسات المحاسبية المطبقة

٣.١ أسس إعداد القوائم المالية المجمعة

يتم إعداد القوائم المالية المجمعة وفقاً لفرض الاستمرارية ومبدأ التكلفة التاريخية فيما عدا الأصول المالية المتاحة للبيع والتي تم قياسها بالقيمة العادلة.

التوافق مع معايير المحاسبة

تم إعداد القوائم المالية المجمعة للشركة وفقاً لمعايير المحاسبة المصرية والقوانين واللوائح السارية.

٣.٢ التغييرات في السياسات المحاسبية

السياسات المحاسبية المطبقة هذه الفترة هي تلك المطبقة في الفترة السابق .

٣.٣ ترجمة المعاملات بالعملة الأجنبية

تم إعداد وعرض القوائم المالية المجمعة بالجنيه المصري وهي عملة التعامل للشركة،

يتم تسجيل المعاملات بالعملة الأجنبية أولاً باستخدام سعر الصرف السائد في تاريخ المعاملة .

يتم ترجمة الأصول والخصوم ذات الطبيعة النقدية بالعملة الأجنبية باستخدام سعر الصرف السائد في تاريخ الميزانية المجمعة ، يتم إدراج جميع الفروق بقائمة الدخل .

يتم ترجمة الأصول والخصوم غير النقدية والتي يتم قياسها بالتكلفة التاريخية باستخدام أسعار الصرف السائدة في تاريخ الاعتراف الأولى .

يتم ترجمة الأصول والخصوم غير النقدية والتي يتم قياسها بالقيمة العادلة باستخدام أسعار الصرف السائدة في التاريخ التي تحددت فيه القيمة العادلة .

٣.٤ الأصول الثابتة وإهلاكاتها

تظهر الأصول الثابتة بالتكلفة التاريخية بعد خصم مجمع الإهلاك و الخسائر المترجمة لاضمحلال القيمة، وتتضمن هذه التكلفة

١٩٨١ وتعديلاته، وتم تسجيلها بالسجل التجارى تحت رقم ٣٩٩٨٩ بتاريخ ٨ يولييه ٢٠٠٩.

ويتمثل غرض الشركة في استيراد وتصدير الاسمنت وكافة أنواع مواد البناء،

تساهم شركة أكسيم إيجيبت للصناعات (شركة مساهمة مصرية) بنسبة ٤٠ ٪ و تساهم شركة تنمية للصناعات (شركة مساهمة مصرية) بنسبة ٤٠ ٪ و تساهم شركة السويس للتجارة و النقل (شركة مساهمة مصرية) بنسبة ٢٠ ٪ وبذلك أصبحت نسبة مساهمة شركة السويس للأسمنت (شركة مساهمة مصرية) غير المباشرة في رأس مال شركة السويس للإستيراد والتصدير(شركة مساهمة مصرية) ٩٧,٨٩ ٪ .

بتاريخ ١٠ اغسطس ٢٠١٥ قامت شركة السويس للتجارة و النقل (شركة مساهمة مصرية) بالاستحواذ على ١٠٠ ٪ من راس مال شركة السويس للإستيراد والتصدير (شركة مساهمة مصرية) وبذلك أصبحت نسبة مساهمة شركة السويس للأسمنت (شركة مساهمة مصرية) غير المباشرة في رأس مال شركة السويس للإستيراد والتصدير(شركة مساهمة مصرية) ٩٦,٣٧ ٪ .

شركة المدينة العالمية للخرسانة الجاهزة (شركة ذات مسئولية محدودة - السعودية)

تأسست شركة المدينة العالمية للخرسانة الجاهزة (شركة ذات مسئولية محدودة - السعودية) في ١١ يناير ٢٠٠٩ كشركة ذات مسئولية محدودة ، ويتمثل غرض الشركة الأساسي في إنتاج الخرسانة الجاهزة.

بتاريخ ٢١ يناير ٢٠١٤ قامت شركة السويس للأسمنت (شركة مساهمة مصرية) بالاستحواذ على نسبة ٥٠ ٪ من أسهم شركة المدينة العالمية للخرسانة الجاهزة (شركة ذات مسئولية محدودة - السعودية) ، القيمة الاسمية للسهم ١٠٠ ريال سعودى.

و بتاريخ ٣١ مارس ٢٠١٤ اتفقت شركة ايتالشيمنتى و التى تمتلك نسبة ٥٠٪ الاخرى من أسهم شركة المدينة العالمية للخرسانة الجاهزة مع شركة السويس للأسمنت ش.م.م على أن تدير شركة السويس للأسمنت نشاط شركة المدينة العالمية للخرسانة الجاهزة ، وبالتالي سيطرة شركة السويس للأسمنت على شركة المدينة العالمية للخرسانة الجاهزة.

و بتاريخ ١٨ ديسمبر ٢٠١٤ ، قررت شركتى ايتال شيمنتى و السويس للأسمنت على زيادة حصتهم في رأسمال شركة المدينة العالمية للخرسانة الجاهزة (شركة ذات مسئولية محدودة - السعودية) بمبلغ ٥٠ مليون ريال سعودى ، هذا و قد بلغت حصة شركة السويس للأسمنت من الزيادة مبلغ ٢٥ مليون ريال سعودى تم سدادها نقدا .

وتم إثبات مجمع فروق ترجمة أسعار الصرف الناشئة من الترجمة والتي ترتبط بحقوق الأقلية البالغة ١,٥٠٧,٨٦٦ جنيه مصري ٣١ ديسمبر ٢٠١٥ كجزء من حقوق الأقلية في الميزانية المجمعة (ايضاح ١٥).

٢- أسس تجميع القوائم المالية

يتم إعداد القوائم المالية المجمعة بتجميع القوائم المالية لشركة السويس للأسمنت (شركة مساهمة مصرية) مع القوائم المالية للشركات التابعة (ايضاح ١) تفصيلياً بتجميع البنود المتشابهة من الأصول و الالتزامات و حقوق الملكية والإيرادات والمصروفات وذلك لتعرض القوائم المالية المجمعة المعلومات المالية عن المجموعة كما لو كانت منشأة اقتصادية واحدة و تتبع الخطوات التالية عند إعداد القوائم المالية المجمعة :

- يتم استبعاد القيمة الدفترية لاستثمار الشركة القابضة في كل شركة تابعة مع نصيب الشركة القابضة في حقوق الملكية في كل شركة تابعة ، ويتم معالجة الزيادة في قيمة استثمارات الشركة القابضة في شركة تابعة عن نصيب الشركة القابضة في حقوق الملكية في الشركة التابعة كشهرة (أصل) ناتج عن الاقتناء ، ويظهر في القوائم المالية المجمعة ، يتم اختبار اضمحلال قيمة الشهرة في تاريخ القوائم المالية المجمعة بشكل دوري وفي حالة وجود خسارة ناتجة من انخفاض (Impairment) في قيمة الشهرة يتم إدراجها في قائمة الدخل المجمعة .

- يتم تحديد حقوق الأقلية في صافى أصول الشركات التابعة المجمعة و تعرض في القوائم المالية المجمعة مستقلة عن حقوق مساهمي الشركة الأم و تتكون حقوق الأقلية في صافى الأصول من :

(١) مبلغ حقوق الأقلية في تاريخ التجميع الأصلي .

(٢) نصيب الأقلية في التغير في حقوق الملكية من تاريخ التجميع .

- يتم الاستبعاد الكامل للأرصدة الناتجة عن المعاملات المتبادلة بين شركات المجموعة وكذا معاملات المجموعة بما في ذلك المبيعات و المصروفات و توزيعات الأرباح، كذلك يتم الاستبعاد الكامل للأرباح أو الخسائر الناتجة من معاملات المجموعة والتي يُعترف بها ضمن قيمة الأصول مثل المخزون والأصول الثابتة.

- يتم إعداد القوائم المالية المجمعة باستخدام سياسات محاسبية موحدة للمعاملات المتشابهة وللأحداث التي تتم في نفس الظروف.

عند الاعتراف الأولي ، يتم قياس الاستثمارات المتاحة للبيع بالتكلفة متضمنة المصروفات المباشرة المتعلقة بها.

بعد الاعتراف الأولي، يتم قياس الاستثمارات المتاحة للبيع بالقيمة العادلة مع الاعتراف بالأرباح أو الخسائر غير المحققة مباشرة ضمن حقوق الملكية وذلك حتى إلغاء الأصل المالي من الدفاتر ، وعندئذ يتم الاعتراف بالأرباح أو الخسائر المتراكمة المسجلة في حقوق الملكية في قائمة الدخل؛ أو يحدد لإجراء عملية اضمحلال القيمة وفي هذه الحالة يتم الاعتراف بالخسائر المتراكمة المسجلة في حقوق الملكية في قائمة الدخل.

في حالة تعذر قياس القيمة العادلة لاستثمارات في حقوق ملكية بطريقة يعتمد عليها ، فيتم قياس قيمة تلك الاستثمارات بالتكلفة.

أ) استثمارات في حقوق ملكية: في حالة وجود دليل على اضمحلال القيمة، يتم استبعاد الخسائر المتراكمة من حقوق الملكية ويعاد الاعتراف بها في قائمة الدخل، ولا يمكن رد خسائر الانخفاض في قيمة استثمارات حقوق الملكية من خلال قائمة الدخل ويتم الاعتراف بالزيادة في القيمة العادلة بعد اضمحلال القيمة مباشرة ضمن حقوق الملكية.

ب) استثمارات في أدوات دين: في حالة وجود دليل على اضمحلال القيمة، يتم استبعاد الخسائر المتراكمة من حقوق الملكية ويعاد الاعتراف بها في قائمة الدخل ويستمر استحقاق الفائدة بسعر الفائدة الفعلي الاصلى على القيمة الدفترية المخفضة للأصل، وفي حالة زيادة القيمة العادلة في استثمارات في أدوات دين نتيجة لوقوع حدث بعد الاعتراف بخسائر اضمحلال القيمة في قائمة الدخل ترد خسائر اضمحلال القيمة من خلال قائمة الدخل.

الاستثمارات المحتفظ بها حتى تاريخ الاستحقاق

الاستثمارات المحتفظ بها حتى تاريخ الاستحقاق هي أصول مالية غير مشتقة لها مبلغ سداد محدد أو قابل للتحديد وتاريخ استحقاق محدد ولدى إدارة الشركة النية و القدرة على الاحتفاظ بها حتى تاريخ استحقاقها.

عند الاعتراف الأولي ، يتم قياس الاستثمارات المحتفظ بها حتى تاريخ الاستحقاق بالقيمة العادلة متضمنة المصروفات المباشرة المتعلقة بها .

بعد الاعتراف الأولي، يتم قياس الاستثمارات المحتفظ بها حتى تاريخ الاستحقاق بالتكلفة المستهلكة باستخدام طريقة سعر العائد الفعلي مخصوماً منها خسائر الاضمحلال في القيمة. ويتم الاعتراف بالأرباح أو الخسائر في قائمة الدخل عند استبعاد الأصل المالي من الدفاتر أو حدوث اضمحلال أو تغطية اضمحلال في القيمة و أيضاً من خلال عملية الاستهلاك.

حصص الملكية في المشروعات المشتركة

المشروع المشترك: هو اتفاق تعاقدى يقوم بموجبه طرفان أو أكثر بممارسة نشاط اقتصادى خاضع لرقابة مشتركة .

السيطرة المشتركة: هي مشاركة بموجب اتفاق تعاقدى للسيطرة على نشاط اقتصادى ، و توجد السيطرة المشتركة فقط عندما تتطلب القرارات التشغيلية و المالية و الاستراتيجية المرتبطة بالنشاط موافقة بالإجماع من الشركاء (الأطراف الذين يشاركون في السيطرة).

هذا و تعترف شركة السويس للأسمنت بحصة ملكيتها في المشروع المشترك بالقوائم المالية المستقلة بالتكلفة و بالقوائم المالية المجمعة باستخدام طريقة حقوق الملكية.

٣.٧ المخزون

يتم تقييم عناصر المخزون على النحو التالي :

مخزون قطع الغيار والمهمات الخامات والوقود و مستلزمات التعبئة : على أساس التكلفة (بإتباع طريقة المتوسط المتحرك) أو صافي القيمة البيعية أيهما أقل .

مخزون الإنتاج التام: على أساس تكلفة الإنتاج (طبقاً لقوائم التكاليف) أو صافي القيمة البيعية أيهما أقل .

تكلفة الإنتاج كل من تكلفة المواد المباشرة ، العمالة المباشرة ونصيب من التكاليف الصناعية غير المباشرة ولا تشمل تكلفة اقتراض مديونيات أو كاستثمارات محفظ بها حتى تاريخ الاستحقاق أو كاستثمارات بالقيمة العادلة من خلال الأرباح أو الخسائر.

عند تحققها والوفاء بشروط الاعتراف بها ، تكلفة الجزء المستبدل من المباني والمعدات ، وبالمثل ، عند إجراء فحص شامل يتم الاعتراف بتكاليفه في حالة الوفاء بشروط الاعتراف بالقيمة الدفترية للمباني والمعدات كإحلال، ويتم الاعتراف بجميع تكاليف الإصلاح والصيانة الأخرى في قائمة الدخل عند تحققها .

يبدأ إهلاك الأصل عندما يكون في مكانه وفي حالته التي يصبح عليها قادراً على التشغيل بالطريقة التي حددتها الإدارة ، ويتم حساب الإهلاك بإتباع طريقة القسط الثابت طبقاً للعمر الافتراضى للأصل على النحو التالي:

سنوات	مباني و إنشاءات ومرافق وطرق
من ٦ إلى ٢٠	آلات ومعدات وعدد وأدوات
من ٥ إلى ٢٠	وسائل نقل وانتقال
من ٥ إلى ١٠	أثاث ومعدات مكاتب

تظهر الاصول الثابتة لشركة أسمنت بورتلاند طرة المصرية (شركة مساهمة مصرية) (شركة تابعة) بالتكلفة التاريخية مضافاً إليها نصيب شركة السويس للأسمنت في الزيادة في القيمة العادلة لتلك الأصول عن التكلفة التاريخية ويتم إهلاك الفائض في القيمة العادلة عن التكلفة التاريخية بإتباع طريقة القسط الثابت طبقاً للعمر الافتراضى للأصل كما هو موضح أعلاه.

يتم استبعاد الأصول الثابتة عند التخلص منها أو عند عدم توقع الحصول على أي منافع اقتصادية مستقبلية من استخدامها أو بيعها في المستقبل، يتم الاعتراف بأي أرباح أو خسائر تنشأ عند استبعاد الأصل في قائمة الدخل في الفترة التي تم فيها استبعاد الأصل.

يتم مراجعة القيم المتبقية للأصول والأعمار الإنتاجية لها وطرق إهلاكها في نهاية كل سنة مالية .

تقوم الشركة بشكل دوري في تاريخ كل ميزانية بتحديد ما إذا كان هناك مؤشر على أن يكون أصل ثابت قد اضمحل ، عندما تزيد القيمة الدفترية للأصل عن قيمته الإستردادية ، فيعتبر أن هناك اضمحلال للأصل وبالتالي يتم تخفيضه إلى قيمته الإستردادية ، وتثبت خسارة اضمحلال بقائمة الدخل.

يتم رد الخسارة الناجمة عن اضمحلال القيمة فقط اذا كان هناك تغيير في التقديرات المستخدمة لتحديد قيمة الاصل الاستردادية منذ اثبات اخر خسارة ناتجة عن اضمحلال القيمة ، وتكون محدودة بحيث لا تتعدى القيمة الدفترية لأصل ، (نتيجة لرد الخسارة الناجمة عن اضمحلال القيمة)، القيمة الاستردادية له أو تتعدى القيمة الدفترية التي كان سيتم تحديدها (بالصافي بعد الاهلاك) ما لم يتم الاعتراف بالخسارة الناجمة عن اضمحلال القيمة بالنسبة للأصل في السنوات السابقة ، ويتم إثبات الرد في أية خسارة ناجمة عن اضمحلال قيمة أصل بقائمة الدخل.

٣.٥ المشروعات تحت التنفيذ

تتمثل مشروعات تحت التنفيذ في المبالغ التي تم إنفاقها بغرض إنشاء أو شراء أصول ثابتة حتى تصبح جاهزة للإستخدام في التشغيل حينئذ تحول لبند الأصول الثابتة ، ويتم تقييم المشروعات تحت التنفيذ بالتكلفة بعد خصم الإضمحلال.

٣.٦ الاستثمارات

الاستثمارات في الشركات الشقيقة

يتم إثبات الاستثمار في الشركات الشقيقة مبدئياً بالتكلفة ثم يتم زيادة أو تخفيض رصيد الاستثمار لإثبات نصيب الشركة من أرباح أو خسائر الشركة المستثمر فيها بعد الاقتناء و يتم إثبات نصيب الشركة في أرباح أو خسائر الشركة المستثمر فيها ضمن قائمة الدخل المجمعة ويتم خفض رصيد الاستثمار بقيمة توزيعات الأرباح التي يتم الحصول عليها من الشركة المستثمر فيها وذلك طبقاً لطريقة حقوق الملكية في المحاسبة عن الاستثمارات في شركات شقيقة بالقوائم المالية المجمعة.

الاستثمارات المتاحة للبيع

الاستثمارات المتاحة للبيع هي أصول مالية غير مشتقة تم تصنيفها كأصول متاحة للبيع عند الاقتناء ، وغير مبيعة كفروض و مديونيات أو كاستثمارات محفظ بها حتى تاريخ الاستحقاق أو كاستثمارات بالقيمة العادلة من خلال الأرباح أو الخسائر.

٣.١٢ مزايا العاملين

مزايا نهاية الخدمة

نظام المزايا المحدد

تعطى الشركة مزايا نهاية الخدمة لموظفي الشركة وحسب الحق في الحصول على هذه المزايا بناء على آخر مرتب وطول فترة الخدمة للموظفين ، ويتم إثبات استحقاق التكلفة المتوقعة لتلك المزايا خلال فترة التوظيف .

يتم إثبات مزايا نهاية الخدمة المتوقعة خلال فترة خدمة الموظفين باستخدام القيمة الحالية الأكتوارية للمدفوعات المستقبلية اللازمة لتسوية الالتزام الناتج عن خدمات الموظفين في الفترة الحالية والفترات الماضية.

ويتم الاعتراف بالأرباح والخسائر الاكتوارية لمزايا نهاية الخدمة في فترة حدوثها بالكامل في قائمة الدخل.

٣.١٣ ضرائب الدخل

يتم حساب ضريبة الدخل وفقاً لقانون الضرائب المصري .

ضرائب الدخل الجارية

يتم تقييم أصول وإلتزامات ضرائب الدخل للفترة الجارية والفترات السابقة وفقاً للمبلغ المتوقع إسترداده أو سداده لمصلحة الضرائب .

ضرائب الدخل المؤجلة

ويتم الاعتراف بضريبة الدخل المؤجلة بإتباع طريقة الإلتزامات على الفروق المؤقتة بين القيمة المعترف بها للأصل أو الإلتزام للإغراض الضريبية (الأساس الضريبي) وقيمتها المدرجة بالميزانية (الأساس المحاسبي) وذلك باستخدام سعر الضريبة المطبق.

ويتم الاعتراف بضريبة الدخل المؤجلة كأصل عندما يكون هناك احتمال قوي بإمكانية الإنتفاع بهذا الأصل لتخفيض الأرباح الضريبية المستقبلية ،ويتم تخفيض الأصل بقيمة الجزء الذي لن يتحقق منه منفعة مستقبلية.

يتم إدراج الضريبة الجارية والمؤجلة كإيراد أو مصروف في قائمة الدخل للفترة ، فيما عدا الضريبة التي تنتج من معاملة أو حدث في نفس الفترة أو فترة أخرى مباشرة ضمن حقوق الملكية .

٣.١٤ الاعتراف بالإيراد

يتم الاعتراف بالإيراد إلى المدى الذي تتوفر فيه درجة كافية من التأكيد بأن المنافع الاقتصادية المرتبطة بالمعاملة سوف تتدفق للشركة ويمكن قياس قيمة الإيراد بشكل موثوق به، يتم قياس الإيراد بالقيمة العادلة للمقابل المستلم أو المستحق بالصافي بعد خصم أى خصم تجارى أو خصم كمية أو ضرائب مبيعات أو رسوم.

فيما يلي الاعتبارات الخاصة التي يجب أن تتحقق قبل الاعتراف بالإيراد :

• بيع البضائع

يتم الاعتراف بالإيراد الناتج عن بيع البضائع عندما تقوم الشركة بتحويل المخاطر والعوائد الأساسية لملكية السلع إلى المشتري ويحدث هذا عادة عند تسليم البضائع.

• إيرادات الفوائد

يتم الاعتراف بإيراد الفوائد باستخدام طريقة العائد الفعلى ، ويدرج إيراد الفوائد بقائمة الدخل ضمن إيرادات تمويلية .

• توزيعات الأرباح

يتم الاعتراف بها حين يكون لحاملي الأسهم الحق في تحصيل مبالغ هذه التوزيعات.

• إيراد الإيجار

مخزون إنتاج غير تام: على اساس التكلفة الصناعية (لآخر مرحلة تم الإنتهاء منها طبقاً لقوائم التكاليف) أو صافي القيمة البيعية أيهما أقل.

وتتمثل تكلفة الإنتاج غير التام في نصيب الإنتاج من تكلفة كل من المواد المباشرة ، العمالة المباشرة ونصيب من التكاليف الصناعية غير المباشرة حتى المرحلة التي وصل إليها ولا تشمل تكلفة اقتراض ،

صافي القيمة البيعية هي سعر البيع التقديرى فى سياق النشاط العادى ناقصاً التكلفة التقديرية للإتمام والتكلفة التقديرية اللازمة لإتمام البيع .

يتم الاعتراف بالانخفاض فى قيمة المخزون إلى صافي القيمة البيعية وجميع خسائر المخزون ضمن تكلفة المبيعات بقائمة الدخل فى الفترة التي حدث فيها الانخفاض أو الخسارة وذلك بناء على دراسة فنية معتمدة تراعي جميع الاسس الفنية والسوقية لتقدير الانخفاض، ويتم الاعتراف برد الانخفاض فى المخزون الناتج من الارتفاع فى صافي القيمة البيعية بقائمة الدخل كتخفيض من تكلفة المبيعات فى الفترة التي حدث فيها الرد .

٨.١ العملاء والمدينون المتنوعون

يتم إثبات العملاء والمدينون المتنوعون بالقيمة الأصلية للفاشورة ناقصاً خسائر الإضمحلال .

يتم قياس خسائر الإضمحلال بالفرق بين القيمة الدفترية للعملاء والقيمة الحالية للتدفقات النقدية المستقبلية المتوقعة ، ويتم الاعتراف بخسائر الإضمحلال بقائمة الدخل ويتم الاعتراف برد خسائر الإضمحلال فى الفترة التي حدث فيها .

٩.١ الهخصات

يتم الاعتراف بالمخصصات عندما يكون على الشركة التزام حالى قانونى أو حكمى نتيجة لحدث ماضى ، ويكون معه من المتوقع أن يتطلب ذلك تدفقاً خارجاً للموارد الاقتصادية لتسوية الالتزام ، مع إمكانية إجراء تقدير موثوق لمبلغ الالتزام ويتم مراجعة المخصصات فى تاريخ كل ميزانية وتحديثها لإظهار أفضل تقدير حالى ، وعندما يكون تأثير القيمة الزمنية للنقد جوهرياً فيجب أن يكون المبلغ المعترف به كمخصص هو القيمة الحالية للإنفاق المتوقع المطلوب لتسوية الالتزام .

فى حالة استخدام الخصم ، تم الاعتراف بالزيادة فى المخصص نتيجة مرور الزمن بقائمة الدخل ضمن التكاليف التمويلية .

١٠.١ احتياطي قانوني

طبقاً للنظام الأساسى للشركة، يجب ٥٪ من صافي أرباح الفترة لتكوين احتياطي قانونى حتى يبلغ هذا الإحتياطي ٥٠٪ من رأس مال الشركة المصدر ، ويستعمل الإحتياطي بناء على قرار من الجمعية الفتره وفقاً لإقتراح مجلس الإدارة .

١١.١ الإقتراض

يتم الاعتراف بالاقتراض مبدئياً بالقيم التي تم استلامها ويتم تبويب المبالغ التي تستحق خلال عام ضمن الإلتزامات المتداولة ، ما لم يكن لدى الشركة الحق فى تأجيل سداد رصيد القروض لمدة تزيد عن عام بعد تاريخ الميزانية ، فيتم عرض رصيد القرض ضمن الإلتزامات طويلة الأجل .

يتم قياس القروض والإقتراض بفوائد بعد الاعتراف المبدئي على أساس التكلفة المستهلكة بطريقة سعر الفائدة الفعال ، تدرج أرباح وخسائر إستبعاد الإلتزامات في قائمة الدخل بالإضافة من خلال عملية الإستهلاك بطريقة سعر الفائدة الفعال .

يتم إحتساب التكلفة المستهلكة مع الأخذ في الإعتبار أي خصم أو علاوة عند الشراء وأتعاب أو تكاليف تكون جزءاً من سعر الفائدة الفعال ، يدرج إستهلاك سعر الفائدة الفعال ضمن تكاليف التمويل في قائمة الدخل .

٤- أصول ثابتة

التكلفة	أراضي	مباني وإنشاءات ومرافق وطرق	آلات ومعدات واعداد	وسائل نقل وانتقال	أثاث ومعدات مكاتب	الإجمالي
جنيه مصري	جنيه مصري	جنيه مصري	جنيه مصري	جنيه مصري	جنيه مصري	جنيه مصري
في ١ يناير ٢٠١٥	٥٩١,٩٦٣,٥٨٥	١,٦٥٨,١١١,٢٥٧	٦,٤١١,٧١١,٢١٢	٣٣٨,٣٨٩,٠٦٠	١٧٨,٠٨٠,١٢٣	٩,١٧٨,٢٥٥,٢٧٧
فروق ترجمة أسعار الصرف	٣٥٠,٢٨٤	١٥,٩٧٦,٧٨٦	٢١,٣٧٣,٩٢٥	١٥,٣٣٦,٨٥٣	٧٣٣,٤١٦	٥٣,٧٧١,٢٦٤
رصيد معدل في ١ يناير ٢٠١٥	٥٩٢,٣١٣,٨٦٩	١,٦٧٤,٠٨٨,٠٤٣	٦,٤٣٣,٠٨٥,١٣٧	٣٥٣,٧٢٥,٩١٣	١٧٨,٨١٣,٥٣٩	٩,٢٣٢,٠٢٦,٥٤١
إضافات	-	٣٨٥,٠٠٠	٣٣,٦٥٠,٨٠١	٧,١٠٧,٦٧٨	٩٦٨,٩٦٩	٤٢,٠٦٧,٤٤٨
المحول من مشروعات تحت التنفيذ (إيضاح ٥)	-	١٤,٥١٨,٣٣٢	٣٩٨,٠٩٨,٠٧١	٥,٩٤٠,٦٥٦	٣,٥٠٥,٧٥٥	٤٢٢,٠٦٢,٨١٤
إستبعادات	-	(٢٩,٠٩٦)	(٧,٢٤٦,٧٥٤)	(٢,٦٠٨,٨٥٩)	-	(٩,٨٧٩,٧٠٩)
في ٣١ ديسمبر ٢٠١٥	٥٩٢,٣١٣,٨٦٩	١,٦٨٨,٩٦٢,٧٧٩	٦,٨٥٧,٥٤٧,٢٥٥	٣٦٤,١٦٥,٣٨٨	١٨٣,٢٨٨,٣٠٣	٩,٦٨٦,٢٧٧,٠٩٤
مجموع الإهلاك	-	-	-	-	-	-
في ١ يناير ٢٠١٥	-	(١,٠١٦,٣٩١,٤٣٠)	(٣,٩٠٦,٦٧٥,٤٧٥)	(٢٤١,٨٥٤,٨٧٩)	(١٢٧,٥٩٥,٦٤٥)	(٥,٢٩٢,٥١٧,٤٢٩)
فروق ترجمة أسعار الصرف	-	(٨,٨١٢,٧٧٧)	(١١,٩٣٧,٧٦٦)	(٨,٩٣٣,٨٦٥)	(٥١٤,٩٦٤)	(٣٠,١٩٩,٣٣٢)
رصيد معدل في ١ يناير ٢٠١٥	-	(١,٠٢٥,٢٠٤,٢٠٧)	(٣,٩١٨,٦١٣,٢٤١)	(٢٥٠,٧٨٨,٧٤٤)	(١٧٨,١١٠,٦٠٩)	(٥,٣٢٢,٧١٦,٧٦١)
إهلاك العام	-	(٨٢,٦١١,٨٣٥)	(٣٤٣,٦٩٧,٣٤٩)	(٢٢,٣١٤,٦٠٣)	(١٥,٥٢٤,٣٣١)	(٤٦٤,١٤٨,١٢٣)
إستبعادات	-	٢١,٥٢٧	٦,٩٠٨,٦٨٨	٢,٦٠٧,٩٠٥	-	٩,٥٣٨,١٣٠
في ٣١ ديسمبر ٢٠١٥	-	(١,١٠٧,٧٩٤,٥٠٥)	(٤,٢٥٥,٤٠١,٨٦٢)	(٢٧٠,٤٩٥,٤٤٢)	(١٤٣,٦٣٤,٩٤٥)	(٥,٧٧٧,٣٧٦,٧٥٤)
صافي القيمة الدفترية في ٣١ ديسمبر ٢٠١٥	٥٩٢,٣١٣,٨٦٩	٥٨١,١٦٧,٧٧٤	٢,٦٠٢,١٤٥,٣٩٣	٩٣,٦٦٩,٩٤٦	٣٩,٦٥٣,٣٥٨	٣,٩٠٨,٩٥٠,٣٤٠
صافي القيمة الدفترية في ٣١ ديسمبر ٢٠١٤	٥٩١,٩٦٣,٥٨٥	٦٤١,٧١٩,٨٧٧	٢,٥٠٥,٠٣٥,٧٣٧	٩٦,٥٣٤,١٨١	٥٠,٤٨٤,٥١٨	٣,٨٨٥,٧٣٧,٨٤٨

تتم المحاسبة عن إيرادات الإيجار التشغيلي باستخدام القسط الثابت على عمر عقد الإيجار.

١٥. المصروفات

يتم الاعتراف بجميع المصروفات شاملة مصروفات التشغيل ، المصروفات الإدارية والعمومية والمصروفات الأخرى مع إدراجها بقائمة الدخل في الفترة المالية التي تحققت فيها تلك المصاريف.

١٦. تكلفة الإقتراض

يتم رسملة تكاليف الإقتراض المتعلقة مباشرة باقتناء أو إنشاء أو إنتاج الأصل المؤهل والذي يتطلب فترة زمنية طويلة لتجهيزه للإستخدام في الأغراض المحددة له أو لبيعه كجزء من تكلفة الأصل ، يتم تحميل تكاليف الإقتراض الأخرى كمصروف في الفترة التي تحققت فيها ، تتمثل تكاليف الإقتراض في الفوائد والتكاليف الأخرى التي تنفقها الشركة لاقتراض الأموال.

١٧. المعاملات مع الأطراف ذات العلاقة

تتمثل الأطراف ذات العلاقة في كل من الشركات الشقيقة وكبار المساهمين والديرين والإدارة العليا للشركة ، وتمثل أيضا الشركات المسيطر عليها أو خاضعة لسيطرة مشتركة أو نفوذ مؤثر من قبل تلك الأطراف ذات العلاقة ، ويتم اعتماد الشروط والسياسات التسعيرية للمعاملات مع الأطراف ذات العلاقة من قبل مجلس الإدارة.

١٨. التقديرات المحاسبية

يتطلب إعداد القوائم المالية وفقاً لمعايير المحاسبة المصرية قيام الإدارة بعمل تقديرات وافتراضات تؤثر على قيم الأصول ، الالتزامات ، الإيرادات والمصروفات خلال السنوات المالية ، هذا وقد تختلف النتائج الفعلية عن تلك التقديرات.

١٩. إضمحلال قيمة الأصول

اضمحلال قيمة الأصول المالية

تقوم الشركة بشكل دوري في تاريخ كل ميزانية بتحديد ما إذا كان هناك دليل موضوعي على أن يكون أصل مالي أو مجموعة من الأصول المالية قد أضحل ، ويعتبر أصل مالي أو مجموعة من الأصول المالية قد أضحل إذا ، وإذا فقط كان هناك دليل موضوعي على اضمحلال القيمة نتج عن حدوث حدث أو أكثر بعد الاعتراف الاولي بالأصل واثرت على التدفقات النقدية المقدره لأصل مالي أو مجموعة من الأصول المالية والتي يمكن تقديرها بشكل يعتمد عليه.

اضمحلال قيمة الأصول غير المالية

تقوم الشركة بشكل دوري في تاريخ كل ميزانية ، تقوم الشركة بتحديد ما إذا كان هناك مؤشر على أن يكون أصل قد أضحل ، عندما تزيد القيمة الدفترية لأصل أو وحدة مولدة للنقد عن قيمته الإستردادية ، فيعتبر أن هناك اضمحلال للأصل وبالتالي يتم تخفيضه إلى قيمته الإستردادية ، وتثبت خسارة اضمحلال بقائمة الدخل .

يتم رد الخسارة الناجمة عن اضمحلال القيمة فقط إذا كان هناك تغيير في التقديرات المستخدمة لتحديد قيمة الأصل الاستردادية منذ إثبات آخر خسارة ناتجة عن اضمحلال القيمة ، وتكون محدودة بحيث لا تتعدى القيمة الدفترية لأصل ، نتيجة لرد الخسارة الناجمة عن اضمحلال القيمة، القيمة الاستردادية له أو تتعدى القيمة الدفترية التي كان سيتم تحديدها (بالصافي بعد الإهلاك) ما لم يتم الاعتراف بالخسارة الناجمة عن اضمحلال القيمة بالنسبة للأصل في السنوات السابقة ، ويتم إثبات الرد في أية خسارة ناجمة عن اضمحلال قيمة أصل بقائمة الدخل.

٢٠. قائمة التدفقات النقدية

يتم إعداد قائمة التدفقات النقدية بإتباع الطريقة غير المباشرة.

٢١. النقدية وما في حكمها

بغرض إعداد قائمة التدفقات النقدية ، فإن النقدية وما في حكمها تشمل النقدية بالبنوك ، الحسابات الجارية بالبنوك والودائع لأجل التي تستحق خلال ثلاثة أشهر وتخصم البنوك أرصدة دائنة.

٤- أصول ثابتة - (يتبع)

أولاً:

جنيه مصري	
١,٣٤٦,٩١٥	متحصلات بيع أصول ثابتة مبيعة (أ)
٩,٨٧٩,٧٠٩	تكلفة أصول ثابتة مبيعة
(٩,٥٣٨,١٣٠)	مجمع إهلاك أصول ثابتة مبيعة
٣٤١,٥٧٩	القيمة الدفترية للأصول الثابتة المبيعة (ب)
١,٠٥,٣٣٦	أرباح بيع أصول ثابتة (أ) - (ب)

ثانياً: تتضمن الأصول الثابتة في ٣١ ديسمبر ٢٠١٥ أصول مهلكة دفترياً بالكامل ومازالت صالحة للاستخدام على النحو التالي:

الأصل	التكلفة
	جنيه مصري
مباني وإنشاءات ومرافق وطرق	٢٥٥,٥٢٧,٨٠٣
آلات ومعدات وعدد وأدوات	١,٥٣١,١٠٣,٥٨٧
وسائل نقل وانتقال	٧٤,٩١٩,٩٣٧
أثاث ومعدات مكاتب	٨٤,٣٧٥,٣٢٠
الإجمالي	١,٩٤٥,٩٢٦,٦٤٧

ثالثاً: تبلغ مساحة الأراضي وضع اليد وغير المدرجة ضمن أصول شركة أسمنت حلوان (شركة مساهمة مصرية) (شركة تابعة) عدد ١٥٣ فدان و٤ قيراط و١٨ سهم والواقعة بحلوان والمنيا .

رابعاً: يتضمن بند الأراضي ، أراضي حصلت عليها شركة أسمنت بورتلاند طره المصرية (شركة مساهمة مصرية) (شركة تابعة) كحق انتفاع بدون قيمة ويوجد نزاع قضائي على هذه الأراضي.

خامساً: لا توجد أصول ثابتة معطلة مؤقتاً ، كما أن القيمة العادلة للأصول الثابتة لا تختلف اختلافاً جوهرياً عن القيمة الدفترية لهذه الأصول .

٥- مشروعات تحت التنفيذ

الرصيد في ١ يناير ٢٠١٥	فرق ترجمة اسعار الصرف خلال العام	الرصيد المعدل ١ يناير ٢٠١٥	الإضافات خلال العام	المحول للأصول الثابتة خلال العام (إيضاح ٤)	الاضمحلال في قيمة المشروعات تحت التنفيذ خلال العام	الرصيد في ٣١ ديسمبر ٢٠١٥
جنيه مصري	جنيه مصري	جنيه مصري	جنيه مصري	جنيه مصري	جنيه مصري	جنيه مصري
٥٦٧,٣٢٠,٢٤١	١,٧٦٦,٨٩٢	٥٦٩,٠٨٧,١٣٣	٢٦٩,٣٥٣,٥٤٠	(٤٢٢,٠٦٢,٨١٤)	(٣,٠٢٤,٢٦٩)	٤١٣,٣٥٣,٥٩٠

٦- استثمارات

أ) استثمار في شركة شقيقة و حصص في مشروعات مشتركة

نسبة	القيمة الاسمية للسهم	٢٠١٥	٢٠١٤
المساهمة %	جنيه مصري	جنيه مصري	جنيه مصري
٤٥	١٠	٢٩,٢٤٦,٠٤٨	٢٨,٣٢٩,٤٦٨
إستثمارات في شركة شقيقة			
شركة تكنو جرافيل للمحاجر- مصر (ش.م.م)			
رصيد الاستثمار - أول العام			
يضاف:			
نصيب الشركة من أرباح العام			
يخصم:			
توزيعات أرباح			
		(١,٣٧٩,٤٣٥)	(١,٨٥٦,٥٧٩)
		٣٠,٥٩٠,٩٠١	٢٩,٢٤٦,٠٤٨
رصيد الاستثمار في شركة شقيقة - آخر العام			
حصص في مشروعات مشتركة - منشآت خاضعة لسيطرة مشتركة			
٤٩,٦٦	١٠٠	١,٩٢٥,٣٨٠	١,٩٧٢,٤٤٧
شركة السويس للجير- مصر (ش.م.م)*			
رصيد الاستثمار - أول العام			
يضاف:			
نصيب الشركة من أرباح العام			
يخصم:			
نصيب الشركة من ارباح (خسائر) العام			
		١,٩٣٠,٨٨١	(٤٧,٠٦٧)
		١,٩٢٥,٣٨٠	١,٩٢٥,٣٨٠
إجمالي تكلفة الاستثمار في شركات شقيقة و مشروعات مشتركة			
		٣٢,٥٢١,٧٨٢	٣١,١٧١,٤٢٨

* تمتلك شركة السويس للأسمنت (ش.م.م) حصة بنسبة ٤٩,٦٦ % في شركة السويس للجير (ش.م.م) ، منشأة خاضعة لسيطرة مشتركة و يتم إدارتها بالمشاركة مع شركة يونيكلاك (شركة إيطالية تمتلك حصة ٥٠ %) و شركة أسمنت بورتلاند طره المصرية (ش.م.م) والتي تمتلك حصة ١ % .

هذا و يرتبط المشاركون باتفاق تعاقدى للإشتراك في السيطرة على الأنشطة الاقتصادية للمشروع ، و يتطلب المشروع موافقة بالإجماع على القرارات المالية و التشغيلية بين المشاركين . هذا و تعترف شركة السويس للأسمنت بحصتها في المشروع المشترك بالقوائم المالية المستقلة بالتكلفة و بالقوائم المالية المجمعة باستخدام طريقة حقوق الملكية.

ب) استثمارات متاحة للبيع

نسبة المساهمة	القيمة الاسمية للسهم	٢٠١٥	٢٠١٤
%	جنيه مصري	جنيه مصري	جنيه مصري
٠,١٣٧	١٠٠٠	١,١١٣,٠٠٠	١,١١٣,٠٠٠
استثمارات مالية متاحة للبيع - مقيمة بالقيمة العادلة			
شركة لافارج للأسمنت (ش.م.م) - مقيدة بالبورصة (سوق غير نشطة)			
صافي ارباح غير محققة من استثمارات متاحة للبيع			
استثمارات مالية متاحة للبيع - مقيمة بالتكلفة			
شركة الحديد والصلب المصرية (ش.م.م) - مقيدة بالبورصة			
شركة التور انفسمنت - غير مقيدة بالبورصة			
		٢٠,٥٦١	٢٠,٥٦١
		٢,٤٥٤,٤٢٠	٢,٥٦٤,٣٢٨

٩- مصروفات مدفوعة مقدماً وأرصدة مدينة أخرى

٢٠١٤	٢٠١٥	
جنيه مصري	جنيه مصري	
٤٤,١٠٩,٧٣٩	٤٤,٣٠٢,١٣٨	مدينون متنوعون - مصلحة الضرائب
١٥٨,٨٦٧,٧٧٩	١٧٥,٩٢١,٤١٣	تأمينات لدى الغير
٢٣,١٣٠,٣٣٧	٢٣,٤٥٢,٠٩٩	مصروفات مدفوعة مقدماً
٦,٧١٦,٨٥٠	٧,٦٤٨,٨٢٩	إيرادات مستحقة
١١,٣٥٤,٣٢٢	١٣,٧١٢,٠٠٤	شيكات تحت التحصيل
١٨٥,٨١٩,٢٠٧	٥٤,٥٤٠,٦٦٩	دفعات مقدمة للموردين
٤٣٢,٥٨٩	٦٧٥,٢٦٤	غطاء خطابات ضمان
٨٠٤,٢٦٢	٨٠٤,٢٦٢	أرصدة مجمدة تحت حساب التأمينات و الضرائب*
٢٤,٤٤٥,١٣٢	٥٠,٩٢٨,١٥٢	الأرصدة المدينة الأخرى
٤٥٥,٦٨٠,٢١٧	٣٧١,٩٨٤,٨٣٠	مدينو بيع أصول ثابتة
١,٢٩٣,٤٩٩	-	
٤٥٦,٩٧٣,٧١٦	٣٧١,٩٨٤,٨٣٠	
يخصم:		
(٩,٥٣٧,١٨٩)	(١,٥٩٦,٩٣١)	الاضمحلال في قيمة الأرصدة المدينة الأخرى
٤٤٧,٤٣٦,٥٢٧	٣٧٠,٣٨٧,٨٩٩	

* تتضمن أرصدة مجمدة تحت حساب التأمينات و الضرائب مبلغ ٥٤٩,٠٠٧ جنيه مصري و المتمثل في أرصدة النقدية في بنكي القاهرة و البنك الأهلي المصري تخص شركة اسمنت حلوان (شركة مساهمة مصرية) (شركة تابعة) أرصدة مجمدة لحساب الهيئة القومية للتأمينات الاجتماعية و مصلحة الضرائب العقارية.

كما تتضمن أرصدة مجمدة تحت حساب التأمينات و الضرائب مبلغ ٢٥٥,٢٥٥ جنيه مصري و المتمثل في رصيد حساب جاري مجمد لدي بنك قطر الوطني الأهلي لحساب مصلحة الضرائب و الذي يخص شركة السويس للأسمنت (شركة مساهمة مصرية).

١٠- نقدية بالبنوك و لدى البنوك

٢٠١٤	٢٠١٥	
جنيه مصري	جنيه مصري	
		أ - عملة محلية:
١,١١٤,٥٢٦	١,٢٧٤,٣٧٦	نقدية بالبنوك
٢٣٢,٧٠٧,٤٣٥	٢١٣,٧١٥,٩٧٧	حسابات جارية
٨٩٦,٢٣٨,٦٢٨	٣٨٩,٦٥٧,٣٠٠	ودائع لأجل و أذون خزائنة (تستحق خلال ثلاثة أشهر)
		ب - عملة أجنبية:
٩١٧,٠١١	٤٥٤,٣٠٦	نقدية بالبنوك
٩١,٩٥٣,٧٦٦	٩١,٥١٦,٧٥٢	حسابات جارية
٤٠٣,٥٢٣,٠٢٨	٣٦٣,٦٩٦,٨٦٩	ودائع لأجل (تستحق خلال ثلاثة أشهر)
١,٦٢٦,٤٥٤,٣٩٤	١,٠٦٠,٣١٥,٥٨٠	

١١- مصروفات مستحقة وأرصدة دائنة أخرى

٢٠١٤	٢٠١٥	
جنيه مصري	جنيه مصري	
٥٢,٣٨٧,٢٣٧	٤٠,٨٠٩,٨٦٧	مساهمين - أرصدة دائنة
٤٥٤,٢١٦,٦٠٩	٣٨٩,٤٠٥,٠٣٧	عملاء مدفوعة مقدماً
١٧,٣٠٧,٤٨٨	١٦,١٠٦,٢٩٥	تأمينات للغير
١,٩٨٤,٦٥٤	٢,٥٨٠,٠٦٧	مرتبات مستحقة
٨٥,٦٧٢,١١٦	٩٩,١٤٢,٠٧٧	مصروفات مستحقة
١٧,١٨٢,٦٥٠	١٥,٩٦٩,١٨٦	إيرادات مؤجلة - منح حكومية
٧٥,٣٠٣,٢٩٣	١٠٦,٤٥٣,٩٦٣	أرصدة دائنة أخرى
٧٠٤,٠٥٤,٠٤٧	٦٧٠,٤٦٦,٤٩٢	

ج) استثمارات محتفظ بها حتى تاريخ الاستحقاق

٢٠١٤	٢٠١٥	
جنيه مصري	جنيه مصري	
٨٠٧,٧١٥	٨٠٧,٧١٥	سندات ٥٪ - إيداع البنك الأهلي للاستثمار
٢,٤٥٣,٦٢٠	٢,٤٥٣,٦٢٠	سندات ٥٪ - إيداع البنك المركزي المصري
٥,١٦٧,٩٤٤	٥,١٦٧,٩٤٤	سندات ٣,٥٪ - إيداع البنك المركزي المصري
٨,٤٢٩,٢٧٩	٨,٤٢٩,٢٧٩	

د) مسدد تحت حساب الاستثمار في شركات تابعة وأخرى

٢٠١٤	٢٠١٥	القيمة الاسمية للسهم	إجمالي مساهمة شركات المجموعة	
جنيه مصري	جنيه مصري	جنيه مصري	%	
١٨٦,٧٩٥	١٨٦,٧٩٥	٣,٦٤	٩٩,٩٠%	شركة سويس بوسفور سيمنت سناي في تي
١,٣٠٠,٠٠٠	١,٣٠٠,٠٠٠	١٠٠	١%	شركة إيطالجين مصر للطاقة (ش.م.م)
٧٠٠,٠٠٠	٧٠٠,٠٠٠	١٠٠	١%	شركة إيطالجين خليج الزيت للطاقة (ش.م.م)
٢,١٨٦,٧٩٥	٢,١٨٦,٧٩٥			

تمتلك شركة السويس للأسمنت (ش.م.م) بالإضافة الى حصتها المباشرة بنسبة ١٪ في كلا من شركة إيطالجين مصر للطاقة (ش.م.م) و شركة إيطالجين خليج الزيت للطاقة (ش.م.م) حصة غير مباشرة (من خلال شركة أسمنت حلوان (شركة مساهمة مصرية) - شركة تابعة).

٧- مخزون

٢٠١٤	٢٠١٥	
جنيه مصري	جنيه مصري	
١٠٤,٧٠٣,٧٣٢	١٣١,٨٥٢,٧٥٥	خامات
٦٤٧,٠٦٩,١٤٠	٧١٤,٢١٦,٨٠٨	وقود وقطع غيار ومهمات
٢١,٨٨١,٣١٠	٢١,٣١٧,٤٨٠	مستلزمات تعبئة
٤٠٠,٩٣٨,٥٣٧	٣٦٦,٧٧٠,٦٥٤	إنتاج غير تام
١٦٨,٩٥٣,٢٧٢	١١٧,٩٨٧,٧٤٨	إنتاج تام
١٥,١١٩,٢٤٤	٣٤,٥١٨,١٧١	بضاعة بالطريق
٤,٥٤٥,٠٤١	٣٢,٤٢٢,٥٤٤	اعتمادات مستنديه
١,٣٦٣,٢١٠,٢٧٦	١,٤١٩,٠٨٦,١٦٠	
يخصم:		
(١٦٩,٣٦٣,٧٣٣)	(١٦٨,٥٧٣,٧٥٥)	الانخفاض في قيمة مخزون الرائد قطع الغيار
١,١٩٣,٨٤٦,٥٤٣	١,٢٥٠,٥١٢,٤٠٥	

٨- عملاء وأوراق قبض

٢٠١٤	٢٠١٥	
جنيه مصري	جنيه مصري	
٢٩٩,١٣٢,٤٤٥	٣١٦,٦١١,٥٩٣	العملاء
١٠,٢٤٣,٦٨١	١٠,٢٤٣,٦٨١	أوراق القبض
٣٠٩,٣٧٦,١٢٦	٣٢٦,٨٥٥,٢٧٤	
يخصم:		
(٨٩,٠٤٧,١٦٢)	(٩٣,٣٩٧,٥١٢)	الانخفاض في قيمة العملاء وأوراق القبض
٢٢٠,٣٢٨,٩٦٤	٢٣٣,٤٥٧,٧٦٢	

اسمية ٥ جنيه مصري وبتاريخ ٢٥ مارس ٢٠١٣ قررت الجمعية العامة غير العادية للشركة زيادة رأس المال المرخص به ليصبح بمبلغ ثلاثة مليارات وستمئة مليون جنيه مصري.

١٤/ ب. الاحتياطات

٢٠١٤	٢٠١٥	
٤٥٤,٦٤١,٢٦٧	٤٥٤,٦٤١,٢٦٧	احتياطي قانوني
٢,٠١٣,٨٦٥,٩٠٣	٢,٠١٣,٨٦٥,٩٠٣	احتياطي خاص - علاوة إصدار
١٨٥,٨٥٣,٣٤٧	١٨٥,٨٥٣,٣٤٧	احتياطي خاص
١١,٩٨٩,٩٢١	١٤,٤٥٤,١١٠	احتياطي رأسمالي
٢,٢١١,٧٠٩,١٧١	٢,٢١٤,١٧٣,٣٦٠	إجمالي احتياطات أخرى
٢,٦٦٦,٣٥٠,٤٣٨	٢,٦٦٨,٨١٤,٦٢٧	

- احتياطي قانوني:

طبقاً للنظام الأساسي للشركة، يجنب ٥٪ من صافي أرباح الفترة لتكوين احتياطي قانوني حتى يبلغ هذا الاحتياطي ٥٠٪ من رأس مال الشركة المصدر، ويستعمل الاحتياطي بناء على قرار من الجمعية العامة وفقاً لاقتراح مجلس الإدارة وقد بلغ الاحتياطي القانوني الحد الأقصى ليصل إلى ٥٠٪ من رأس المال المصدر.

- علاوة إصدار:

تتمثل في المبلغ الناتج عن تحصيل علاوة الإصدار عند إصدار الزيادة الأخيرة في رأس المال بتاريخ ١٠ نوفمبر ٢٠٠٥ بعد استيفاء الحد الأقصى للاحتياطي القانوني ليصل إلى ٥٠٪ من رأس المال المصدر.

- احتياطي خاص:

يتمثل الاحتياطي الخاص في الأرباح المحولة إلى الاحتياطي الخاص طبقاً لقرار الجمعيات العامة للشركة حتى عام ٢٠٠٤.

- احتياطي رأسمالي:

يتمثل الاحتياطي الرأسمالي في الربح الرأسمالي الناتج عن بيع بعض الأصول الثابتة المخردة بقيمة تزيد عن صافي القيمة الدفترية لهذه الأصول.

١٥- حقوق الأقلية

أولاً: التغيير في حقوق الأقلية

٢٠١٤	٢٠١٥	
٦٥٥,٣٦٣,٨٨١	٦٧٦,٢٠٣,٢٩٣	رصيد أول العام
٢٦,٣٨١,٧٨٢	(٤٣,٤٦٧,٣٠٤)	حصة الأقلية في صافي (خسائر) / أرباح العام
٢٥,٣٦٥,٠٥٢	١١,٩٧٩,٥٣٦	الزيادة في حصة الأقلية في حقوق ملكية مجموعة الهلال للأسمنت
٢٨,٥٣٠,٤١٣	٣٩,٨٨٤,٥٤١	فروق ترجمة أسعار الصرف عن الفترة
(٩,٧٨٣,١٧٨)	(٣٥,٩٣٣,٠٠٣)	تسويات على الأرباح المرحلة
(٤٩,٦٥٤,٦٥٧)	(٧,٦٣٢,٩٤٢)	توزيعات الأرباح
٦٧٦,٢٠٣,٢٩٣	٦٤١,٠٣٤,١٢١	رصيد آخر العام

١٢- بنوك سحب على المكشوف

أ - حصلت شركة السويس للأسمنت على حد إئتماني قدره ٦٨٣ مليون جنيه مصري في شكل سحب على المكشوف من من البنوك وذلك لتمويل متطلبات رأس المال العامل و السلع المستوردة بالجنية المصري او مايعادلها بالعملة الاجنبية.

هذا وقد بلغ إجمالي قيمة المستخدم من هذه الحدود الإئتمانية في ٣١ ديسمبر ٢٠١٥ مبلغ و قدره ٢٤,٢٦٥,٣١٤ جنيه مصري

ب - حصلت شركة أسمنت بورتلاند طره المصرية (ش.م.م) (شركة تابعة) على إجمالي حدود إئتمانية قدرها ٣٣٠ مليون جنيه في شكل سحب على المكشوف على النحو التالي:

حد إئتماني قدره ١٥٠ مليون جنيه مصري في شكل سحب على المكشوف من بنك الإسكندرية وذلك لتمويل متطلبات رأس المال العامل بالجنية المصري أو ما يعادلها بالعملة الأجنبية.

حد إئتماني قدره ١٠٠ مليون جنيه مصري في شكل سحب على المكشوف من بنك كريدي أجريكول - مصر وذلك لتمويل متطلبات رأس المال العامل بالجنية المصري أو ما يعادلها بالعملة الأجنبية.

هذا وقد بلغ إجمالي قيمة المستخدم من هذه الحدود الإئتمانية في ٣١ ديسمبر ٢٠١٥ مبلغ و قدره ٩٤,١٩١,٨٦٩ جنيه مصري

ج - حصلت شركة السويس للأكياس (ش.م.م) (شركة تابعة) على إجمالي حدود إئتمانية قدرها ٥٩,٢ مليون جنيه في شكل سحب على المكشوف وذلك لتمويل متطلبات رأس المال العامل بالجنيه المصري أو ما يعادلها بالعملة الأجنبية على النحو التالي:

حد إئتماني قدره ١٠ مليون جنيه مصري من بنك المشرق

حد إئتماني قدره ٤٨,٢ مليون جنيه مصري من بنك قطر الوطني الأهلي.

هذا وقد بلغ إجمالي قيمة المستخدم من هذه الحدود الإئتمانية في ٣١ ديسمبر ٢٠١٥ مبلغ و قدره ٦٠٣,٤٢٨ جنيه مصري

د - حصلت شركة الهلال للأسمنت (ش.م.ك) (شركة تابعة) على حدود إئتمانية قدرها ٧٧٥,٠٠٠ دينار كويتي من عدة بنوك كويتية.

هذا ولم يتم استخدام هذا الحد خلال السنة المنتهية في ٣١ ديسمبر ٢٠١٥.

هـ - حصلت الشركة المصرية لتنمية مواد البناء «ديكوم» (ش.م.م) على حد ائتماني في شكل سحب على المكشوف من بنك عودة وذلك لتمويل متطلبات رأس المال العامل للشركة.

هذا وقد بلغ إجمالي قيمة المستخدم من هذه الحدود الإئتمانية في ٣١ ديسمبر ٢٠١٥ مبلغ و قدره ٤١٧,١٠٤ جنيه مصري

و - حصلت شركة حلوان للأسمنت (ش.م.م) (شركة تابعة) على إجمالي حدود إئتمانية قدرها ٤٨٥ مليون جنيه في شكل سحب على المكشوف وذلك لتمويل متطلبات رأس المال العامل بالجنيه المصري أو ما يعادلها بالعملة الأجنبية.

هذا وقد بلغ إجمالي قيمة المستخدم من هذه الحدود الإئتمانية في ٣١ ديسمبر ٢٠١٥ مبلغ و قدره ١٣٢,٢١٨,٥٥٦ جنيه مصري.

١٣- مخصصات

الرصيد في ١ يناير ٢٠١٥	المكون خلال العام	المستخدم خلال العام	مخصصات انتفى الغرض منها خلال العام	الرصيد في ٣١ ديسمبر ٢٠١٥
٢١٨,٨١١,٧٢٣	٥٥,٧٤٧,٠٤٤	(٥,٣٩٢,٦٠٩)	-	٢٦٩,١٦٦,١٥٨
٤٦,٤٦٥,٣٩٦	١٥٥,٨٦١	(٢٦٢,٩٢٧)	(٩٧,٠٧٣)	٤٦,٢٦١,٢٥٧
٣٦,٢٠١,٢٩٦	٢,٤٧٧,٨١٣	(٢,٩٧٧,٩٢٨)	(٣,٢٦٠,٠٤٣)	٣٢,٤٤١,١٣٨
١٣٣,٦١١,٥٥١	١,٦٦٦,٧٨٢	-	(٤٨,٠٠٩,٦٥٨)	٨٧,٢٦٨,٦٧٥
-	١,٣٩٢,٠٠٥	-	-	١,٣٩٢,٠٠٥
٥١,٠٠٠,٠٠٠	-	-	-	٥١,٠٠٠,٠٠٠
٤٨٦,٠٨٩,٩٦٦	٦١,٤٣٩,٥٠٥	(٨,٦٣٣,٤٦٤)	(٥١,٣٦٦,٧٧٤)	٤٨٧,٥٢٩,٢٣٣

١٤- رأس المال والاحتياطات

أ/ رأس المال

حدد رأس مال الشركة المرخص به بمبلغ مليار جنيه مصري وبلغ رأس المال المصدر والمدفوع ٦٤٠ مليون جنيه مصري موزعا على ٦٤٠٠٠٠٠٠ سهم قيمة كل سهم ١٠ جنيه مصري وبتاريخ ٣٠ يونيو ٢٠٠٥ صدر قرار السيد الدكتور / وزير الاستثمار بالموافقة على قرار الجمعية العامة غير العادية للشركة التي انعقدت بتاريخ ١٧ ابريل ٢٠٠٥ بغرض الموافقة على تجزئة كل سهم من أسهم الشركة إلى سهمين ليصبح عدد أسهم رأس المال المصدر ١٢٨٠٠٠٠٠٠ سهم بقيمة اسمية ٥ جنيه مصري للسهم، وبتاريخ ١٠ نوفمبر ٢٠٠٥ قررت الجمعية العامة غير العادية للشركة زيادة رأس المال المرخص به ليصبح بمبلغ مليار وثلاثمائة مليون جنيه مصري وزيادة رأس المال المصدر والمدفوع ليصبح ٩٠٩,٢٨٢,٥٣٥ جنيه مصري موزع على ١٨١٨٥٦٥٠٧ سهم بقيمة

١٨- التزامات خطة مزايا التقاعد

تقوم شركات السويس للأسمنت (ش.م.م) و شركة حلوان للأسمنت (ش.م.م) (شركة تابعة) و شركة أسمنت بورتلاند طره المصرية (ش.م.م) (شركة تابعة) و شركة السويس للأكياس (ش.م.م) (شركة تابعة) بسداد مبالغ للعاملين عند التقاعد وفقاً لخطة مزايا محددة و التي تحدد مبلغ التقاعد الذى يحق للموظف، ويدفع المبلغ بناءً على عامل أو أكثر من بينها السن وسنوات الخدمة والمرتب ، ويتم احتساب الناتج عن خطة المزايا المحددة بإجراء تقييم إكتوارى بطريقة الوحدة الإضافية المقدره بعد الأخذ فى الاعتبار مجموعة الافتراضات الآتية:

٢٠١٤	٢٠١٥	
٢٠١٤	٢٠١٥	معدل الخصم
١٦%	١٤,٦%	
٩%	٨%	معدل زيادة الأجور
٦٠	٦٠	جدول الحياة

المبالغ المعترف بها في تاريخ الميزانية تتمثل في التالي

٢٠١٤	٢٠١٥	
٢٠١٤	٢٠١٥	القيمة الحالية الإكتوارية لإلتزامات خطة التقاعد
٣٢,٨٧٨,٢٤٢	٩٧,٥٥٢,٩٤٢	
٣٢,٨٧٨,٢٤٢	٩٧,٥٥٢,٩٤٢	القيمة الحالية الإكتوارية لإلتزامات خطة التقاعد بالميزانية

بيان حركة الإلتزامات الواردة بالميزانية

٢٠١٤	٢٠١٥	
٢٠١٤	٢٠١٥	رصيد الإلتزامات فى اول العام
٣٢,٦٦٠,٠٤٨	٣٢,٨٧٨,٢٤٢	
-	٥٧,٨٣٣,٨٤٢	تكاليف الخدمة السابقة * - (إيضاح ١٩)
١,٩٦٨,٥٧٠	٢,٠٨٢,٩١١	تكاليف الخدمة الحالية - (إيضاح ١٩)
٤,٥٨٦,٧٧١	٥,٠٥٨,٢٨١	تكاليف الفائدة
(٣,١٥٠,٠٠٠)	(٣,١٥٠,٠٠٠)	المزايا المدفوعة
(٣,١٨٧,١٤٧)	٢,٨٤٩,٦٦٦	الخصائر / (الأرباح) الاكثوارية - (إيضاح ١٩)
٣٢,٨٧٨,٢٤٢	٩٧,٥٥٢,٩٤٢	رصيد الإلتزامات فى آخر العام

* تتمثل تكاليف الخدمة السابقة فى التغير فى القيمة الحالية لخطة مزايا التقاعد فى السنوات السابقة الناتجة عن التعديلات التي تمت على الخطة خلال العام.

التكلفة الواردة في قائمة الدخل

٢٠١٤	٢٠١٥	
٢٠١٤	٢٠١٥	تكاليف الخدمة السابقة و الحالية (إيضاح ١٩)
١,٩٦٨,٥٧٠	٥٩,٩١٦,٧٥٣	
٤,٥٨٦,٧٧١	٥,٠٥٨,٢٨١	تكاليف الفائدة (إيضاح ٢١)
(٣,١٨٧,١٤٧)	٢,٨٤٩,٦٦٦	الخصائر / (الأرباح) الاكثوارية (إيضاح ١٩)

١٩- مصروفات عمومية وإدارية

٢٠١٤	٢٠١٥	
٢٠١٤	٢٠١٥	أتعاب المساعدة الفنية
١٠٥,٠٨٥,٢٧٥	٧٤,٩٦٣,٤٦٥	
١٦٨,٢٦٢,٦٤٥	١٨٧,٤٥١,٤٩٣	مرتبات
(٣,١٨٧,١٤٧)	٢,٨٤٩,٦٦٦	الخصائر / (الأرباح) الاكثوارية (إيضاح ١٨)
١,٩٦٨,٥٧٠	٥٩,٩١٦,٧٥٣	خطة مزايا التقاعد - تكاليف الخدمة الحالية والسابقة (إيضاح ١٨)
٣١,١٠٥,٧٥٨	٢٨,٤٩٦,١٥٣	مصروفات علاقات عامة و دعائية و إعلان
-	١٣,٤٩٠,٧٢٨	ضريبة على توزيعات ارباح
١٣٢,٥١٣,٥٣٦	١٧٩,٤٣٢,٤١٤	مصروفات عمومية وإدارية أخرى
٤٣٥,٧٤٨,٦٣٧	٥٤٦,٦٠٠,٦٧٢	

ثانياً: رصيد حقوق الأقلية في الشركات التابعة

نسبة المساهمة	٢٠١٥	٢٠١٤	
%	جنيه مصري	جنيه مصري	
٣٣,٨٨	١٦٠,٠٢٤,٤٨٧	٢٣٠,٥٩١,٣٠٣	شركة أسمنت بورتلاند طره المصرية (ش.م.م)
٤٣,٦٩	٥٦,٥٧٥,٠٩٢	٤٧,٦٨٠,٥٩١	شركة السويس للأكياس (ش.م.م)
٠,٤٥	٧,٤٥٥,٣٣٧	٨,٨١١,١١٥	شركة اسمنت حلوان (ش.م.م)
٤٨	١٣٩,٧١٨,٠٦٩	١٢٦,٣١١,٤٠٤	شركة العالمية لإنتاج الخرسانة الجاهزة (ش.م.م)
٤٩	١٧١,٩١١,٧٣٢	١٦٨,٨٩٠,٤٣٦	مجموعة الهلال للأسمنت (ش.م.م)
	٣٨,٣٧٦,٦٧٥	٢٧,٣٣٧,٤٥٨	مجمع فروق ترجمة أسعار الصرف
٤٨	٢٣,٣٤٤,٨٨٠	١٥,٦٩٢,٢٨٦	الشركة المصرية لتنمية مواد البناء (ديكوم) (ش.م.م)
٣,٦٣	٦٢٣,٩٥١	٧١٧,٠٧٤	شركة السويس للنقل و التجارة (ش.م.م)
١,٧٢	٥,٠٨٥	٥,٣٤٣	شركة التنمية للصناعات (ش.م.م)
١,٧٢	٦,٨٢١	٦,٩٣٩	شركة أكسيم للصناعات (ش.م.م)
٣,٦٣	٥,٠٩٧	٤,٦٤٣	شركة السويس للاستيراد والتصدير (ش.م.م)
٥٠	٤١,٤٧٩,٠٢٩	٤٨,٩٦١,٧٤٦	شركة المدينة العالمية للخرسانة الجاهزة (ش.ذ.م.س)
	١,٥٠٧,٨٦٦	١,١٩٢,٩٥٥	مجمع فروق ترجمة أسعار الصرف
	٦٤١,٠٣٤,١٢١	٦٧٦,٢٠٣,٢٩٣	

١٦- قروض متوسطة الأجل

٢٠١٥	٢٠١٤	
٢٠١٥	٢٠١٤	القروض متوسطة الأجل
٢٠١٥	٢٠١٤	شركة هلال للأسمنت (ش . م . ك)
٣٤,٢٠٣,٨٤٩	٣٢,٤٧٠,٦٧٤	قروض من بنوك محلية ومن الشريك الكويتى
		شركة المدينة العالمية للخرسانة الجاهزة (ش . ذ . م . م . س)
١١٢,٣٨٠,٦٧٩	١١٤,١٤٠,٩٠٠	قروض من شركة ايتال شيمنتى (الشركة قابضة لشركة سيمون فرنسية) - المساهم الرئيسى لشركة السويس للأسمنت (
١٤٦,٥٨٤,٥٢٨	١٤٦,٦١١,٥٧٤	إجمالي القروض متوسطة الأجل

١.١/ شركة هلال للأسمنت (شركة مساهمة كويتية)

تتمثل في قروض طويلة الأجل غير مضمونة من بنوك محلية و من الشريك الكويتى بالدينار الكويتي و سعر الفائدة من ٤,٥% إلى ٥% سنوياً.

٢.٢/ شركة المدينة العالمية للخرسانة الجاهزة (شركة ذات. مسئولية محدودة سعودية)

تتمثل في قروض شركة ايتال شيمنتى (الشركة قابضة لشركة سيمون فرنسية) المساهم الرئيسى لشركة السويس للأسمنت (شركة مساهمة مصرية) بمبلغ ٥٣,٩٤١,٠٠٠ ريال سعودى وسعر الفائدة يعادل يورو لفترة شهر بالإضافة الى ٢٥٠ بى بى اس.

١٧- التزامات أخرى طويلة الأجل

٢٠١٥	٢٠١٤	
٢٠١٥	٢٠١٤	دائنو شراء أراضي - طويل الأجل
٤٩١,١٣٧	٨٣٢,٦٦٧	
٣٢,٥٨٢,٧٢٨	٢٩,٨٤٤,٣٠٣	دائنون - شركة المدينة العالمية للخرسانة الجاهزة (شركة ذات مسئولية محدودة سعودية)
١,٩٩٩,٢٤٥	١,٣٥٠,٢٥٤	مزايا عاملين - شركة المدينة العالمية للخرسانة الجاهزة (شركة ذات مسئولية محدودة سعودية)
١٩,٠٤٢,٣٤١	١٦,٧٧٤,٥١٨	مزايا عاملين طويلة الأجل - شركة الهلال للأسمنت (شركة مساهمة كويتية)
٥٤,١١٥,٤٥١	٤٨,٨٠١,٧٤٢	إجمالي التزامات أخرى طويلة الأجل

٢٤- ضرائب الدخل المؤجلة

٢٠١٤	٢٠١٥	
جنيه مصري	جنيه مصري	
(٣٥٩,٢٥٩,٥٥٦)	(٣٢٤,٤٩٤,٦٦١)	اهلاك الأصول الثابتة
١٢٥,٤٧٣,٤١١	١١٧,٢٢٠,٠١١	المخصصات
(٢٣٣,٧٨٦,١٤٥)	(٢٠٧,٢٧٤,٦٥٠)	صافي ضريبة الدخل المؤجلة المثبتة (التزام)

٢٥- الموقف الضريبي

أ) ضرائب شركات الأموال

- الفترة حتى عام ٢٠٠٧:

تم سداد مستحقات الضرائب حسب الاتفاق باللجنة الداخلية - ما تم سداده في حدود المخصص

- الفترة من عام ٢٠٠٨ حتى عام ٢٠٠٩:

تم فحص مستندات الشركة خلال هذه الفترة وتم الاعتراض على نتائج الفحص و الإعتراض امام اللجنة الداخلية حالياً.

- الفترة من عام ٢٠١٠ حتى عام ٢٠١٤:

تقوم الشركة بتقديم الإقرارات الضريبية خلال المدة القانونية ، ولم يتم فحص الشركة ضريبياً عن هذه الفترة .

٢٥- الموقف الضريبي

ب) ضرائب المبيعات

- الفترة من عام ٢٠٠٨ حتى عام ٢٠٠٩:

تم سداد مستحقات المصلحة بعد اللجنة الداخلية وبعض بنود الخلاف منظورة امام القضاء.

- الفترة من عام ٢٠١٠ حتى عام ٢٠١١:

تم فحص مستندات الشركة خلال هذه الفترة ولم نوافق حتى الان بنتائج الفحص .

- الفترة من ٢٠١٢ حتى عام ٢٠١٣:

تم فحص مستندات الشركة خلال هذه الفترة ولم نوافق حتى الان بنتائج الفحص . الشركة تقوم بتقديم الاقرارات الشهرية في المواعيد القانونية

ج) ضرائب كسب العمل

- الفترة من بداية التأسيس حتى عام ١٩٩٨:

تم سداد مستحقات المصلحة وفقاً لاتفاق اللجنة الداخلية.

- الفترة من عام ١٩٩٩ حتى عام ٢٠١٣:

تقوم الشركة باستقطاع الضريبة من العاملين وتقديمها لمصلحة الضرائب خلال الفترة القانونية المسموحه (شهرياً) و جارى اعادة الفحص الضريبي عن هذه الفترة.

- الفترة من عام ٢٠١٤ حتى عام ٢٠١٥:

تقوم الشركة باستقطاع الضريبة من العاملين وتقديمها لمصلحة الضرائب خلال الفترة القانونية المسموحه (شهرياً) ولم يتم فحص الشركة عن هذه الفترة حتي الآن.

د) ضريبة الدمغة

- الفترة من بداية التأسيس وحتى عام ٢٠٠٥:

تم سداد مستحقات المصلحة وفقاً لما تم الاتفاق عليه باللجنة الداخلية

- الفترة من عام ٢٠٠٦ وحتى عام ٢٠١٠:

تم سداد البنود التي تم الاتفاق عليها مع اللجنة الداخلية و جارى اعادة فحص البنود المختلف عليها عن هذه الفترة.

- الفترة من عام ٢٠١١ حتى عام ٢٠١٤:

جارى فحص هذه الفترة ولم نوافق حتى الان بنتائج الفحص

٢٠- إيرادات أخرى

٢٠١٤	٢٠١٥	
جنيه مصري	جنيه مصري	
٥٩,٢٠١,٧٢١	-	تسوية قيمة مستحقات رسم تنمية طفلة
٦,٨٠٣,٥٩١	٤,٨١٠,١٧١	إيرادات بيع خردة
٧,١٥٩,٩٩٤	٢,١٤٨,٦٦٤	إستهلاك منحة القرض *
٦٢,٠٠٠,٠٧٨	٤٤,٤٧٧,٩٣٨	إيرادات متنوعة
١٣٥,١٦٥,٣٨٤	٥١,٤٣٦,٧٧٣	

* يتمثل هذا المبلغ في قيمة إستهلاك منحة القرض الممول من بعض الجهات الدولية تحت حزمة المساعدات الخاصة بمشروع مكافحة التلوث الصناعي . وقد إستحقت تلك المنحة كنتيجة لإلتزام الشركة ببنود الإتفاقية الفنية التي تم إبرامها مع جهاز شئون البيئة ، و تبلغ قيمة هذه المنحة ٢٠٪ من قيمة القرض ، و يتم إستهلاكها على الفترات المالية التي تمثل العمر الإنتاجى المقدر والإعتراف بها كإيرادات أخرى.

٢١- مصروفات تمويلية

٢٠١٤	٢٠١٥	
جنيه مصري	جنيه مصري	
١٦,٣٠٦,٤٧٧	٢٦,٤٥٦,٩٤٧	فوائد مدينة
٤,٥٨٦,٧٧١	٥,٠٥٨,٢٨١	فائدة التزامات خطة مزاي التقاعد (إيضاح ١٨)
٢,١٢١,٧٢٣	٣,٩١٥,٠٢٩	مصروفات تمويلية اخرى
٢٣,٠١٤,٩٧١	٣٥,٤٣٠,٢٥٧	

٢٢- مصروفات أخرى

٢٠١٤	٢٠١٥	
جنيه مصري	جنيه مصري	
١٤,١٠٧,٦٤٦	١٣,٨١٥,٢٨٧	إيجارات محاجر غير مستخدمة
١٧,٠٣٧,٣٢١	٢٢,٧٤٤,٧٩٢	مصروفات اخرى
٣١,١٤٤,٩٦٧	٣٦,٥٦٠,٠٧٩	

٢٣- تسوية السعر الفعلي لضريبة الدخل

٢٠١٤	٢٠١٥	
جنيه مصري	جنيه مصري	
٨٠٤,٠٩٦,٦٠٤	(٨٠,٠٤٠,٧٤٩)	صافي (الخسائر) الأرباح قبل ضرائب الدخل
		يضاف:
		مخصصات
٤٦,٩٣٠,٦٦٩	٧٠,٦٢٩,٢٥٧	مخصص مزاي تقاعد العاملين
٥١,٠٠٣,٠١٤	٥٧,٨٣٣,٨٤٢	مصروفات أعضاء مجلس الإدارة
٢,٢٦٥,٩٦٠	١,٨٢٤,٨٦٤	تبرعات
٩,١٨٩,١٢٢	١٨,٢١١,٤٦٩	الإهلاك المحاسبي
٤٤٨,٣٥٢,٨٨٦	٤٦٤,١٤٨,١٢٣	أخرى
٨,٤٣١,٥٨٣	٢,٦٦٨,٥٣٤	يخصم:
(٤٣٩,١٤٣,٨٧٩)	(٤١٧,٦٦٣,٧٦٠)	الإهلاك الضريبي
(٦٧,٧٥٥,٠٦٨)	(٦٤,٨٠٢,٤٠٢)	المستخدم من المخصصات
(٢,١١٨,٦٩٠)	(٣,٩٣٤,٩٩٨)	إيرادات استثمارات
(٥,٢٥٤,٤٧٩)	(١٥,٠٥٤,١٢٥)	تبرعات معتمدة
(٨٧,٧٩٨,٠٤٨)	(٢٥٦,٤٠٦,٤٢٨)	أخرى
٧٦٨,١٩٩,٦٧٤	(٢٢٢,٥٨٦,٣٧٣)	وعاء الأرباح الخاضع للضريبة
٢٤١,٢٢٨,٩٨١	(٥٠,٠٨١,٩٣٤)	ضريبة الدخل على أساس سعر الضريبة الفعلي ٢٢,٥٪

٢٦- الالتزامات المحتملة

أ) بلغت خطابات الضمان الصادرة بناءً على طلب شركة السويس للأسمنت وشركاتها التابعة لها على النحو التالي:

التزامات عرضية	جنيه مصري
شركة السويس للأسمنت (شركة مساهمة مصرية)	٢,٥٨٧,٥٦٨
شركة أسمنت بورتلاند طرة المصرية (شركة مساهمة مصرية)	١٩,٥١٠,٦٨٤
شركة السويس للأكياس (شركة مساهمة مصرية)	٢٨,٨٣٩,٣٣٧
شركة هلال للأسمنت (شركة مساهمة كويتية)	١٠,٠٤١,٤٤٠
شركة اسمنت حلوان (شركة مساهمة مصرية)	٦٦,٥٠٥,٢٤٦
	١٢٧,٤٨٤,٢٧٥

ب) بلغت قيمة الاعتمادات المستندية الصادرة لصالح شركة السويس للأسمنت (ش.م.م) من بنك المشرق مبلغ ٢٤٥,١٤٠ جنية مصرية و بنك اتش اس بي سي - مصر بمبلغ ٢,٠٧٩,٧٣٦ جنية مصرية و بنك قطر الوطني الأهلي بمبلغ ٩٥١,٤٦٠ جنية مصرية و البنك الاهلي المصري بمبلغ ٣٣,٦٠٦,٣٢٤ جنية مصرية

ج) في عام ٢٠١١ اقامت شركة ذا جلوب كوربوريشن ومقرها كاليفورنيا ، الولايات المتحدة الامريكية دعوي قضائية ضد شركة اسمنت حلوان مطالبة بمستحقات سابقة في ظل عقد وكالة تصدير حصري بزعم ابرامة بين شركة اسمنت حلوان (شركة مساهمة مصرية) وشركة جلوب في عام ٢٠٠٢. هذا العقد المزعم يشير الي عمولات/اتعاب لصالح شركة ذا جلوب بالتناسب مع كميات الاسمنت المصدرة بالإضافة الي نسبة فوائد اسبوعية مركبة في حالة التأخر في السداد.

وتطالب شركة ذا جلوب في دعاها ضد شركة اسمنت حلوان (شركة مساهمة مصرية) امام محكمة القاهرة بسداد حوالي ١٧ مليون دولار امريكي بالإضافة للفوائد وفقا للعقد المزعم منذ عام ٢٠٠٢. ومن الجدير بالذكر ان القضاء لم ينظر بعد لنظر موضوع النزاع ويظل معلقا لحين فصل محكمة النقض مبدئيا في جهة الاختصاص ، وضعا في الاعتبار ان العقد المزعم يشير الي ان القانون واجب التطبيق وجهة اختصاص نظر النزاعات هي كاليفورنيا ، الولايات المتحدة الامريكية.

ومؤخرا، شرعت شركة تحيا مصر للاستثمار (المعروفة سابقا بذا جلوب) بإقامة دعوي قضائية في كاليفورنيا - الولايات المتحدة الامريكية ضد شركة اسمنت حلوان (شركة مساهمة مصرية) وشركة السويس للإسمنت (شركة مساهمة مصرية) وشركة إيتال شيمنتي (الشركة القابضة لشركة سيمون فرنسية) - المساهم الرئيسي لشركة السويس للأسمنت (شركة مساهمة مصرية) ، وحتى تاريخه لم يتم متول اي من المدعي عليهم امام المحكمة.

٢٧- القيمة العادلة للأدوات المالية

تتمثل الأدوات المالية للشركة في الأصول والالتزامات المالية ، وتتضمن الأصول المالية ، أرصدة النقدية بالصندوق و لدى البنوك ، العملاء واوراق القبض و مدينو توزيعات وارصدة مدينة أخرى ، كما تتضمن الالتزامات المالية ، البنوك سحب على المكشوف، الجزء المتداول والغير متداول من القروض متوسطة الأجل ، داننو توزيعات ، و التزامات خطة مزايا التقاعد ، والموردون وأرصدة دائنة أخرى.

ويتضمن الإيضاح رقم (٣) من الإيضاحات المتممة للقوائم المالية المجمعدة السياسات المحاسبية المتبعة بشأن أسس إثبات وقياس أهم الأدوات المالية وما يرتبط بها من إيرادات ومصروفات.

٢٨- إدارة المخاطر

أ- مخاطر معدل العائد

تقوم الشركة بمراقبة توافيق تواريخ استحقاقات الأصول والالتزامات المالية مع أسعار العوائد المرتبطة بها.

ب - مخاطر العملات الأجنبية

يتمثل خطر العملات الأجنبية في التغيرات في سعر الصرف والذي يؤثر على المدفوعات والمقبوضات بالعملات الأجنبية وكذلك تقييم الأصول والالتزامات بالعملات الأجنبية ، وقد بلغ حجم الأصول بالعملات الأجنبية مبلغ ٦٢٤,٩٤١,٢٨٥ جنية مصري في حين ، بلغ حجم الالتزامات بالعملات الأجنبية مبلغ ٣٤٠,٧٨١,٠١٨ جنية مصري.

٢٩- المعاملات مع الأطراف ذوي العلاقة

تتمثل المعاملات مع الأطراف ذات العلاقة عن الفترة من ١ يناير ٢٠١٥ الى ٣١ ديسمبر ٢٠١٥ في المعاملات بين شركة السويس للأسمنت (شركة مساهمة مصرية) والشركات التابعة لها حيث تم الاستبعاد الكامل بالقوائم المالية المجمعدة للأرصدة الناتجة عن المعاملات المتبادلة بين شركات المجموعة وكذا معاملات المجموعة بما في ذلك المبيعات والمصروفات وتوزيعات الأرباح ، كذلك تم الاستبعاد الكامل للأرباح أو الخسائر الناتجة من معاملات المجموعة والتي يعترف بها ضمن قيمة الأصول مثل المخزون والأصول الثابتة.

كما تتمثل المعاملات مع الأطراف ذات العلاقة في المعاملات بين شركة السويس للأسمنت (شركة مساهمة مصرية) وبعض المساهمين بشركات المجموعة.

أ- مبيعات اسمنت وكليكر ومواد تعبئة وخدمات نقل اسمنت غير متضمنة ضريبة المبيعات بين مجموعة شركات السويس للاسمنت عن السنة المنتهية في ٣١ ديسمبر ٢٠١٥ على النحو التالي:

مبيعات /إيراد خدمات	مشتريات / تكلفة خدمات	مبيعات /إيراد خدمات	مشتريات / تكلفة خدمات
جنيه مصري	جنيه مصري	جنيه مصري	جنيه مصري
شركة السويس للاسمنت (ش.م.م)	١٧,٧١٦,٥٧٣	شركة السويس للاسمنت (ش.م.م)	١٨٧,٢٤٤,١٤٢
شركة بورتلاند طرة المصرية (ش.م.م)	٤٩,٩٩٨,٤١٦	شركة بورتلاند طرة المصرية (ش.م.م)	٩٤,٧٧٤,٦٥٩
شركة اسمنت حلوان (ش.م.م)	٣٠٥,٧٦٨,١٤٩	شركة اسمنت حلوان (ش.م.م)	١٨,٥١٣,٨٣٩
الشركة العالمية لإنتاج الخرسانة الجاهزة (ش.م.م)	-	الشركة العالمية لإنتاج الخرسانة الجاهزة (ش.م.م)	٩٠,٣٠٣,٥١٠
الشركة المصرية لتنمية مواد البناء «ديكوم» (ش.م.م)	-	الشركة المصرية لتنمية مواد البناء «ديكوم» (ش.م.م)	٥١,٥٢٨,٨٥٢
شركة السويس للأكياس (ش.م.م)	١٢٦,٥٥٤,٣٩٨	شركة السويس للأكياس (ش.م.م)	٣٥٩,٥٣٤
شركة السويس للنقل والتجارة (ش.م.م)	٧٩,٣٢٥,٢٧١	شركة السويس للنقل والتجارة (ش.م.م)	١٣٦,٦٣٨,٢٧١
	٥٧٩,٣٦٢,٨٠٧		٥٧٩,٣٦٢,٨٠٧

ب- أتعاب المعونة الفنية المقدمة من شركة السويس للأسمنت (شركة مساهمة مصرية) الى مجموعة شركات السويس للاسمنت عن السنة المنتهية في ٣١ ديسمبر ٢٠١٥ النحو التالي:

إيراد معونة فنية	تكلفة معونة فنية	إيراد معونة فنية	تكلفة معونة فنية
جنيه مصري	جنيه مصري	جنيه مصري	جنيه مصري
شركة السويس للاسمنت (ش.م.م)	٩٣,٨٦٨,٩٦٦	شركة السويس للاسمنت (ش.م.م)	-
شركة بورتلاند طرة المصرية (ش.م.م)	-	شركة بورتلاند طرة المصرية (ش.م.م)	٢٧,٢٦٥,٢٥٠
شركة اسمنت حلوان (ش . م . م)	-	شركة اسمنت حلوان (ش . م . م)	٦١,١٨١,٤٢٥
شركة السويس للأكياس (ش.م.م)	-	شركة السويس للأكياس (ش.م.م)	٥,٤٢٢,٢٩١
	٩٣,٨٦٨,٩٦٦		٩٣,٨٦٨,٩٦٦

ج- أتعاب الإدارة المقدمة من شركة السويس للاسمنت (شركة مساهمة مصرية) الى مجموعة شركات السويس للاسمنت عن السنة المنتهية في ٣١ ديسمبر ٢٠١٥ على النحو التالي:

إيراد استشارات	تكلفة استشارات	إيراد استشارات	تكلفة استشارات
جنيه مصري	جنيه مصري	جنيه مصري	جنيه مصري
شركة السويس للاسمنت (ش.م.م)	٩,٥٦٦,٠٦٢	شركة السويس للاسمنت (ش.م.م)	-
الشركة العالمية لإنتاج الخرسانة الجاهزة (ش.م.م)	-	الشركة العالمية لإنتاج الخرسانة الجاهزة (ش.م.م)	٥,١٢٥,٥٩٩
الشركة المصرية لتنمية مواد البناء «ديكوم» (ش.م.م)	-	الشركة المصرية لتنمية مواد البناء «ديكوم» (ش.م.م)	٣,٤٦٩,٨٨٤
شركة إيطالجين مصر للطاقة (ش . م . م)	-	شركة إيطالجين مصر للطاقة (ش . م . م)	٣٠٠,٠٠٠
شركة إيطالجين خليج الزيت للطاقة (ش. م . م)	-	شركة إيطالجين خليج الزيت للطاقة (ش. م . م)	٤٠٠,٠٠٠
شركة إنتربالك ايجيبنت للتصدير (ش. م . م)	-	شركة إنتربالك ايجيبنت للتصدير (ش. م . م)	٢٧٠,٥٧٩
	٩,٥٦٦,٠٦٢		٩,٥٦٦,٠٦٢

٣٠- أرقام المقارنة

تم إعادة تبويب وتسوية بعض أرقام المقارنة لعام ٢٠١٤ وذلك على النحو التالي:-

٢٠١٤	إعادة التبويب والتسويات	٢٠١٤	
بعد التعديل	مدين / (دائن)	قبل التعديل	البنود المعاد تبويبها
جنيه مصري		جنيه مصري	
٥٦٧,٣٢٠,٢٤١	(٣٩,٥٩٩,٣٢٦)	٦٠٦,٩١٩,٥٦٧	مشروعات تحت التنفيذ
٤٤٧,٤٣٦,٥٢٧	٢٥٥,٢٥٥	٤٤٧,١٨١,٢٧٢	مصروفات مدفوعة مقدماً و أرصدة مدينة أخرى
٨٧٣,١٨٥,٩٤٤	٣٣,٥٠٤,٢٨٩	٩٠٦,٦٩٠,٢٣٣	الموردون
٧٠٤,٠٥٤,٠٤٧	٣٨٧,٤٢٦	٧٠٤,٤٤١,٤٧٣	مصروفات مستحقة وأرصدة دائنة أخرى
٢٩,٦٤٦,٢٢٧	٢,٩٧٨,٢٨٩	٣٢,٦٢٤,٥١٦	مجمع فروق ترجمة أسعار الصرف
٢٧٢,٠٦٥,٤٢٤	٢,٤٨٦,١٧٠	٢٧٤,٥٥١,٥٩٤	ضرائب دخل مستحقة
٦٧٦,٢٠٣,٢٩٣	٢,٨٦١,٤٩٣	٦٧٩,٠٦٤,٧٨٦	حقوق الأقلية
٣٢,٨٧٨,٢٤٢	(٣٨٧,٤٢٦)	٣٢,٤٩٠,٨١٦	التزامات خطة مزايا التقاعد
٣,٠٧٨,٦٣٦,٣٨٦	٤,٦٧١,٤٦٤	٣,٠٨٣,٣٠٧,٨٥٠	أرباح مرحله
٤٩٩,٧٤٧,٦٨٥	(٧,١٥٧,٦٣٤)	٤٩٢,٥٩٠,٠٥١	أرباح العام
	-		

د- القروض وفوائدها في تعاملات مجموعة شركات السويس للأسمنت عن السنة المنتهية في ٣١ ديسمبر ٢٠١٥ على النحو التالي:

المقرض	المقرض	المقرض	الفوائد المدينة (الدائنة)
جنيه مصري	جنيه مصري	جنيه مصري	جنيه مصري
٣٣,٠٠٠,٠٠٠	-	(٤,١٤٧,٨٧٥)	شركة السويس للأسمنت (ش.م.م)
-	١٥,٠٠٠,٠٠٠	١,٩١٤,٠٠٠	الشركة العالمية لإنتاج الخرسانة الجاهزة (ش.م.م)
-	١٨,٠٠٠,٠٠٠	٢,٢٣٣,٨٧٥	الشركة المصرية لتنمية مواد البناء «ديكوم» (ش.م.م)
٣٣,٠٠٠,٠٠٠	٣٣,٠٠٠,٠٠٠	-	

ذ- شركة إيتال شيمنتي (الشركة القابضة لشركة سيمون فرنسية - المساهم الرئيسي لشركة السويس للأسمنت) (شركة مساهمة مصرية)

بلغت قيمة الخدمات المقدمة من شركة إيتال شيمنتي الشركة القابضة لشركة سيمون فرنسية) - المساهم الرئيسي لشركة السويس للأسمنت (شركة مساهمة مصرية) عن السنة المنتهية في ٣١ ديسمبر ٢٠١٥

الف جنيه مصري	
٨,١٨٦	شركة السويس للأسمنت (ش.م.م)
١,٠٣٤	شركة بورتلاند طرة المصرية (ش.م.م)
١,٣٤٢	شركة اسمنت حلوان (ش.م.م)
١,٨٨٢	شركة السويس للاكياس (ش.م.م)
١٢,٤٤٤	

ه- شركة سيمون فرنسية المساهم الرئيسي لشركة السويس للأسمنت (شركة مساهمة مصرية)

بلغت قيمة أتعاب المساعدة الفنية المقدمة من شركة سيمون فرنسية (مساهم رئيسي) عن السنة المنتهية في ٣١ ديسمبر ٢٠١٥ تمثل نسبة من إجمالي إيرادات المجموعة عن مبيعات المنتجات الأسمنتية بعد استبعاد المعاملات المتبادلة وفقاً للبيان التالي:

الف جنيه مصري	%	
٢٠,٩٣٩	١	شركة السويس للأسمنت (ش.م.م)
٦,٣٧٩	١	شركة بورتلاند طرة المصرية (ش.م.م)
٤٧,٦٤٥	٣	شركة اسمنت حلوان (ش.م.م)
٧٤,٩٦٣		

بلغت قيمة أتعاب الخبراء المقدمه من شركة سيمون فرنسيه (مساهم رئيسي) عن الفترة المنتهية في ٣١ ديسمبر ٢٠١٥ وفقاً للبيان التالي:

الف جنيه مصري	
٢٤,٤٤٦	شركة السويس للأسمنت (ش.م.م)
٧,٢٩٧	شركة بورتلاند طرة المصرية (ش.م.م)
٥٠٧	شركة اسمنت حلوان (ش.م.م)
٣٢,٢٥٠	



٢٠١٥ التقرير السنوي شركة السويس للأسمنت

الكيو ٣٠ القطامية - طريق المعادي/العين السخنة
ص.ب: ٢٦٩١ - القاهرة، مصر

www.suezcement.com.eg
www.i-nova.net