



السويس للأسمنت  
**Suez Cement**  
Italcementi Group

# ٢٠١٤ التقرير السنوي



## جدول المحتويات

٦	مجموعة شركات السويس للأسمنت في سطور
٨	رسالة رئيس مجلس الإدارة والعضو المنتدب
١١	تطور السوق وإدارة علاقات العملاء
١٢	الاستثمارات
١٣	إدارة الموارد البشرية

## الإفصاح المستدام

١٧	سياسة التنمية المستدامة
١٧	السلامة
١٩	حماية البيئة
٢٢	المبادرات الاجتماعية
٢٣	الإنتاج المسؤول
٢٥	رفع التقارير ومؤشرات الأداء الرئيسية

## القوائم المالية

٢٨	شركة السويس للأسمنت
	القوائم المالية المنفصلة
٥٤	شركة السويس للأسمنت
	القوائم المالية المجمعة

## معلومات عن حاملي الأسهم

٨٨	هيكل مجلس الإدارة
٨٩	معلومات عن حاملي الأسهم
٩٢	أهم المؤشرات المالية
٩٣	معلومات قانونية عن مجموعة شركات السويس للأسمنت



## ٢٠١٤ التقرير السنوي شركة السويس للأسمنت

## من نحن

مجموعة شركات السويس للأسمنت هي إحدى أكبر شركات إنتاج الأسمنت في مصر. ومن خلال تاريخها الطويل في السوق المصرية، تفخر المجموعة بمساهماتها في بناء بعض من الصروح الشهيرة وتواصل تلبية احتياجات السوق من خلال تشكيلتها المبتكرة من المنتجات والعلامات التجارية.

والهدف العام للمجموعة هو الاستمرار في استثماراتها وتطوير أنشطتها في مصر من خلال الحفاظ على هويتها المصرية ورفع كفاءة منشآتها بتحويل نشاطها من مجرد شركة منتجة للأسمنت إلى شركة تمد السوق بكافة الخدمات التي تحتاجها صناعة التشييد والبناء.

وتتملك المجموعة شبكة صناعية تتكون من خمسة مصانع في السويس والقطامية وطره وحلوان والمنيا، وتوفر أكبر تشكيلة من المنتجات للسوق المصرية وأسواق التصدير.

## رسالة المجموعة

أن تخلق قيمة في عالم مواد البناء من خلال ضمان مستقبل يتسم بالاستخدام المبتكر والمستدام للموارد الطبيعية بما يخدم صالح المجتمعات المحلية والعملاء.

## رؤية المجموعة

أن تصبح الشركة العالمية الأقرب إليك التي تسهم في بناء قطاع أفضل ومستدام لجميع الأطراف المعنية.



٢٠١٤  
التقرير السنوي

## مجموعة شركات السويس للأسمنت في سطور

شبكة التوزيع  
والمساعدة  
الفنية

تقوم مجموعة شركات السويس للأسمنت بتصنيع ثلاثة أنواع من المنتجات وتوزيعها وهي: الأسمنت والمسبوكات والخرسانة الجاهزة، وتهدف الشركة إلى تعظيم الاستفادة من الإنتاج في جميع أسواق الشركة وتوفير حلول شاملة لاحتياجات المستهلكين بأقل التكاليف، وهو التوجه الذي نطلق عليه التكامل الاستراتيجي للأنشطة.

## المنتج النهائي

ينقل الأسمنت الجاهز للاستعمال إلى المستهلكين إما عن طريق شحنه في ناقلات أو تعبئته في أكياس، حيث تكون سعة الأكياس إما ٢٥ كيلوجرام أو ٥٠ كيلوجرام. وتتم هذه العملية من خلال مطابقتها للوائح القائمة وسياسة الشركة بشأن التحكم والصيانة والتطوير المستمر لجودة المنتجات والخدمات على حد سواء.

## الطحن النهائي

تتكون المرحلة الأخيرة من عملية تصنيع الأسمنت من طحن الكلنكر المخلوط بالجبس وأي مكونات ثانوية أخرى لينتج عن ذلك أنواع مختلفة من الأسمنت تستخدم لأغراض مختلفة، ثم تخزن الأنواع المختلفة من الأسمنت في صوامع تتناسب مع طبيعة كل نوع.

غرفة التحكم  
المركزية

تخضع عملية تصنيع الأسمنت بأكملها للرقابة والتحكم بصورة مستمرة من خلال غرف صغيرة في الأقسام المختلفة أو من خلال غرفة التحكم المركزية، وتعرض جميع البيانات المتعلقة بالإنتاج والجودة والتحكم البيئي على مدار ٢٤ ساعة يومياً على شاشات الكمبيوتر. حيث يقوم فنيون مؤهلون بملاحظة أي أعطال أو أخطار محتملة واتخاذ الإجراءات التصحيحية أو الوقائية من أجل استعادة السيطرة على النظام.

## الحرق

يوضع الطحين الخام في الأفران ويسخن حتى ١٤٥٠ درجة مئوية من أجل الحصول على الكلنكر، حيث تضاف مكونات الكلنكر الخصائص المائية على الأسمنت. ثم يتم بعد ذلك إخراج الكلنكر من الأفران ويتم تبريده بشكل سريع ثم تخزينه.

## الطحن والتجفيف

تتمثل المراحل الأولى في تصنيع الأسمنت في الطحن والتجفيف، حيث يتم مطابقة المواد الخام ببعضها حسب الحجم على نحو دقيق ثم يتم وضع الإضافات حتى تصبح مسحوق ناعم للغاية يسمى الطحين الخام والذي ينتقل بعد ذلك إلى صوامع الخلط وأخيراً يوضع في المخازن

إعادة تأهيل  
المساحات المحيطة  
بالمحاجر

يرتبط العمل في المحاجر بدراسات حول تقنيات إعادة تأهيل المساحات المحيطة والحفاظ عليها. حيث يمكن استخدام المساحات المؤهلة في الزراعة وتنمية محاصيل جديدة وإعادة بناء النظم البيئية من خلال أنشطة استصلاح الأراضي وزراعتها والتشجير وبناء مناطق للترفيه ومنتزهات طبيعية وإقامة مناطق جديدة للتنمية الصناعية أو الحرفية أو التجارية.

كيفية صناعة  
الأسمنت

يتم استخراج الأسمنت من الحجر الجيري والطفلة وهي مواد خام طبيعية يتم استخراجها من المحاجر التي عادة ما تكون بجانب مصانع الأسمنت. ويمر الحجر الجيري والطفلة بمراحل أولية من الطحن لتقليل أحجامها استعداداً لنقلها في يسر وسهولة إلى المصانع المنتجة.

٥  
مصانع

٢٠  
محطات الخرسانة

٧,١١ م.ط  
الأسمنت الرهادي

٣٣٠٧  
موظف

١٥  
محجر

٥٧٣٠٢  
ساعات التدريب

٥٣٠  
مليون جنيه  
الاستثمار في  
البيئة

٢,٦٦  
معدل تردد إصابات  
الوقت الضائع

رسالة من رئيس  
مجلس الإدارة  
والعضو المنتدب



يسرني بالغ السرور أن نشهد مصر تنتقل إلى مرحلة تتميز بالاستقرار السياسي عقب الانتخابات الرئاسية التي عُقدت في يونيو ٢٠١٤. وقد ساعد هذا الاستقرار على تعزيز بيئة اقتصادية أفضل للشركات والمستثمرين على حدٍ سواء، بما في ذلك القطاعات الصناعية، ومنها على سبيل المثال صناعة الأسمنت.

فقد حقق سوق الأسمنت نمواً متواضعاً بلغ ٢,٧٪، مستعيدة مستوى الاستهلاك الذي كانت عليه في ٢٠١٢، وظلت السوق متركزة بكثافة في شريحة الإنشاءات السكنية.

وقد عانى قطاع الأسمنت على مدار العام، مثل كثير من القطاعات، من النقص الحاد في الطاقة الذي أعاق عجلة الإنتاج وتسبب في حدوث بعض الاضطرابات في التوريد. وترتب على ذلك ارتفاع حاد في الأسعار، وذلك بصورة كبيرة في الربع الثاني من العام عندما بلغت هذه الاضطرابات في التوريد ذروتها. وارتفعت التكاليف بالتوازي مع ذلك بنسبة تتراوح بين ٣٥ و ٤٠٪ نتيجة زيادة أسعار الطاقة التي تم تطبيقها في شهر يوليو في إطار جهود الحكومة للحد من عجز الموازنة العامة ونتيجة الحاجة إلى استيراد الكلنكر لاستكمال إنتاج المجموعة الذي يعاني من محدودية الطاقة.

وفي هذا السياق، رفعت المجموعة من ريادتها بالسوق وزادت من إيراداتها المجمعة بما يزيد على ٢٠٪، مع ارتفاع الأرباح قبل خصم الفوائد والضرائب والاهلاكات بنسبة ٨,٨٪، ولكن مع هبوط طفيف في صافي الأرباح (نتيجة انخفاض سعر الصرف وزيادة الإهلاك والضرائب).

وكان لمختلف المبادرات التي أطلقت في عام ٢٠١٣ بهدف تحسين الكفاءة وتنويع مزيج الطاقة لدى المجموعة بعض التأثير المبكر في عام ٢٠١٤، وسوف تزيد من تعزيز الأداء الصناعي للمجموعة في عام ٢٠١٥:

- بدأ مصنع القطامية بشكل فعال في استخدام الفحم في نوفمبر ٢٠١٤ والوقود البديل (المخلفات البلدية والكتلة الحيوية) في يناير ٢٠١٤.

- بدأت مصانع السويس وحلوان في استخدام الوقود البديل (المخلفات الزراعية) في مطلع عام ٢٠١٤ وسيبدأ مصنع السويس في استخدام الفحم في أوائل ٢٠١٥.

وقد تم دعم هذه الإنجازات من خلال خطة استثمارية طموحة بتكلفة مليار جنيه على مدى العامين الماضيين، بما في ذلك أيضاً تنفيذ أفضل التكنولوجيات المتاحة في جميع أنحاء العالم بما يساعد مصانع المجموعة على تلبية أفضل المعايير من حيث الانبعاثات البيئية، ومن ثم مواكبة متطلبات قوانين البيئية الجديدة التي تم تحديثها مؤخراً للرقابة على استخدام الفحم في صناعة الأسمنت.

وسوف تستمر الاستثمارات خلال عامي ٢٠١٥ و ٢٠١٦ بتكلفة مليار جنيه آخر بهدف تحويل مزيج الوقود المستخدم في مصنعي حلوان وطره، وضمان وضع تنافسي مستدام، بالمقارنة مع المنافسين المحليين والإقليميين.

وبالنسبة لطاقة الرياح، بدأت شركة إيطالجين، الشركة الشقيقة لمجموعة شركات السويس للأسمنت، وهي أول شركة خاصة تحصل على تصريح الحكومة لإنتاج وبيع الطاقة المتجددة، في وضع إطار لإنشاء مشروع لطاقة الرياح في مصر. ويجري إنشاء مزرعة رياح في منطقة جبل الزيت، شمال مدينة الغردقة، وذلك في إطار جهود المجموعة والشركة الأم مجموعة إيطالشميتي لزيادة نسبة الطاقة المتجددة والنظيفة المستخدمة لديها. وتجري المناقشات حالياً لتنفيذ المرحلة الأولى من الأعمال الإنشائية بتكلفة أكثر من ١٥٠ مليون يورو المقرر لها أن تنتج ١٢٠ ميغاوات من الكهرباء عند اكتمالها، وهو ما يكفي لتلبية ٤٠٪ من احتياجات مجموعة شركات السويس للأسمنت من الكهرباء. وسيكون لهذه المبادرة الأثر أيضاً في الحد من انبعاثات المجموعة من ثاني أكسيد الكربون. ومن المقرر أن تسهم المراحل التالية للمشروع في زيادة كمية الكهرباء المولدة إلى ٤٠٠ ميغاوات. وشركة إيطالجين ومجموعة شركات السويس للأسمنت على ثقة ببدء عمل المشروع في عام ٢٠١٦ حيث أرسيت بالفعل مناقصة للأعمال الإنشائية للمرحلة الأولى.

وعلاوة على ذلك، افتتحت المجموعة محطة جديدة لمعالجة المخلفات في مصنع القطامية، تقوم بتحويل المخلفات إلى وقود. وهذه المحطة هي الأولى من نوعها في مصر وفي مجموعة إيطالشميتي، المجموعة الأم لمجموعة شركات السويس للأسمنت. وجاء تنفيذ هذه المحطة التي استغرق إنشاؤها عاماً كاملاً في إطار مشروع مشترك بين مجموعة شركات السويس للأسمنت والمركز الفني لمجموعة إيطالشميتي وتكلفت ٥ ملايين يورو، ومن المنتظر أن تكون خطوة أولية لمزيد من المحطات بالمجموعة.

تطمح المجموعة، فيما يتعلق بالسلامة، إلى بناء جسر من الثقة بين الموظفين والمقاولين، وهو ما سوف يساهم في تحسين مقومات السلامة في موقع العمل. وتقخر المجموعة بأنها لم يقع عليها أي غرامات ولم تطلق أي تحذيرات من الحكومة المصرية لعدم التزامها بلوائح السلامة. إضافة إلى ذلك، انخفض معدل تكرار الإصابات المهددة للوقت بين عمال المقاولين - وهو عدد الحوادث التي نتج عنها إهدار للوقت لكل مليون ساعة عمل - بمعدل ٦,٨٪ مقارنة بالعام السابق. وأجرت المجموعة ما يزيد على ٣٧,٠٠٠ ساعة تعريف وتدريب للعاملين الدائمين وعمال المقاولين على سياسة وقواعد السلامة بالمجموعة والاستعداد للطوارئ وإجراءات تقييم المخاطر وبرامج التفيتش على السلامة.

وكان الأداء الإيجابي للمجموعة نتيجة لاحتفال مجموعة إيطالشميتي بذكرى إنشائها الـ ١٥٠ ومرور ١٠ سنوات على تواجدها الناجح في السوق المصرية، وبالتوازي مع ذلك، واصلت المجموعة زيادة تعاونها مع المجتمع المحلي من خلال برامج التعليم والرعاية الصحية والثقافة.

وواصلت مجموعة شركات السويس للأسمنت، مدفوعة بالتزامها المتواصل بالمسؤولية الاجتماعية، تشجيعها للمبادرات الاجتماعية التي ركزت على الاحتياجات الأساسية لأبناء المجتمع المحلي. وقد جعلت المجموعة في عام ٢٠١٤ التعليم والصحة على رأس أولوياتها، حيث أنفقت ما يزيد على مليون يورو على تنفيذ برامج ذات صلة في مختلف أنحاء الجمهورية. وقد أشاد اتحاد الصناعات المصرية ببرنامج المسؤولية الاجتماعية للمجموعة كأحد أفضل عشرة برامج في هذا الإطار، وهو

## تطور السوق وإدارة علاقات العملاء

### معلومات هامة

• مجموعة شركات السويس للأسمنت هي رائد صناعة الأسمنت الرمادي في مصر بمبيعات بلغت ٧,٩ مليون طن.

• وتحظى المجموعة أيضاً بزيادة سوق الأسمنت الأبيض بمبيعات بلغت ٠,٢٦ مليون طن.

• جميع المصانع حاصلة على الشهادة الأوروبية للالتزام بمعايير الانتاج والجودة للأسمنت الرمادي والأبيض.

ومع شروع مصر في رحلة صعبة نحو الديمقراطية، واجه الاقتصاد ضغطاً أثرت على ربحية واستمرارية الكثير من المشروعات في البلاد. وقد تسبب الاضطراب السياسي الجاري والفراغ الأمني، إلى جانب ارتفاع أسعار الطاقة ومشاكل التوريدات، في خوض السويس للأسمنت عاماً آخر محفوفاً بالصعاب.

وكان التأثير المزدوج لانخفاض قيمة الجنيه المصري والزيادات في أسعار الطاقة المحلية أدى إلى زيادة التضخم إلى معدلات مضاعفة بنهاية العام. وفي ديسمبر ٢٠١٤، بلغ معدل التضخم الرسمي ١٠,١٪ وفقاً للجهاز المركزي للتعبئة العامة والإحصاء.

ويرجع المحللون أن الاقتصاد المصري سوف يعود إلى عهد الربحية في المستقبل القريب عندما توتى المشروعات الكبرى التي تتم تحت رعاية الحكومة ثمارها. ومع ذلك، قد يتلاشى هذا التنبؤ إذا عجزت السلطات عن الوفاء بوعودها في تحقيق السلم والأمن.

### قطاع الأسمنت وأهم مؤشرات السويس للأسمنت

- حققت سوق الأسمنت المصرية معدل نمو بلغ ٢,٧٪، مع قيام شركات الأسمنت بإنتاج ٥١,٥ مليون طن (بزيادة وصلت ١,٢ مليون طن مقارنة بعام ٢٠١٣) بسبب زيادة الطلب من المشروعات الصغيرة والمتوسطة.

- واحتفظت المجموعة بمركز سوقي مستقر، وخصصت إنتاجها لتلبية السوق المحلية. وفي عام ٢٠١٤، بلغ حجم مبيعات المجموعة ٧,٩ مليون طن من الأسمنت الرمادي، إلى جانب ١١٠ ألف طن من الأسمنت الأبيض.

- كما ركزت المجموعة على تحسين تسليمات الأسمنت، حيث سجلت ٢,٩ مليون طن بنظام الوصال. كما تم إنشاء مؤشرات أداء أساسية من أجل رصد عملية التسليم وضمان توصيل المجموعة منتجاتها من الأسمنت إلى كل عميل في المكان المناسب والوقت المحدد، وذلك لتجنب نقص المخزون لدى عملائها، وهو أحد العوامل الرئيسية في تحقيق رضا العملاء.

- ويتكون أسطول التسليم حالياً من ٧٢ شاحنة - ٢٧ شاحنة للأسمنت السائب، مع وجود ٤٥ شاحنة مسطحة لتسليم الشكائر.

- وبلغ حجم المبيعات من خلال مركز قلوب ٢١٢ ألف طن.

كما أطلقت المجموعة نظام التسويق i.nova في مصر. ونظمت المجموعة حملة ترويجية لتقديم نظام العلامة التجارية الجديدة التي ربطت مجموعة شركات السويس للأسمنت بالمجموعة الأم إيطالشميتي، في مختلف أنحاء البلاد. واشتملت ذلك على عقد احتفالية صحفية كبرى في القرية الذكية، وحملة تلفزيونية وإذاعية ضخمة بالإضافة إلى إعلانات الطرق.

وتم تنظيم عروض على الطرق في ١١ محافظة شملت محافظات الدلتا والقاهرة الكبرى ومنطقة البحر الأحمر والسويس. وكان هدف هذه الأنشطة هو الترويج لنظام العلامة التجارية الجديد للمجموعة، والتعريف بحلول التسويق المبتكرة لدى المجموعة، وتعزيز تواجد المجموعة في السوق فيما يتعلق بتلك المجالات.

وأبدت المجموعة التزامها من خلال تركيزها المستمر على رضا العملاء والاستثمار الاستراتيجي في جهود مجالات التحديث وحماية البيئة والسلامة والمبادرات الاجتماعية مثل:

- ندوة فنية في الإسكندرية (سوق جديد) للترويج لمحظة منتجات المجموعة ومناقشة القضايا المتعلقة بجودة الإنتاج. وقد عُقدت هذه الندوة في فندق فور سيزون في الإسكندرية واستهدفت كبار المقاولين والاستشاريين في الساحل الشمالي والإسكندرية.

ما يعد اعترافاً بالتزام السويس للأسمنت القوي تجاه التنمية المستدامة. ولا تختار المجموعة سوى المشروعات التي تسهم في تحسين نوعية الحياة في المجتمعات التي تنفذ فيها والتي تتماشى مع سياسيات الحكومات، مع مراعاة عدم مخالفتها لمبادئ الإعلان العالمي لحقوق الإنسان وتلبيتها لاحتياجات المجتمع.

وتضمنت هذه المشروعات رعاية المسابقة الوطنية السنوية ENACTUS، تجديد مستشفى حلوان العام، تجديد وتطوير مدرستي كفر العلو الابتدائية وعمر بن الخطاب الإعدادية بنين في كفر سليم بمحافظة السويس، فضلاً عن خمس مدارس ابتدائية وثانوية أخرى للبنين في محافظة المنيا بالتعاون مع منظمة كير مصر. وعلاوة على ذلك، قدمت المجموعة تبرعاً سنوياً لمعهد دون بوسكو الفني في القاهرة وقامت برعاية المؤتمر الدولي حول "التطوير الحضاري للعشوائيات"، إلى جانب رعايتها لمبادرة إحياء المتحف المصري التي أطلقت في ١٥ ديسمبر ٢٠١٤.

وأخيراً، عززت المجموعة من مركزها في مجال الإبداع من خلال تقديم العديد من المنتجات الجديدة: أسمنت TX Active الذي يمتص الضباب الدخاني، والأسمنت الشفاف i.light و i.design Effix.

ومن أجل تبسيط عملية الشراء وضمان اتباع نهج سهل الفهم، فقد تم تجميع كافة المنتجات في ١١ عائلة بحسب مستوى الأداء في إطار النظام التسويقي المبتكر الجديد إي.نوبا الذي أطلقته المجموعة في مارس ٢٠١٤.

واستشرافاً بالمستقبل، فالمجموعة متفائلة بأن السلطات سوف تقبل بوعدها بتشجيع مبادرات الإنشاء والتطوير الكبرى في ضوء الخطط الحديثة للحكومة لجذب الاستثمار الأجنبي المباشر، بما في ذلك إنشاء مركز الخدمات اللوجيستية الجديد بقطاع السويس، وطرق جديدة بطول ٤٢٠٠ كم، ومجموعة من المبادرات بالساحل الشمالي، ومشروعات البنية التحتية للمدن، فضلاً عن المركز اللوجستي العالمي لتخزين وتداول الغلال والحبوب في دمياط.

وتؤمن المجموعة بأن النمو في قطاع التشييد والبناء سوف تحفز القوة الاقتصادية الجديدة في مصر وتنفيذ مشروعات التطوير الوطنية التي سوف تزيد دورها الطلب على الأسمنت في شتى أنحاء البلاد.

ولا شك أن المجموعة تتطلع إلى مستقبل باهر في ٢٠١٥ وما يليه من أعوام. ونحن مستعدون لأنني نؤدي دورنا من أجل ضمان نجاح اقتصادي لمصر في الأعوام القادمة.

مع خالص التمنيات،

برونو كاريه

العضو المنتدب

Bruno Carrière

عمر مهنا

رئيس مجلس الإدارة

Amr Mehana

بدأت المجموعة أيضاً في تنفيذ مشروع للوقود البديل بتكلفة ٥٣,١ مليون جنيه في مصنع حلوان والسويس. وإضافة إلى ذلك، ونظراً للنقص في الوقود الذي تعانيه مصر حالياً، شرعت المجموعة في تنفيذ برنامج استراتيجي لاستخدام طاقة الرياح في مصنع القطامية والسويس، وذلك بتكلفة ٢٧٣ مليون جنيه تقريباً.

### إدارة الموارد البشرية

شهد عام ٢٠١٤ تغيير إدارة الموارد البشرية بالمجموعة لهيكلها بما يضمن كفاءة أعلى من حيث مراجعة وتنفيذ والإشراف على سياسات وإجراءات المجموعة، وكذلك تجديد التركيز على الأمور المتعلقة بالعلاقات الصناعية، ومنها مثلاً المفاوضات حول اتفاقية العمل الجماعية المقبلة في ٢٠١٥.

وعلاوة على ذلك، وضع فريق الموارد البشرية اللمسات الأخيرة على إطار عمل البرنامج الجديد للإدارة لعام ٢٠١٥. والهدف من هذا المشروع هو تقديم مبادرات من شأنها التركيز على الأداء في مقابل التأهيل.

وسيمتد المشروع على مدار ثمان مراحل تغطي المجالات التالية:

- مراجعة وتحديث قاعدة البيانات الحالية

- إنشاء فهرس الوظائف المحلية، بما يتواءم تماماً مع كتالوج وظائف مجموعة إيطالمنتني

- تحديد الوظائف الرئيسية

- تطوير الكفاءات الأساسية والوظيفية

- تطوير مصفوفة الكفاءات

- تعريف استراتيجية المكافآت

- وضع برنامج المسار الوظيفي على أساس الكفاءة

- تطوير التخطيط للخلافة في الوظائف

من المقرر إطلاق المشروع في يناير عام ٢٠١٥، إلا أن الاستعدادات للمرحلة الأولى بدأت في أواخر عام ٢٠١٤، وتضمن مراجعة شاملة لقاعدة البيانات الموجودة.

وبطول نهاية عام ٢٠١٤، كان فريق عمل المجموعة في مصر يتألف من ٣٣٠٧ موظفين (مقابل ٣٣٨٥ موظفاً في ديسمبر ٢٠١٣)، نتيجة لجهودنا المتواصلة في مجال التوظيف الداخلي وبالتالي توفير فرص التطور المهني للموظفين ذوي الإمكانيات العالية فضلاً عن رفع مستوى الكفاءة في الشركة.

وتم الانتهاء تماماً من نظام التقييم الجديد في عام ٢٠١٤ بعد إطلاقه على شبكة الإنترنت في نهاية عام ٢٠١٣، في ظل نجاح المشروع التجريبي كأداة فعالة للغاية لجميع المستويات الإدارية. وفي الوقت نفسه، واصلت الشركة تحسين المزايا الحالية للموظفين، وكذلك تقديم مزايا جديدة مثل الزيادة في التغطية الطبية الخاصة بالاستعانة بنظام BUPA، إلى جانب زيادة المرونة في خيارات العلاج. كما حافظت المجموعة على برنامج التغطية الطبي الداخلي بها، الذي يشمل شبكة واسعة من المرافق الطبية في جميع أنحاء مصر، وكذلك برنامج التأمين على الحياة الذي يقدم مزايا لأفراد أسر الموظفين في حالة وفاتهم.

- ويتضح موقف السويس للأسمنت من اعتماد أسمنت الحجر الجيري المخلوط في الخرسانة المسلحة في دراسة أعدها المركز القومي لبحوث الإسكان والبناء. وقد تم تقديم العرض أمام لجنة قواعد الخرسانة. وترى مجموعة شركات السويس للأسمنت أن تبني هذا النوع الجديد من الخرسانة لن يسهم فقط في خفض نسبة الكانكر للأسمنت، ولكنه سوف يعزز حلول الإسكان المراعي للبيئة. وتعرض الدراسة كيفية استخدام المنتج بأمان في إنتاج الطوب وغيره من مواد البناء.

- البدء في دراسات حول مشروع mini-pack، وهو مفهوم جديد لتسويق التجزئة يستهدف المستخدم النهائي مباشرة، وتقديم الأسمنت TX Active والخرسانة سابقة الصب i.light للسوق المصرية، مع التأكيد بوجه خاص على بيع هذه المنتجات للمعماريين والمصممين الداخليين.

- استبدال مواد تعبئة الأسمنت بورق كرتون كرافت في شركة أسمنت حلوان.

وبإيجاز، أدت استراتيجية المجموعة لوضع العميل في صميم عملها الأساسي والتحول إلى الأنشطة الموجهة نحو تقديم الخدمة إلى زيادة رضا العملاء، وهو ما ساعد المجموعة على الحفاظ على ريادتها في السوق. وتمتلك المجموعة أيضاً خططاً لمبادرات كثيرة جديدة لزيادة رضا العملاء، مثل:

- المزيد من استقصاءات قياس رضا العملاء

- زيادة تقديم الخدمات المصممة لتلبية الاحتياجات الخاصة للعملاء

- تعزيز تبادل أفضل الممارسات بين الشركات التابعة

- إنشاء مركز اتصالات للعملاء

- استضافة حلقات توعية مع العملاء حول جودة الأسمنت

- تسهيل دورة المنتج على المستخدم النهائي من خلال المساعدة الفنية

- توطيد الشراكات مع كبرى المؤسسات الاستشارية في مجال الأسمنت والجامعات الرائدة

### الاستثمارات

نظراً لأهمية الاستثمار لتحقيق النجاح والنمو، نفذت المجموعة برنامجاً مكثفاً للاستثمار خلال عام ٢٠١٤. وقد اشتمل البرنامج على مشروعات كثيرة كبيرة وصغيرة الحجم في مختلف مصانع المجموعة في مجالات حماية البيئة والسلامة وحقوق الإنسان والأداء الفني والالتزام بالمعايير والطاقة الإنتاجية.

وعلى مدار الأعوام القليلة الماضية، قامت المجموعة بتحديث مصانعها بغرض تحسين كفاءتها والالتزام بأحدث معايير البيئة والسلامة. وتم الانتهاء من مشروعات كبرى تبلغ قيمتها ما يقرب من ٥٨٠ مليون جنيه مصري في المجالات الآتية:

• حماية البيئة والسلامة (١٦٣ مليون جنيه)

• تحسين الأداء والصيانة (١١٣ مليون جنيه)

• الاستراتيجية (حوالي ٢٧٢ مليون جنيه)؛

• الجودة وتكنولوجيا المعلومات ومجالات أخرى (٣٢ مليون جنيه)

وتماشياً مع خطة العمل الخاصة بالجهاز المصري لشئون البيئة، تواصلت المجموعة الاستثمار في الحد من التلوث ومكافحة الانبعاثات. ففي عام ٢٠١٤، تم الانتهاء من مشروعات استبدال الفلاتر الكهروستاتيكية بفلاتر نسيجية بمصانع القطامية والسويس والمنيا بميزانية تبلغ ٢١٨ مليون جنيه.

## النزاهة

تتبع مجموعة شركات السويس للأسمنت النهج الخاص بمجموعة إيطالشيمنتتي بشأن النزاهة، والذي يقوم على أربعة عناصر مترابطة ضمن إطار أوسع من القواعد الأخلاقية والاستدامة: برنامج الامتثال لمكافحة الرشوة، وبرنامج الامتثال لمكافحة الاحتكار، ونظام الإبلاغ عن المخالفات، وبرنامج إدارة مخاطر المشاريع، وذلك بدعم من إدارة المراجعة الداخلية.

وفيما يلي وصف للبرامج بمزيد من التفاصيل:

- نفذت المجموعة برنامجها الخاص بالامتثال لمكافحة الرشوة في عام ٢٠١٣. ويأتي البرنامج في إطار مبادرة أوسع نطاقاً تهدف إلى تقليل المخاطر المتعلقة بالمسئولية الجنائية للشركات. وفي نطاق تنفيذ المشروع، اعتمدت المجموعة أيضاً نموذج التنظيم والإدارة والمراقبة بهدف مكافحة الفساد والرشوة.

- ففي عام ٢٠١٢، بدأت الشركة في إعداد برنامج الالتزام لمكافحة الاحتكار بهدف توفير إطار رسمي - مبادئ توجيهية، وإجراءات، وأنشطة مراقبة وإبلاغ - لضمان امتثال العمل بأكمله لقوانين مكافحة الاحتكار. وقد حدد هذا البرنامج أيضاً المخاطر وعمل على تقليلها، إلى جانب تحديد الإجراءات التصحيحية اللازمة للتعامل مع القضايا الناشئة في هذا الإطار.

- وتنفذ المجموعة برنامج المخاطر والامتثال في الشركات كل ثلاث سنوات لضمان الإدارة الأفضل للمخاطر ونظم المراجعة. ويقدم تقرير المخاطر، الذي يصدر مرتين في السنة، لمحة عامة ومتابعة للمخاطر والفرص الرئيسية للشركة. وفي الوقت نفسه، يقوم تقييم المخاطر السنوي، المقدم في ٢٠١٤، على ثلاثة مقاييس: آثار المخاطر والفرص، واحتمال الحدوث أو الأفق الزمني، ومستوى الرقابة.

- في عام ٢٠١٢، تم تفعيل برنامج متكامل للمراجعة الداخلية، وقد تناول أيضاً مسائل مكافحة الرشوة والصحة والسلامة وحماية البيئة ومكافحة الاحتكار، ومكافحة الفساد على مدى ثلاث سنوات، بهدف إجراء تقييم أفضل ومواصلة تحسين قيود إدارة المخاطر وعمليات الحوكمة باستخدام منهج ثابت ومنضبط. ويتم تعريف مستويات المخاطر وتقييم مراجعة الحسابات بشكل متجانس ضمن خمسة مستويات. ثم تتم مناقشة خطط العمل التصحيحية مع جميع أصحاب المصلحة.

- وفي عام ٢٠١٤، أصدرت الشركة المبادئ التوجيهية لنظامها الداخلي الخاص بالإبلاغ عن المخالفات، التي تبين كيف يمكن للموظفين والمديرين والأطراف الأخرى العاملة مع المجموعة الإبلاغ بمعلومات أو مخاوف حول الاشتباه في حالات لسوء الإدارة أو سوء السلوك. وتشير المبادئ التوجيهية بوضوح إلى أنواع الأنشطة التي ينبغي الإبلاغ عنها والجهة التي يتم إبلاغها، كما تتضمن على دعوة إلى تشكيل لجنة للامتثال.

## التطوير والتدريب

تضمنت الأنشطة الرئيسية لإدارة التطوير والتدريب في عام ٢٠١٤ في إيجاد سبل لتحسين أداء رأس المال البشري للشركة في ظل جهود المجموعة لتلافي آثار الاضطرابات الاقتصادية ونقص الطاقة. وتمكنت الإدارة من تحقيق ذلك من خلال الاستفادة من القدرات الداخلية، وإثراء شبكة مقدمي الخدمات. وقدمت المجموعة حوالي ٥٧٣٠٢ ساعة تدريبية إلى ١٧٥٠ موظفاً على مدار عام ٢٠١٤.

وتمورت أنشطة التدريب بالمجموعة حول أربعة محاور رئيسية:

- تنمية رأس المال البشري

- الكفاءة والتخصص

- التنمية المستدامة والابتكار

- الالتزام وتخفيف المخاطر

وبالاستعانة بفريق من المدربين ذوي الخبرة من الإدارة الفنية، استضافت الإدارة برنامجاً تدريبياً بعنوان «تحليل الاهتزاز» في مايو ٢٠١٤. واستهدف البرنامج الذي تم تقديمه داخل الشركة الموظفين والمهندسين في الوظائف غير الإنتاجية وامتد على مدى ٣٩٠ ساعة تدريبية.

وفي إطار خارطة طريق السلامة لدى المجموعة، تم تنفيذ مبادرة غلق مصادر الطاقة ووضع لافتات عليها على ثلاث مراحل للامتثال للمعايير التي وضعتها إدارة السلامة. وتتضمن خارطة الطريق أيضاً العمل على تعزيز قواعد السلامة الذهبية الخمس عشرة، التي توضح الاستخدام الآمن للمعدات في موقع العمل.

بالإضافة إلى ذلك، تم تنفيذ برنامجين رائدين استهدفها مديري السلامة بعنوان «إدارة السلامة»، وتم تنفيذها بأسلوب من القمة إلى القاعدة لضمان فهم المديرين لأساسيات السلامة والمبادئ التوجيهية لدى المجموعة. كما يقدم للعمال قذوة في مجال السلامة ويزودهم بمعرفة رسائل ولوائح السلامة الأساسية. والهدف الأسمى من البرنامج هو قيام المديرين بمساعدة الموظفين على تجنب الأنشطة الخطرة أو المحفوفة بالمخاطر لتحقيق هدف «لا حوادث».

وفيما يتعلق بتنمية رأس المال البشري، عملت إدارة التطوير والتدريب مع فريق الموارد البشرية لوضع إطار لتعزيز ثقافة قائمة على الأداء باستخدام نظم موحدة لإدارة الموارد البشرية.

ومن المقرر تنفيذ البرنامج في عام ٢٠١٥ على ثمان مراحل، وذلك بهدف رسم مصفوفة الكفاءات المجموعة وخطط تطوير المسار الوظيفي بها. وفي الوقت ذاته، بدأت المرحلة الثانية من برنامج المجموعة الخاص بالترقية الداخلية بها. وتم تقييم حوالي ٥٤ موظفاً في الإدارة الفنية إلى جانب ٤٢ موظفاً في الإدارة المالية.

وبالنسبة لحوكمة التشغيل، فسوف يواصل فريق العمل اتباع المعايير التي تتبناها المجموعة في هذا الشأن.



١٧	سياسة التهمة الاستدامة	التقرير السنوي
١٧	السلامة	الإفصاح المستدام
١٩	جودة البيئة	أقوائم المالية
٢٢	المبادرات الاجتماعية	معلومات عن حاملي الأسهم
٢٣	الإنتاج المسؤول	
٢٥	رفع التقارير ومؤشرات الأداء الرئيسية	

## سياسة الاستدامة

يتمثل أحد الطموحات الكبرى للمجموعة في تعزيز التميز في الأعمال وأفضل الممارسات. وهذه الرؤية هي جزء من رسالة الشركة التي تهدف إلى إضفاء قيمة على قطاع مواد البناء من خلال استخدامها المبتكر والدائم للموارد الطبيعية بما يحقق صالح المجتمعات التي تعمل بها المجموعة وصالح عملائها.

وتعد التنمية المستدامة جزءاً لا يتجزأ من استراتيجية الشركة وثقافة العمل بها، وهو ما ينطوي تحقيق النمو الاقتصادي وحماية البيئة والمسئولية الاجتماعية. كما أنها تسهم في خلق القيمة والتخطيط طويل الأجل والاستمرارية والميزة التنافسية من أجل تحسين إمكانية التنوُّ بمخاطر العمل وإدارتها.

وتعد سياسة الاستدامة هي حجر الزاوية في منهج الشركة تجاه تحقيق الاستدامة. فهي تغطي الموضوعات الأساسية التي تؤثر على نفوذها التجاري وعلى أنشطتها التجارية، وهي تحديداً حقوق الإنسان ونزاهة العمل والصحة والسلامة والممارسات العمالية والمبادرات الاجتماعية وسلسلة التوريد وكفاءة استخدام الطاقة وحماية البيئة وجودة المنتجات والعمليات والابتكار والبحوث والتطوير. فجميع الموضوعات ذات الصلة يتم تغطيتها بسياسات مشتقة من سياسة الاستدامة نفسها المستوحاة من المرجعيات والمعايير الدولية.

تتمحور استراتيجية المجموعة حول التجديد والتوسع في شبكتها الصناعية القائمة وإتمام عمليات الاستحواذ وإبرام اتفاقات الشراكة في كل من الأسواق الناشئة والمتنامية، وحول التكامل الرأسي من خلال التركيز على قطاع الخرسانة الجاهزة والركام، وتطوير منتجات وتطبيقات وخدمات البناء المبتكرة، ذلك إلى جانب مبادرات المجموعة في مجال استخدام الطاقة المتجددة. وجميع النجاحات المحرزة موثقة ومنشورة على الموقع الإلكتروني للشركة.

وفيما يلي القيم الأساسية التي توجّه جميع أنشطة المجموعة:

- المسؤولية: التعهد بالتزام طويل الأجل تجاه الاستدامة
- النزاهة: النزاهة: السلوك الأخلاقي في صميم جميع أساليب العمل
- الكفاءة: التميز في التشغيل من خلال التحسين المستمر
- الابتكار: يشمل جميع المنتجات وإدارتها
- التنوع فهم ودعم الهوية المحلية

## السلامة

تصورات الموظفين، في أي بيئة صناعية، فيما يتعلق بالتزام مؤسساتهم بالسلامة ترتبط برغبتهم واستعدادهم لتبني ممارسات العمل الآمنة. كما أنها تؤثر على معدلات الإصابة في مكان العمل. وتصمم المجموعة على تبني فكرة منع الأنشطة الخطرة أو المحفوفة بالمخاطر في موقع العمل من خلال التدريب والسياسات واللوائح الاستباقية والمبادرات الصحية ومعدات السلامة المناسبة بحيث يمتلك العاملون جميع الأدوات التي يحتاجونها للحفاظ على سلامتهم أثناء العمل.

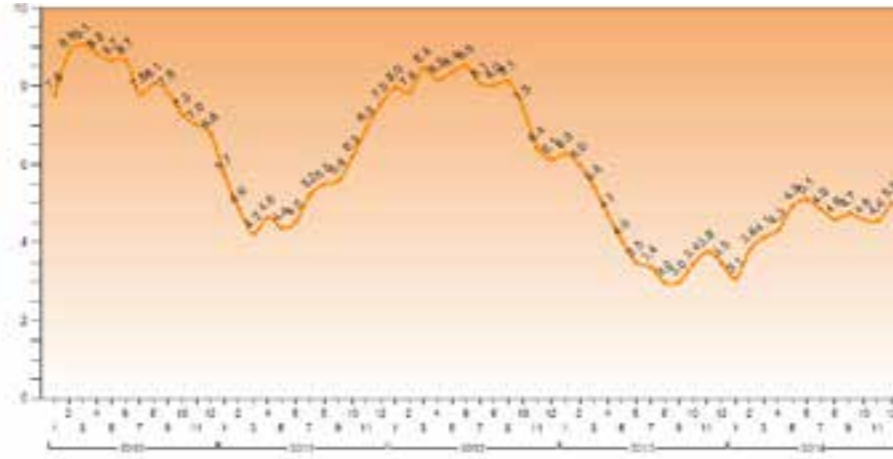
- ففي عام ٢٠١٢ بلغ معدل تكرار الإصابات المهددة للوقت بين العاملين الدائمين والمؤقتين ٢,٦٦، وهو عدد الحوادث التي نتج عنها فقدان في الوقت لكل مليون ساعة عمل.

- إضافة إلى ذلك، بلغ معدل شدة الحوادث المسجلة ٠,٠٨، بينما بلغ عدد الأيام المفقودة ٤٣٤.

- وبلغ معدل إجمالي الإصابات القابلة للتسجيل ٥,٠٣ حادث بما في ذلك حالات الوفيات، والإصابات المفقودة للوقت، والأعمال الخفيفة، والعلاج الطبي.

ولكي تصبح المجموعة واحدة من أكثر الشركات سلامة في قطاع الأسمنت، فإنها تركز جهوداً كبيرة لخفض معدل تكرار وقوع إصابات العمل. وتتسبب حوادث المركبات حول العالم في ما يقرب من ١,٣ مليون حالة وفاة، فضلاً عن إصابة الملايين كل عام.

## معدل إجمالي الإصابات القابلة للتسجيل للموظفين الدائمين والمؤقتين في المجموعة



## الصحة والمسئولية عن المنتجات

تؤمن مجموعة شركات السويس للأسمنت إيماناً عميقاً بأن حماية صحة العاملين وتعزيز راحتهم هو أمر لا يقل أهمية عن النوعية والسلامة. وتعد عملية إدارة الصحة، التي تتضمن الصحة المهنية (أخطار الغبار والضوضاء واهتزاز الجسم بالكامل) أحد الاهتمامات الرئيسية لمجموعة شركات السويس للأسمنت.

وفي عام ٢٠١٤، أجرى مجموعة من المختصين من إحدى الجامعات في روما تقييماً شاملاً للصحة المهنية بمصنع السويس. ويأتي هذا الاستطلاع في إطار مشروع نفذته مجموعة إيطالشمنتي والذي هدف إلى تحسين ظروف بيئة العمل القائمة على المبادئ الأساسية المتعلقة بالتنمية المستدامة والمسئولية الاجتماعية للشركة.

مخاطر التعرض								
السويس للنقل	المقر الرئيسي	السويس للأكيابيس	المنيا	السويس	القطامية	حلوان	طره	
٠%	٠%	٠%	٤٦%	٦٩%	٥٢%	٥١%	٤٩%	الأتربة
٠%	٠%	٠%	٣٩%	٣٨%	٢٨%	٣٧%	٣٩%	السليكا
٠%	٠%	٦٢%	٣٨%	٦٣%	٥٢%	٤٨%	١٩%	الضوضاء
٧٩%	٠%	٠%	٤%	٣%	٥%	٣%	٢%	اهتزاز الجسم بالكامل
المراقبة								
٠%	٠%	٠%	١٠٠%	١٠٣%	١٠٠%	١٠٢%	٩٨%	الأتربة
٠%	٠%	٠%	٩٩%	١٢٨%	١٠٠%	١١٧%	١٠٠%	السليكا
٠%	٠%	٣%	١٠٠%	٩٩%	١٠٠%	١٠٠%	٦٥%	الضوضاء
٠%	٠%	٧٥%	١٠٠%	١٠٥%	١٠٠%	١٠٠%	١٠٠%	اهتزاز الجسم بالكامل

## حماية البيئة

جددت جميع مصانع السويس للأسمنت شهادات الأيزو ١٤٠٠١، وطبقت نظام الأيزو ١٤٠٠١/٢٠٠٤، مع حصول كل مصنع على الشهادة الخاصة به. وفي أغسطس ٢٠١١، تمت الموافقة على التعديلات الجديدة للقانون رقم ٤ لسنة ١٩٩٤، بما في ذلك تشديد القيود المفروضة على انبعاثات تلوث الهواء مع منح فترة سماح مدتها ثلاث سنوات للامتثال لأحكام القانون. وقدمت المجموعة خطة توفيق الأوضاع لأحكام القانون إلى السلطات، شملت خطط تطوير الفلاتر. وحصلت المجموعة على موافقة الحكومة على الخطة، مما سمح لها بالالتزام بالحدود السابقة خلال فترة سماح حتى تم الانتهاء من المشاريع.

وتعتبر مصر واحداً من أعلى معدلات التصادمات في العالم حيث يقع بها ما يقدر بـ ١٤٠٠٠ حالة وفاة كل عام وإصابة ٧٠ ألف آخرين.

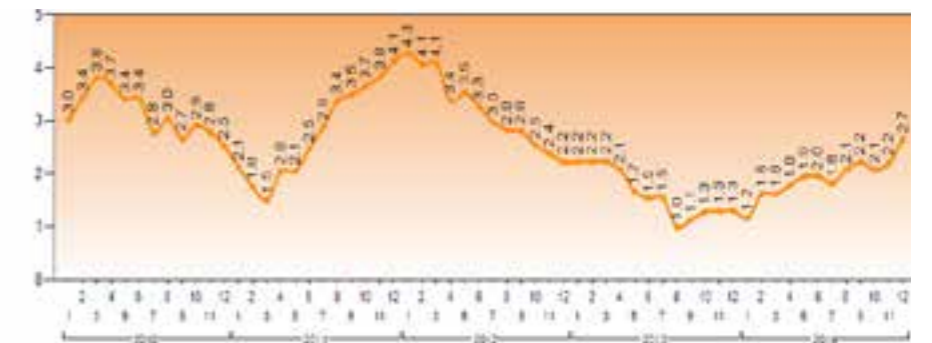
ولرفع مستوى الوعي حول السلامة على الطرق، أطلقت المجموعة حملة جديدة في عام ٢٠١٤ لعرض أساليب القيادة الآمنة وتسلط الضوء على أهمية ربط حزام الأمان.

وتحتفل المجموعة كل عام باليوم العالمي للأمم المتحدة للسلامة والصحة في العمل. وكان موضوع عام ٢٠١٤ هو «القيادة الآمنة»، وكان بمثابة فرصة كبيرة لتشجيع الموظفين على تحسين عادات القيادة، فضلاً عن تعزيز قواعد القيادة بالشركة. وسعيًا منها لإشراك الموظفين وتشجيعهم ليكونوا مثلاً يحتذى به أثناء القيادة، أطلقت المجموعة مسابقة في التصوير وطلبت من العاملين تصوير سلوكيات القيادة غير الآمنة. وقد تم تحديد أفضل خمس صور من كل مصنع خلال فعاليات يوم السلامة التي عقدت بالتزامن في المصانع الخمسة. وعقدت أيضاً مسابقة رسم للأطفال حيث رسموا صوراً لسلوكيات القيادة غير الآمنة. وحصلت أفضل ٢٥ صورة على جائزة.

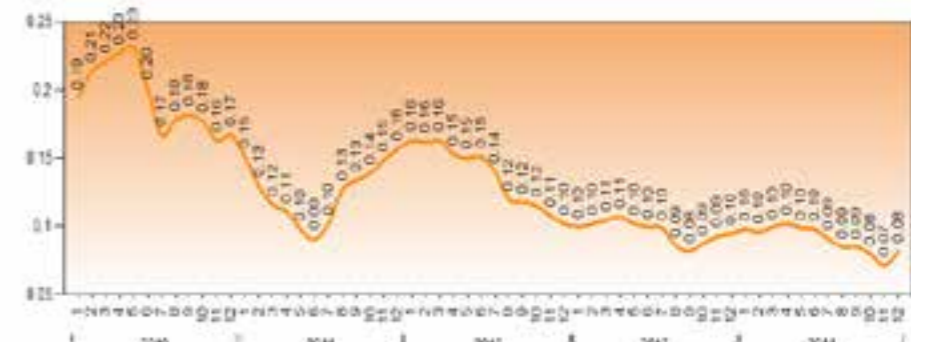
وخلال العام، تم تصنيف موظفي المجموعة على مشاركتهم في مختلف دورات التدريب والبرامج في مجال السلامة. وتفخر إدارة السلامة بأن أعضاء فريق العمل تفوق وأحرز أعلى الدرجات منذ بدأت المجموعة في تقييم البرامج. وأشادت الإدارة بهؤلاء الزملاء في احتفالية خاصة في حضور الإدارة العليا.

وخلال عام ٢٠١٤، نفذت المجموعة أيضاً العديد من المبادرات لتحسين أساليب تنفيذ برنامج السلامة. كان واحداً من أبرز المؤشرات هو بدء تنفيذ المرحلة الثانية من نظام عزل الطاقة ووضع لافتات عليها، وهي المرحلة التي شملت مناطق المحاجر والتعبئة داخل المصانع الخمسة. وهناك مثال آخر على تطوير الإجراءات المحيطة ببرج البرهيتز للالتزام بأفضل الممارسات في المصانع بعد الإبلاغ عن وقوع حوادث بين الموظفين. وتخضع أبراج البرهيتز حالياً للمراقبة باستخدام الكاميرات دون الاقتصار على أنظمة الإنذار فقط. وعلاوة على ذلك، تم تعديل الوصول إلى العمل ارتفاعات في حين تم استبدال الأبواب الدوارة الميكانيكية.

## الإصابات بوقت ضائع FR @ للموظفين الدائمين والمؤقتين في المجموعة



## معدل شدة الخطورة SR @ للموظفين الدائمين والمؤقتين



## انبعاثات الهواء

تلبى جميع المصانع معايير المجموعة فيما يتعلق بالرصد:

- الرصد المستمر: جميع وحدات إنتاج الكلنكر مزودة حالياً بأنظمة الرصد المستمر للانبعاثات لقياس غازات ثاني أكسيد الكبريت وأكاسيد النيتروجين وأول أكسيد الكربون والهيدروكربون والأثرية وفقاً للاشتراطات المطلوبة للامتثال لمعايير مجموعة إيطالشمنتي.
- تم إدراج الملوثات والملوثات دقيقة الحجم الواردة في إجراءات انبعاثات الهواء في برامج الرصد الخاصة بالمجموعة في نهاية عام ٢٠١٤.
- وفي إطار هذه الخطة، تم الانتهاء من العديد من المشروعات الكبرى وتنفيذها بنجاح في مجال مكافحة التلوث والتحكم في الانبعاثات. وشملت هذه المشروعات استبدال الفلاتر الكهربائي لطواحين المواد الخام والفلاتر الظطيه بنظم الفلاتر نسيجية في الأفران بمصانع حلوان والقطامية والمنيا والسويس.

## برنامج حماية البيئة

يحدد استقصاء حماية البيئة ويقدر المخاطر البيئية ويحدد إجراءات تخفيف الأثار المترتبة عليها، فضلاً عن تحويل المخاطر المتبقية من خلال التغطية بالتأمين. وقد أجري هذا الاستقصاء بمعرفة المكتب الاستشاري AXA بدعم من إدارة التنمية المستدامة.

وقد تم الانتهاء من المرحلة الانتقالية للبرنامج، وكان إجراء استقصاءات ميدانية في مصنع القطامية هو الخطوة الأخيرة من استبيان «التقييم الذاتي» وتحليل «فجوة المخاطر» البيئية. ويعمل تحليل فجوة المخاطر البيئية على تقييم المخاطر المحتملة في مواقع العمل، وسوف يكون بمثابة أداة لتحديد وتصويب الأمور التي قد تشكل خطورة. وقد تم تسليم التقرير مشفوعاً بخطة عمل لتنفيذ ما جاء به.

ومن المقرر أن يبدأ مصنعاً السويس وطره استقصاء برنامج حماية البيئة الخاص بهما في عام ٢٠١٥. والهدف الأكبر للسياسة البيئية للمجموعة إنما يتمثل في إحراز أفضل توازن بين استخدام الموارد الطبيعية والنمو الاقتصادي على المدى الطويل بما يضمن تحسين نوعية الحياة للأجيال الحالية والقادمة على حد سواء.

## برنامج إعادة تأهيل المحاجر

أطلقت المجموعة في عام ٢٠١٤ أول خططها المعنية بدراسة التنوع البيولوجي بالتعاون مع قسم الحيوان بجامعة عين شمس، وذلك في محجر الحجر الجيري بشركة أسمنت حلوان، وهو أكبر المحاجر بالمجموعة. وقد هدف البرنامج إلى تحليل ورصد مستويات التنوع الحيوي في المحاجر بالمقارنة مع المناطق الصحراوية المحيطة. واكتشف العلماء أكثر من ثمانية أصناف نباتية، وتسعة أنواع فقارية أرضية (ثدييات، وزواحف، وطيور) وخمس كائنات لافقارية تعيش بالتربة، بالإضافة إلى أكثر من ١٢ نوع منقرض من طحالب المياه في البحيرات الصناعية بالمحجر.

وأفاد فريق البحث إن أنشطة المحجر أدت إلى تكوين بعض البحيرات الصغيرة التي تستخدمها الطيور المهاجرة حالياً كمحطات لها في طريقها للهجرة جنوباً في موسم الشتاء وشمالاً في موسم الصيف. وكان ذلك أول تقرير من نوعه في مصر ونشرته صحيفة الأهرام في فبراير ٢٠١٤.

وفي ضوء نجاح الشراكة، جددت المجموعة الاتفاقية المبرمة مع جامعة عين شمس لعامين آخرين.

وتقوم المجموعة حالياً بتنفيذ أربعة مشاريع أخرى لإعادة تأهيل المحاجر، منها ثلاثة مشاريع تتم بشكل تطوعي.

وقد بدأت المبادرة التي تنفذ بناء على طلب الحكومة في عام ٢٠٠٧ بإعادة ردم الجزء الغربي من محجر الطفلة في طره بغرض تكوين رصيف بعرض ٢٠٠م بين حافة المحجر وطريق المعادي/حلوان. وهذا المحجر هو الأقدم في مصر بأكملها. وفي عام ٢٠١٣، أمتد المشروع ليشمل إعادة ردم الجزء الشرقي من المحجر باستخدام أساليب ردم متخصصة ونظم تسمح بتصريف المياه الجوفية. وكان الهدف من ذلك هو إعادة الاستقرار للأرض بجوار خط السكة الحديدية القريب من المحجر.

وينفذ مشروعان آخران لإعادة الردم في محجر الطفلة في مصنع السويس، حيث يستفاد من مواد التكشيف في إعادة ردم الأجزاء التي تم إستغلالها من المحجر فيما سبق. علاوة على ذلك، قامت المجموعة بغرس عدد ٣٠٠ نخلة بمحازاة محجر الطفلة بمصنع

في هذا السياق، وضعت المجموعة أهدافاً أكثر صرامة لحماية البيئة في مصانعها، سعياً منها لتبني روح «التحسين المستمر» وتجنب الغرامات أو العقوبات في المستقبل. وشجع تطبيق خطة الإدارة البيئية أيضاً الشركة على تبني سياسة بيئية تعكس التزامها بتحسين الظروف البيئية في المناطق التي توجد بها مصانعها.

وقد تم تنفيذ خطة توفيق الأوضاع ٢٠١٢-٢٠١٤، بميزانية قدرها ٥٣٠ مليون جنيه، وتحققت أهدافها بنهاية عام ٢٠١٤، باستثناء استبدال الفلاتر في الفرن ٩ (مصنع طره) والفرن ٢ (مصنع السويس). ومن المتوقع أن يتم الانتهاء من المهام المتبقية في عام ٢٠١٦. ومن المرجح أن يتم فرض معايير الانبعاثات الجديدة بموجب القانون رقم ٤ لسنة ١٩٩٤ رسمياً بحلول أبريل عام ٢٠١٥. ومن المقرر أن تلبى المجموعة المعايير الجديدة، بل وتتجاوزها، من خلال تنويع مزيج الطاقة بدمج طاقة الفحم/الفحم البترولي لتوفير الوقود اللازم لتشغيل الأفران.

## حماية المناخ

صناعة الأسمنت هي عملية كثيفة الاستهلاك بالنسبة للطاقة وللكرتون. وتقوم المجموعة برصد انبعاثات ثاني أكسيد الكربون والإبلاغ بها منذ عام ٢٠٠٦، وذلك تماشياً مع بروتوكول مبادرة الاستدامة في قطاع الأسمنت التابعة لمجلس الأعمال العالمي للتنمية المستدامة.

انبعاثات ثاني أكسيد الكربون من إنتاج الأسمنت الخاص بمجموعة شركات السويس للأسمنت في عام ٢٠١٤\*

الإجمالي المطلق (طن/سنة)	٥,٠٠٨,٩٤١
الإجمالي المحدد (كجم/طن كلنكر)	٧٩٨
الإجمالي المحدد (كجم/طن سيم cem)**	٦٧٠

\*هذه الحسابات تمت تماشياً مع بروتوكول مبادرة الاستدامة في قطاع الأسمنت التابعة لمجلس الأعمال العالمي للتنمية المستدامة، يونيو ٢٠٠٥، النسخة الثانية، والمبادئ التوجيهية الخاصة بمجموعة إيطالشمنتي

تعني منتج أسمنتى يتكون من الكلنكر وبدائل الاسمنت المستخدمة في عملية الطحن

وتلبي المجموعة معايير أخرى، هي كالتالي:

- الاستخدام المسؤل للموارد: تقوم مجموعة شركات السويس للأسمنت في الوقت الحالي بتطبيق المبادئ التوجيهية لمبادرة الاستدامة في قطاع الأسمنت.

- المواد الخام البديلة: ١٠٪ تقريباً من منتجات الأسمنت من المواد الخام البديلة تتألف من ركام المواد غير التحجيرية.

- الوقود البديل: يمثل وقود المخلفات البلديه ٦,٥١٪ من إجمالي احتياجات المجموعة من الوقود ويتم إنتاجه أساساً في مصنع القطامية.

- مشروعات آلية التنمية النظيفة: تمتلك المجموعة مشروعين من مشروعات التنمية النظيفة؛ أحدهما في حلوان والآخر في القطامية. وقد عززت هذه المشروعات حتى الآن الأركان الثلاثة للتنمية المستدامة لدى مجموعة شركات السويس للأسمنت: حماية البيئة، وتوفير التكاليف، والمسؤولية الاجتماعية. كما أنها تتماشى أيضاً مع جهود الحكومة الرامية إلى تعزيز برامج التنمية المستدامة. وتم تسجيل المشروعات المقدمان لاتفاقية الأمم المتحدة الإطارية بشأن تغير المناخ في يوليو ٢٠١٣ وحصلت على فترة مستحقات تمتد لعشرة سنوات.

المرشحات تميزاً في التصميم المعماري واهتماماً بالقضايا المهمة في مجال العمارة: التكنولوجيا والاستدامة والآثار الاجتماعية والثقافية. وقد وقع الاختيار على المهندسة المعمارية جنان عزمي، مصر، للفوز بجائز أرك فيجين لعام ٢٠١٤ على مشروعاتها التي عكست اهتماماً بالتنمية الاجتماعية والاقتصادية للبلاد وتحسن نوعية الحياة لأبناء المجتمع المحلي بدون ترك آثار سلبية على البيئة.

- وأخيراً، كانت المجموعة أحد الرعاة الرئيسيين في مبادرة إحياء المتحف المصري التي أطلقت في ١٥ ديسمبر ٢٠١٤ في حضور المهندس إبراهيم محلب رئيس الوزراء المصري، والدكتور ممدوح الدماطي وزير الآثار والدكتور جلال السعيد محافظ القاهرة. ومبادرة إحياء المتحف المصري هي مبادرة تعاون بين القطاعين العام والخاص والمؤسسات الثقافية والخبراء والمتطوعين. وترعى المجموعة أعمال التأهيل في الجناح الشرقي لمعرض توت عنخ آمون.

## الإنتاج المسئول

### الطاقة والوقود

نظراً للظروف الصعبة التي يشهدها السوق فيما يتعلق بالوقود الأحفوري، بدأت المجموعة بدمج مصادر الطاقة الأخرى تدريجياً مثل الفحم والفحم البترولي وأنواع الوقود البديلة. ويتكون ما يقرب من ١٠٪ من مزيج الطاقة في الشركة حالياً من أنواع الوقود البديلة، الأمر الذي وفر على المجموعة ما يزيد على ٣٠ مليون جنيه مصري في عام ٢٠١٤. وتعمل إدارة المشتريات أيضاً على تحقيق أهداف عام ٢٠١٥ والتي تشمل إنتاج ٢٥٪ من الطاقة اللازمة للمجموعة باستخدام الفحم والوقود البديل، التي من الممكن أن توفر للمجموعة ٨٠ مليون جنيه لهذا العام.

كما تعمل إدارة المشتريات على إنشاء قاعدة بيانات لمجموعة بديلة من موردي الوقود المؤهلين لمساعدة المجموعة على إيجاد الشركاء ذوي التكلفة الفعالة على المدى الطويل. كما ساعدت إدارة المشتريات أيضاً في توفير مصادر الوقود الأحفوري والحفاظ على المخزون المناسب من الوقود لتجنب توقف المصانع بسبب نقص الوقود. وكل الوقود المدعوم وبالتالي فهو لم يكلف الشركة مصاريف إضافية.

### قطع الغيار والمعدات الاستهلاكية

كانت شركة أسمنت السويس هي الشركة الرائدة في عام ٢٠١٤ في تنفيذ مشروع «التوريد من المصادر الأفضل تكلفة»، الذي يهدف إلى زيادة مصادر الحصول على مستلزمات من منتجين أكثر تنافسية دون المساس بجودة المواد وقطع الغيار. ونجحت إدارة المشتريات في إيجاد الموردين المناسبين لحوالي ١٠٪ من جميع البنود من شركات في الصين والهند وتركيا والشرق الأوسط، مما أدى إلى توفير في التكاليف قدره ٢,٣ مليون جنيه مقارنة بأسعار المورد الأصلي للمنتج.

### التعاقد من المقاولين

حققت إدارة المشتريات هدفها المتمثل في تقليل الحاجة إلى عمال المقاولين، حيث قلصت عدد عمال المقاولين بمعدل ١٧٤ من عمال الخدمات الصناعية و٤٤ من مقدمي الخدمات العامة، مما مكنتها من توفير ١٠ ملايين جنيه مصري.

وفي الوقت نفسه، أعلنت الإدارة أن أحد الفائزين بعقد مشروع مزرعة الرياح التي تبلغ قدرتها ١٢٠ ميغاوات بالقرب من مدينة الغردقة. وجاء العرض بميزانية ١٠,٨ مليون جنيه مصري، ويوفر على الشركة ٣٠٪ من التكلفة المقدرة.

وعملت إدارة المشتريات أيضاً على الحد من الإصابات والحوادث المهنية وعلى تحسين ظروف العمل للموظفين والمقاولين في إطار خارطة الطريق الخاصة بالسلامة. وحققت ذلك بإجراء عمليات تفتيش منتظمة على أعمال المقاولين من الباطن وعقد اجتماعات التوجيه/التدريب مع المجموعات حول أهمية التوعية بالسلامة.

### الخدمات العامة

عملت إدارة المشتريات بشكل وثيق مع إدارة الموارد البشرية على تحسين عملية تتبع النفقات في مجالات مثل الإمدادات الغذائية، والنفقات الطبية وتأجير السيارات. وتمت تغطية حوالي ٩٠٪ من حجم الإنفاق على الخدمات العامة من خلال أوامر الشراء على تطبيقات النظام والمنتجات، تمكنت من تلبية أهداف الميزانية «التكاليف الثابتة الأخرى» لعام ٢٠١٤.

القطامية لخلق منطقة عازلة بين المحجر وطريق القطامية/ العين السخنة.

## المبادرات الاجتماعية

مدفوعة بالتزامها المتواصل بالمسؤولية الاجتماعية، واصلت مجموعة شركات السويس للأسمنت، تشجيعها للمبادرات الاجتماعية التي ركزت على الاحتياجات الأساسية لأبناء المجتمع المحلي. وقد جعلت المجموعة في عام ٢٠١٤ التعليم والصحة على رأس أولوياتها، حيث أنفقت ما يزيد على ١٠ مليون جنيه مصري على تنفيذ برامج ذات صلة في مختلف أنحاء الجمهورية. كما تهدف هذه المبادرات إلى تحسين العلاقات مع الأطراف المعنية من خلال الحوار والتعاون. ولا تختار المجموعة سوى المشروعات التي تسهم في تحسين نوعية الحياة في المجتمعات التي تنفذ فيها والتي تتماشى مع السياسات الحكومية، مع مراعاة عدم مخالفتها لمبادئ الإعلان العالمي لحقوق الإنسان وتلبيتها لاحتياجات المجتمع. وقد أشاد اتحاد الصناعات المصرية ببرنامج المسؤولية الاجتماعية للمجموعة كأحد أفضل عشرة برامج في هذا الإطار، وهو ما يعد اعترافاً بالتزام السويس للأسمنت القوي تجاه التنمية المستدامة.

ومن بين تلك الأنشطة:

- رعاية المسابقة الوطنية السنوية ENACTUS التي تضم جامعات حلوان والسويس والمنيا. و ENACTUS وهي مؤسسة دولية غير هادفة للربح تجمع الطلاب والباحثين وقيادات الأعمال الملتزمين بالمشروعات الخاصة والتنمية. وشارك في مسابقة عام ٢٠١٤ أكثر من ٣٠ جامعة حكومية وخاصة، حيث عرض كل فريق مشروعات تطوير جرى تنفيذها خلال العام الدراسي ٢٠١٣-٢٠١٤. وتم تقييم المشروعات من جانب لجنة تحكيم تألفت من مجموعة من الشخصيات الريادية في عالم الأعمال المصري.

- وفي سبتمبر عام ٢٠١٤، احتفلت شركة أسمنت حلوان وجمعية نهوض وتنمية المرأة بإعادة افتتاح مدرسة كفر العلو الابتدائية التي تم تجديدها في إطار مشروع «مدرستي» الممول من جانب الشركة. ويهدف المشروع لتحسين ظروف التعليم من خلال تطوير البنية الأساسية المدرسية وخلق بيئة صحية للشباب. وقد عُقدت احتفالية بمقر المدرسة وحظي الحاضرون بالفرصة لمشاهدة التغيير الإيجابي الذي ترتب على الجهود الهائلة التي بُذلت في أعمال التجديد. وإضافة إلى أعمال التجديد، أسهمت شركة أسمنت حلوان في توفير منح دراسية لـ ٥٠ طالب وطالبة ساعدت في تغطية المصروفات المدرسية والكتب الدراسية والزي المدرسي والحقائق والأذنية وغير ذلك من الاحتياجات.

- وتم توقيع شراكة جديدة مع جمعية تكاتف لتجديد وتطوير مدرسة عمر بن الخطاب الإعدادية بنين في كفر سليم بمحافظة السويس. وتكلف المشروع ٢ مليون جنيه ويُهدف إلى توفير بيئة تعليمية للطلاب والمدرسين تساعد على نجاح العملية التعليمية. وسوف تُستخدم الأموال المقدمة في تمويل أعمال التجديد والتطوير المقرر لها أن تنتهي في عام ٢٠١٥.

- كما عقدت المجموعة شراكة مع منظمة كير مصر لتطوير خمس مدارس ابتدائية وثانوية في محافظة المنيا. ويهدف المشروع الذي يحمل عنوان «تحسين البيئة التعليمية من خلال إشراك المجتمع» إلى رفع مستوى الوعي بين إدارة المدارس والمدرسين والطلاب حول أهمية الحفاظ على البنية الأساسية التعليمية والموارد.

- وفي عام ٢٠١٤، أسهمت المجموعة بمبلغ مليون جنيه مصري لمعهد دون بوسكو الفني. والهدف من برنامج الرعاية مع المعهد هو تعزيز التعليم الفني والمهني وتطوير البنية الأساسية للمعهد وتطوير البرامج العلمية به. ويحظى خريجو المعهد بسمعة طيبة في قطاع الصناعة ويزداد الطلب عليهم لما حصلوا عليه من تدريب متميز وما يمتلكونه من مهارات متخصصة. وقد قامت السويس للأسمنت بتعيين أكثر من ٢٥ خريجاً من خريجي البرنامج ووفرت فرصاً للتدريب العملي لعدد ١٧٠ آخرين فضلاً عن فرص التدريب الصيفي للطلاب. وسوف تغطي الأموال المقدمة للمعهد لعام الدراسي ٢٠١٤-٢٠١٥ المصروفات المدرسية لعدد ٤٨ طالباً محتاجاً وتطوير المركز من خلال ترميم السور الخارجي وتوفير مولد كهرباء ورعاية مركز الشباب الذي يخدم الأنشطة الترفيهية والتعليمية والاجتماعية للشباب المنطقة.

- وفي نوفمبر عام ٢٠١٤، قامت المجموعة برعاية المؤتمر الدولي بشأن «التطوير الحضاري للعشوائيات» الذي نظمه قسم العمارة بكلية الهندسة بجامعة القاهرة ووزارة التطوير الحضاري والعشوائيات وبرنامج الأمم المتحدة للمستوطنات البشرية (الموئل) تحت رعاية رئيس الوزراء. وكان هدف المؤتمر هو تقصي طرق فعالة لتجديد المساكن العشوائية من خلال استخدام حلول مبتكرة ومواد بناء جديدة ومصادر متجددة للطاقة وغير ذلك. وكان المؤتمر أيضاً مناسبة جيدة للتعريف بجائزة «أرك فيجين» مصر، المرأة والعمارة، التي أطلقتها مجموعة إيطالشمنتي والسويس للأسمنت في عام ٢٠١٣ بالتعاون مع الجمعية المصرية للمهندسين المعماريين. والهدف من هذه المسابقة المحلية هو التعرف على المواهب المعمارية للمهندسات المعماريات وقدرتهن على الابتكار. وأظهرت

## البحوث والابتكار

يحظى التزام مجموعة شركات السويس للأسمنت تجاه البحوث والابتكار بأهمية استراتيجية من أجل ضمان النمو والتنافسية العالمية وجودة الحياة للمجتمعات المحيطة بمصانعها. ومن الأهمية أيضاً تلبية المعايير التي يضعها برنامج التنمية المستدامة.

وبلغ معدل الابتكار، أي النسبة بين دورة الابتكار والدورة العالمية للمجموعة، ٦,٧٪ خلال عام ٢٠١٤ (٦,٥٪ خلال عام ٢٠١٣ و ٦,٢٪ خلال عام ٢٠١٢، ٦,٩٪ في ٢٠١١ و ٤,٨٪ في ٢٠١٠). ومنذ عام ٢٠٠٩، خضعت النتائج للتحقق عن طريق طرف خارجي. ويعد الابتكار قيمة أساسية لمجموعة شركات السويس للأسمنت، حيث بلغت نسبة الإيرادات الناتجة عن المشروعات المبتكرة لإجمالي المبيعات ٦,٧ خلال عام ٢٠١٤، متجاوزة المتوسط الذي حددته المجموعة كهدف على المدى المتوسط والطويل والذي يبلغ ٤,٣٪، وذلك من خلال المبيعات المسجلة بمحلات Bravo build ومركز مبيعات قلوب.

## رفع التقارير ومؤشرات الأداء الرئيسية

الشركة مسؤولة عن جميع البيانات المنشورة، إلا أن الإفصاح لم يتم تأكيده من قبل طرف ثالث. ومع ذلك، فإن أكثر المؤشرات ملاءمة يتم التحقق من صحتها بمعرفة "إيرنيست أن ياونج".

وتقوم المجموعة بتقييم أداؤها وفقاً لعدد كبير من التدابير والمؤشرات. تساعد مؤشرات الأداء الرئيسية الإدارة التنفيذية في قياس الأداء في مقابل الأولويات الاستراتيجية وخطط العمل الخاصة بالمجموعة.

وقد غطت وسائل النقل أيضاً عقود طويلة الأجل بما في ذلك الرحلات الإضافية، مما أدى إلى تحسن استخدام مركبات المجموعة. وشملت العقود الجديدة المبادئ التوجيهية للتفتيش على المركبات ولوائح القيادة الآمنة للسائقين.

## تأهيل الموردين

في عام ٢٠١٤، حافظت المجموعة على التزامها بالتنمية المستدامة عبر نظام تأهيل الموردين، الذي يقيم الموردين والتزامهم بالصحة والسلامة وحماية البيئة، وكذلك قواعد الأخلاقيات المتبعة بالمجموعة. ويأتي هذا النظام كثمره للجهد المشترك بين إدارة المشتريات والإدارة الفنية وإدارة السلامة وإدارة المالية والإدارة القانونية، فكل منها مسؤولة عن تقييم الموردين في مجال تخصصها للتأكد من تلبيةهم لمعايير الشركة.

## سياسة الجودة ونطاق المنتجات

تقدم المجموعة أنواعاً عدة مختلفة من الأسمنت بدرجات قوة انضغاط متفاوتة، تماثياً مع المواصفات القياسية المصرية

(ES ٤٧٥٦-١/٢٠١٣) والدولية (EN ١٩٧-١/٢٠١١).

وفيما يلي المنتجات الأسمنتية التي تنتجها المجموعة:

أسمنت بورتلاندي عادي	CEM I 42,5 N
أسمنت بروتلاندي عادي	CEM I 42,5 R
أسمنت بورتلاندي الحجر الجيري	CEM II /B-L 32,5 N
أسمنت بورتلاندي خبث أفران الحديد	CEM II /A-S 32,5 R
أسمنت مقاوم للكبريتات	SRC 42,5 N
أسمنت بروتلاندي عادي أبيض	CEM I 52,5 N
أسمنت بورتلاندي الحجر الجيري أبيض	CEM II /B-L 42,5 N

وبالإضافة إلى إنتاج الاسمنت، تقوم شركة السويس للجير بإنتاج الجير المطفأ، الذي يُستخدم في تطبيقات مختلفة في صناعة التشييد والبناء مثل التجصيص والمونة وصناعة الطوب الجيري وأغراض الدهانات ومواد الديكور. كما يستخدم في صناعات هامة أخرى كالرخام والجرانيت والصلب والسكر والورق والبترول والزجاج والبلور والسماط والمطاط .

وتتحكم المجموعة في جودة كل نوع من المنتجات الأسمنتية وقوة انضغاطه من خلال نظام إدارة الجودة. وكانت المجموعة قد أطلقت خلال النصف الأول من عام ٢٠١٢ سياسة جديدة للجودة، وكان الهدف هو تدعيم خطط المجموعة لتحسين جودة منتجاتها وعملياتها وخدماتها، ومن ثم تقديم قيمة مضافة على طول دورة حياة المنتجات. أما الهدف النهائي فكان هو تعزيز العلاقة بين العملاء والموردين.

وحرصاً على ضمان مراقبة جودة المنتجات بشكل دوري، قامت المجموعة بتوقيع اتفاق مع المركز القومي لبحوث البناء والإسكان لمراقبة منتجات المجموعة عن طريق معاملهم المعتمدة. ونشير هنا إلى أن جميع مصانع المجموعة قد اعتمدت نظام إدارة الجودة، وخضعت للمراجعات المنتظمة والتحديثات الروتينية، فضلاً عن حصولها على شهادة ISO 9001-2008 لنظام إدارة الجودة وكذلك شهادة ISO 14001-2004 لنظام الإدارة البيئية. كما أن مصانع المجموعة حاصلة على EN 197-1 لمعايير التركيب والمواصفات والمطابقة وشهادة EN 197-2 لتقييم المطابقة للمواصفات. كما حصل الأسمنت الأبيض الذي تنتجه المجموعة على علامة الجودة الأوروبية. ويجدر الإشارة أن جميع منتجات المجموعة حاصلة على علامة الجودة المصرية (EQM) طبقاً لمعايير هيئة المواصفات والجودة

وخلال النصف الثاني من عام ٢٠١٤، تم تحديث دليل نظام الجودة ليعكس التعديلات التي أدخلت في عامي ٢٠١٣ و ٢٠١٤ من حيث معايرة الأدوات وتدريب العاملين في المختبرات، والإشترطات القياسية الجديدة وإجراءات اعتماد الأهداف. وعلاوة على ذلك، ساهمت الإدارات الأخرى في دليل نظام الجودة عن طريق تحديث إجراءاتها وفقاً لسياسة الجودة الخاصة بالمجموعة.



Italcementi - Suez Cement Group of Companies  
Year ended December 31, 2013.

Independent assurance report on CO2 emissions

**To the Shareholders,**

Further to the request made by Italcementi, we performed a review on the CO2 absolute gross emissions (5,048,465 tons of CO2) and specific gross emissions (677 kg of CO2/ton of cementitious products) for the year ended December 31, 2013 (the "Indicators") to obtain limited assurance that the indicators were prepared in accordance with the reporting criteria applicable in 2013 (the "Reporting Criteria"), consisting in external standards elaborated by the World Business Council for Sustainable Development - Cement Sustainability Initiative (WBCSD-CSI) available on the WBCSD web site<sup>1</sup> completed with Group specific procedures, a summary of which is provided in Section 6.2 of Italcementi's 2013 sustainability disclosure under the heading "Third party assurance", which can be consulted on Italcementi Group's web site<sup>2</sup>.

It is the responsibility of Suez Cement Group of Companies' Environment Department to prepare these indicators and to provide information on the Criteria.

It is our responsibility to express a conclusion on these indicators on the basis of our review. Our review was conducted in accordance with ISAE 3000<sup>3</sup> International Standard from IFAC.

Our independence is defined by regulatory requirements and the Code of Ethics of our profession. In addition, we have implemented a quality control system, including documented policies and procedures to ensure compliance with ethical standards, professional standards and applicable laws and regulations.

**Nature and scope of our review**

We performed the following review to be able to express a conclusion:

- We have assessed the Reporting Criteria with respect to their relevance, their completeness, their neutrality, and their reliability.
- At the Group of companies level, we have conducted interviews with people responsible for reporting in order to assess the application of the Reporting Criteria. At this level, we also have implemented analytical procedures and verified, on a sample test basis, the calculations and the consolidation of the data.

- We have selected a sample of one cement plant (Suez plant) on the basis of its contribution to the Group of companies' consolidated data and the results of the review performed during previous financial years. At the level of the selected site, we have verified the understanding and application of the Reporting Criteria, and undertook detailed tests on the basis of samples, consisting in verifying the calculations made and linking them with supporting documentation.
- We reviewed the presentation of the Indicators in the sustainability disclosure and the associated notes on methodology.

We consider that the sample methods and sizes of the samples that we considered by exercising our professional judgment allow us to express a limited assurance conclusion; an assurance of a higher level would have required more extensive verification work. Due to the necessary use of sampling techniques and other limitations inherent in the functioning of any information and internal control system, the risk of non-detection of a significant anomaly in the indicators cannot be entirely eliminated.

**Conclusion**

Based on our review, nothing has come to our attention that causes us to believe that the indicators were not established, in all material respects, in accordance with the Reporting Criteria.

Paris-La Défense, July 9, 2014

ERNST & YOUNG et Associés

  
Christophe Schmeitzky  
Partner, Sustainable  
Development

  
Bruno Perrin  
Partner

<sup>1</sup> <http://www.wbcsdcement.org/>

<sup>2</sup> <http://www.italcementigroup.com>

<sup>3</sup> ISAE 3000: "Assurance Engagement other than reviews of historical data", International Federation of Accountants, International Audit and Assurance Board, December 2003.

شركة السويس للأسمنت (شركة مساهمة مصرية)  
القوائم المالية المستقلة  
عن السنة المنتهية في ٣١ ديسمبر ٢٠١٤  
وتقرير مراقبي الحسابات عليها

## تقرير مراقبي الحسابات

### إلى السادة / مساهمي شركة السويس للأسمنت (شركة مساهمة مصرية)

#### تقرير عن القوائم المالية المستقلة

راجعنا القوائم المالية المستقلة المرفقة لشركة السويس للأسمنت (شركة مساهمة مصرية) والمتمثلة في الميزانية المستقلة في ٣١ ديسمبر ٢٠١٤ وكذا قوائم الدخل والتغير في حقوق الملكية والتدفقات النقدية المستقلة عن السنة المنتهية في ذلك التاريخ ، وملخص للسياسات المحاسبية الهامة وغيرها من الإيضاحات.

#### مسئولية الإدارة عن القوائم المالية المستقلة

هذه القوائم المالية المستقلة مسؤولة إدارة الشركة ، فالإدارة مسؤولة عن إعداد وعرض القوائم المالية المستقلة عرضاً عادلاً وواضحاً وفقاً لمعايير المحاسبة المصرية وفي ضوء القوانين المصرية السارية ، وتتضمن مسؤولية الإدارة تصميم وتنفيذ والحفاظ على رقابة داخلية ذات صلة بإعداد وعرض قوائم مالية عرضاً عادلاً وواضحاً خالية من أية تحريفات هامة ومؤثرة سواء ناتجة عن الغش أو الخطأ ، كما تتضمن هذه المسؤولية اختيار السياسات المحاسبية الملائمة وتطبيقها وعمل التقديرات المحاسبية الملائمة للظروف.

#### مسئولية مراقب الحسابات

تتخصص مسئوليتنا في إبداء الرأي على هذه القوائم المالية المستقلة في ضوء مراجعتنا لها. وقد تمت مراجعتنا وفقاً لمعايير المراجعة المصرية وفي ضوء القوانين المصرية السارية. وتتطلب هذه المعايير منا الالتزام بمتطلبات السلوك المهني وتخطيط وأداء المراجعة للحصول على تأكيد مناسب بأن القوائم المالية خالية من أية تحريفات هامة ومؤثرة .

وتتضمن أعمال المراجعة أداء إجراءات للحصول على أدلة مراجعة بشأن القيم والإفصاحات في القوائم المالية. وتعتمد الإجراءات التي تم اختيارها على الحكم المهني للمراقب ويشمل ذلك تقييم مخاطر التحريف الهام والمؤثر في القوائم المالية سواء الناتج عن الغش أو الخطأ. ولدى تقييم هذه المخاطر يضع المراقب في اعتباره الرقابة الداخلية ذات الصلة بقيام المنشأة بإعداد القوائم المالية والعرض العادل والواضح لها وذلك لتصميم إجراءات مراجعة مناسبة للظروف ولكن ليس بغرض إبداء رأى على كفاءة الرقابة الداخلية في المنشأة. وتشمل عملية المراجعة أيضاً تقييم مدى ملائمة السياسات المحاسبية والتقديرات المحاسبية الهامة التي أعدت بمعرفة الإدارة وكذا سلامة العرض الذي قدمت به القوائم المالية.

وإننا نرى أن أدلة المراجعة التي قمنا بالحصول عليها كافية ومناسبة وتعد أساساً مناسباً لإبداء رأينا على القوائم المالية.

#### الرأي

ومن رأينا أن القوائم المالية المستقلة المشار إليها أعلاه تعبر بعدالة ووضوح ، في جميع جوانبها الهامة ، عن المركز المالي المستقل لشركة السويس للأسمنت (شركة مساهمة مصرية) في ٣١ ديسمبر ٢٠١٤ ، وعن أدائها المالي المستقل وتدفقاتها النقدية المستقلة عن السنة المنتهية في ذلك التاريخ وذلك طبقاً لمعايير المحاسبة المصرية وفي ضوء القوانين واللوائح المصرية ذات العلاقة .

- كما هو موضح بإيضاحي (١) و(٥) من الأيضاحات المنتمة للقوائم المالية المستقلة ، فإن لدى الشركة إستثمارات في شركات تابعة وقامت بإعداد قوائم مالية مجمعة في ٣١ ديسمبر ٢٠١٤. ولتفهم أشمل للمركز المالي المجمع للشركة في ٣١ ديسمبر ٢٠١٤ وكذا أدائها المالي المجمع وتدفقاتها النقدية المجمعة عن السنة المنتهية في ذلك التاريخ ، فإن الأمر يتطلب الرجوع إلى القوائم المالية المجمعة .

## تقرير عن المتطلبات القانونية والتنظيمية الأخرى

تمسك الشركة حسابات مالية منتظمة تتضمن كل ما نص القانون ونظام الشركة على وجوب إثباته فيها وقد وجدت القوائم المالية المستقلة متفقة مع ما هو وارد بتلك الحسابات ، كما تطبق الشركة نظام تكاليف يفي بالغرض منه وقد تم جرد المخزون بمعرفة إدارة الشركة طبقاً للأصول المرعية .

البيانات المالية الواردة بتقرير مجلس الإدارة المعد وفقاً لمتطلبات القانون ١٥٩ لسنة ١٩٨١ ولائحته التنفيذية متفقة مع ما هو وارد بدفاتر الشركة وذلك في الحدود التي تثبت بها مثل تلك البيانات بالدفاتر.

### القاهرة في : ٢٥ فبراير ٢٠١٥

#### مراقبا الحسابات

##### نبيل أكرم إسطنبولي

زميل جمعية المحاسبين والمراجعين المصرية

زميل جمعية الضرائب المصرية

س . م . م (٥٩٤٧)

سجل الهيئة العامة للرقابة المالية رقم (٧١)

##### عهد حافظ راغب

زميل جمعية المحاسبين والمراجعين المصرية

زميل جمعية الضرائب المصرية

س . م . م (٣٦٧٨)

سجل الهيئة العامة للرقابة المالية رقم (٤٢)

#### المتضامنون للمحاسبة و المراجعة (EY)

## قائمة الدخل المستقلة عن السنة المنتهية في ٣١ ديسمبر ٢٠١٤

٢٠١٣	٢٠١٤	إيضاح	البيان
جنيه مصري	جنيه مصري		
١,٦٧٣,٥٣٩,١٣٧	٢,٠٢٦,٧١٣,١١٥		<b>مبيعات</b>
(١,٣٨٠,٨٠٥,٠٧٣)	(١,٧٢٠,٥٤٥,٤١٤)		تكلفة مبيعات
٢٩٢,٧٣٤,٠٦٤	٣٠٦,١٦٧,٧٠١		<b>مجمّل الأرباح</b>
(٨٤,٦٧٣,١٨٠)	(١١٢,٧٧٩,٢٢١)	(٢٠)	مصروفات عمومية وإدارية
(١٨,٢٩٣,٧٤٤)	(٢٦,١٤٦,١١١)	(١٢)	مخصصات
٣,٩٦٠,٢٢٢	١٤,٧٨٣,٣٣٦		مخصصات انتفى الغرض منها
١٩٣,٧٥٢	-		رد الأتخفاض في قيمة الأرصدة المدينة
(١١١,٠٠٠)	(١١٦,٢٥٠)		الرواتب المقطوعة وبدلات حضور وانتقال أعضاء مجلس الإدارة
٣٧٥,٤٠٠,٤٨٩	٢٩٨,٨٦٥,٩٦٦	(٢٢)	توزيعات أرباح
٦٨,٧٠٦,٧٢٧	٣٥,٠٠٧,٦٦٨	(٢١)	إيرادات أخرى
٦٣٧,٩١٧,٣٣٠	٥١٥,٧٨٣,٠٤٩		<b>أرباح التشغيل</b>
(٢,٤٤١,٦٢٥)	(٤,٥٢٩,٣٧٣)		مصروفات تمويلية
(١,٦٨٨,١٠٢)	-		الأتخفاض في قيمة الأستثمارات
٣٦,٩١٤,٦٤١	٤٧,٨٤٧,٧٣٨		فوائد دائنة
١٨٤,٨٠٩	٢,٤٦٤,١٨٩		أرباح بيع أصول ثابتة
٥٢,٤٧٧,٣٨٧	١١,٢٧٥,٨٠٩		فروق تقييم عملة
-	(٢,٨٤٠,٩٦٣)		خسائر بيع مخزون راكد
٧٢٣,٣٦٤,٤٤٠	٥٧٠,٠٠٠,٤٤٩		<b>الأرباح قبل ضرائب الدخل</b>
٢,٦٤٢,١٧٢	(٢٧,٩٣٢,٢٧٢)	(١٨)	ضرائب دخل مؤجلة عن العام
(٩٧,٥٣٣,٣٥٤)	(٧٠,٢٤٣,٣٤١)	(١٩)	ضرائب دخل عن العام
٦٢٨,٤٧٣,٢٥٨	٤٧١,٨٢٤,٨٣٦		<b>أرباح العام</b>
٣,٢٢	٢,٣٧	(٢٦)	نصيب السهم في الأرباح

رئيس مجلس الإدارة  
عمر عبد العزيز مهنا

العضو المنتدب  
برونو ميشيل كارريه

رئيس القطاعات المالية  
على إحسان كوتشوك اوغلو

مدير الحسابات  
شريف المصري

- الإيضاحات المرفقة من إيضاح (١) إلى (٢٨) جزء لا يتجزأ من القوائم المالية المستقلة.

## الليزانية المستقلة في ٣١ ديسمبر ٢٠١٤

٢٠١٣	٢٠١٤	إيضاح	
جنيه مصري	جنيه مصري		
٤٩٥,٢٦٨,٠٦١	٦٧٠,١٥٣,٤٣١	(٣)	<b>أصول غير متداولة</b>
٢١٧,١٢١,٨٤٧	٣٣٦,٩٤٠,٠١١	(٤)	أصول ثابتة
٤,٤٩٨,٣٥١,٧٣٨	٤,٥٤٦,٠٥٢,٩٨٨	(٥ - أ)	مشتريات تحت التنفيذ
٣٠,٢٦٧,٢٥٥	٣٠,٢٦٧,٢٥٥	(٥ - ب)	إستثمارات في شركات تابعة
٣,٨٦١,٤٠٥	٢,٥٤٣,٧٦٧	(٥ - ج)	إستثمارات في شركة شقيقة و حصص في مشروعات مشتركة
٨٣٦,٧٩١	١,١٨٦,٧٩١	(٥ - د)	إستثمارات متاحة للبيع
٤٦,٠٠٠,٠٠٠	٤٣,٠٠٠,٠٠٠	(٦)	مسدد تحت حساب الإستثمار في شركات تابعة وأخرى
٥,٢٩١,٧٠٧,٠٩٧	٥,٦٣٠,١٤٤,٢٤٣		قرض إلى شركات تابعة
			<b>إجمالي أصول غير متداولة</b>
١٩٥,٤١٠,٩٥٥	٤٤٢,١١٥,٥١٩	(٧)	<b>أصول متداولة</b>
١٦٥,٦١٣	٦٥٨,١٣٦	(٨)	مخزون
٢,٣٤٩,٩٣٤	٢,٦٨٨,٦٨٨	(٩)	عملاء
٧٩,٠٢٥,١٨٧	١٦١,٣٨١,٢٣٩	(١٠)	مستحق من أطراف ذات علاقة
١,٠٥٨,٦٠٨,٦٣٧	٦٦٨,٠٨١,٧٠٧	(١١)	مصروفات مدفوعة مقدماً وأرصدة مدينة أخرى
١,٣٣٥,٥٦٠,٣٢٦	١,٢٧٤,٩٢٥,٢٨٩		نقدية لدى البنوك
			<b>إجمالي أصول متداولة</b>
١٤٣,٧٣٠,٥٤٧	١٥٢,٩٧٩,٧٢٦	(١٢)	<b>إلتزامات متداولة</b>
-	٥٠,٧١٥,٦١٢	(١٣)	مخصصات
١٩٣,٣٤٢,٤٥٣	٣١٥,٥٦٥,١٧٩		بنك سحب على المكشوف
٢٣,٤١٩,١٦٤	٦٣,٠٩٤,٣٧٥	(١٤)	موردون
-	٧٠,٢٤٣,٣٤١		مستحق إلى أطراف ذات علاقة
٩٧,٥٣٣,٣٥٤	-		ضرائب دخل عن العام
١٤٨,٠٢٨,٢٧٩	٢٦٧,٨١٧,٨٢٦	(١٥)	ضرائب دخل مستحقة
٦١٦,٠٥٣,٧٩٧	٩٢٠,٤١٦,٠٥٩		مصروفات مستحقة وأرصدة دائنة أخرى
٧١٩,٥٠٦,٥٢٩	٣٥٤,٥٠٩,٢٣٠		<b>إجمالي الإلتزامات متداولة</b>
٦,٠١١,٢١٣,٦٢٦	٥,٩٨٤,٦٥٣,٤٧٣		رأس المال العامل
			<b>إجمالي الأستثمار</b>
			<b>يتم تمويله على النحو التالي</b>
			<b>حقوق الملكية</b>
٩٠٩,٢٨٢,٥٣٥	٩٠٩,٢٨٢,٥٣٥	(١٦/أ)	رأس المال المصدر والمدفوع
٤٥٤,٦٤١,٢٦٧	٤٥٤,٦٤١,٢٦٧	(١٦/ب)	إحتياطي قانوني
٢,٢١١,٥٢٤,٣٦١	٢,٢١١,٧٠٩,١٧١	(١٦/ب)	إحتياطيات أخرى
٢,٧٤٨,٤٠٥	١,٤٣٠,٧٦٧		صافي أرباح غير محققة من إستثمارات متاحة للبيع
١,٧٨٥,٣٤٨,٥٦٨	١,٨٨٨,٥٦٢,٤٩٩		أرباح مرحلة
٦٢٨,٤٧٣,٢٥٨	٤٧١,٨٢٤,٨٣٦		أرباح العام
٥,٩٩٢,٠١٨,٣٩٤	٥,٩٣٧,٤٥١,٠٧٥		<b>إجمالي حقوق الملكية</b>
			<b>إلتزامات غير متداولة</b>
١٣,٤٩٦,٥١٧	١٣,٥٧١,٤١١	(١٧)	إلتزامات أخرى طويلة الأجل
٥,٦٩٨,٧١٥	٣٣,٦٣٠,٩٨٧	(١٨)	إلتزامات ضريبية مؤجلة
١٩,١٩٥,٢٣٢	٤٧,٢٠٢,٣٩٨		<b>إجمالي الإلتزامات غير متداولة</b>
٦,٠١١,٢١٣,٦٢٦	٥,٩٨٤,٦٥٣,٤٧٣		<b>إجمالي تمويل رأس المال العامل والأصول غير المتداولة</b>

رئيس مجلس الإدارة  
عمر عبد العزيز مهنا

العضو المنتدب  
برونو ميشيل كارريه

رئيس القطاعات المالية  
على إحسان كوتشوك اوغلو

مدير الحسابات  
شريف المصري

مراقب الحسابات  
نبيل أكرم اسطنبولي  
حافظ راغب

- الإيضاحات المرفقة من إيضاح (١) إلى (٢٨) جزء لا يتجزأ من القوائم المالية المستقلة.

- تقرير مراقبي الحسابات مرفق



قائمة التغير في حقوق الملكية المستقلة عن السنة المنتهية في ٣١ ديسمبر ٢٠١٤

البيان	رأس المال المصدر والمدفوع	احتياطي قانوني	احتياطيات أخرى	صافي أرباح غير محققة من إستثمارات متاحة للبيع	أرباح مرحلة	أرباح العام	إجمالي
	جنيه مصري	جنيه مصري	جنيه مصري	جنيه مصري	جنيه مصري	جنيه مصري	جنيه مصري
الرصيد في ١ يناير ٢٠١٤	٩٠٩,٢٨٢,٥٣٥	٤٥٤,٦٤١,٢٦٧	٢,٢١١,٥٢٤,٣٦١	٢,٧٤٨,٤٠٥	١,٧٨٥,٣٤٨,٥٦٨	٦٢٨,٤٧٣,٢٥٨	٥,٩٩٢,٠١٨,٣٩٤
محول إلى أرباح مرحلة	-	-	-	-	٦٢٨,٤٧٣,٢٥٨	(٦٢٨,٤٧٣,٢٥٨)	-
توزيعات أرباح ومحول إلى احتياطيات أخرى	-	-	١٨٤,٨١٠	-	(٥٢٥,٢٥٩,٣٢٧)	-	(٥٢٥,٠٧٤,٥١٧)
صافي خسائر غير محققة من إستثمارات متاحة للبيع	-	-	-	(١,٣١٧,٦٣٨)	-	-	(١,٣١٧,٦٣٨)
أرباح العام	-	-	-	-	٤٧١,٨٢٤,٨٣٦	٤٧١,٨٢٤,٨٣٦	٤٧١,٨٢٤,٨٣٦
الرصيد في ٣١ ديسمبر ٢٠١٤	٩٠٩,٢٨٢,٥٣٥	٤٥٤,٦٤١,٢٦٧	٢,٢١١,٧٠٩,١٧١	١,٤٣٠,٧٦٧	١,٨٨٨,٥٦٢,٤٩٩	٤٧١,٨٢٤,٨٣٦	٥,٩٣٧,٤٥١,٠٧٥
الرصيد في ١ يناير ٢٠١٣	٩٠٩,٢٨٢,٥٣٥	٤٥٤,٦٤١,٢٦٧	٢,٢١٠,٦٢٦,٦٦٠	٢,٦٢٦,٦٨٠	١,٥٠٨,٨٤٨,٣٤٣	٥٩٦,٤٤٥,٣٩٨	٥,٦٨٢,٤٧٠,٨٨٣
محول إلى أرباح مرحلة	-	-	-	-	٥٩٦,٤٤٥,٣٩٨	(٥٩٦,٤٤٥,٣٩٨)	-
توزيعات أرباح ومحول إلى احتياطيات أخرى	-	-	٨٩٧,٧٠١	-	(٣١٩,٩٤٥,١٧٣)	-	(٣١٩,٠٤٧,٤٧٢)
صافي أرباح غير محققة من إستثمارات متاحة للبيع	-	-	-	١٢١,٧٢٥	-	-	١٢١,٧٢٥
أرباح العام	-	-	-	-	٦٢٨,٤٧٣,٢٥٨	٦٢٨,٤٧٣,٢٥٨	٦٢٨,٤٧٣,٢٥٨
الرصيد في ٣١ ديسمبر ٢٠١٣	٩٠٩,٢٨٢,٥٣٥	٤٥٤,٦٤١,٢٦٧	٢,٢١١,٥٢٤,٣٦١	٢,٧٤٨,٤٠٥	١,٧٨٥,٣٤٨,٥٦٨	٦٢٨,٤٧٣,٢٥٨	٥,٩٩٢,٠١٨,٣٩٤

قائمة التدفقات النقدية المستقلة عن السنة المنتهية في ٣١ ديسمبر ٢٠١٤

إيضاح	٢٠١٤	٢٠١٣
<b>التدفقات النقدية من أنشطة التشغيل</b>		
الأرباح قبل ضرائب الدخل	٥٧٠,٠٠٠,٤٤٩	٧٢٣,٣٦٤,٤٤٠
توزيعات أرباح	(٢٢)	(٣٧٥,٤٠٠,٤٨٩)
إهلاك أصول ثابتة	(٣)	١٠٢,٠٦٢,٨٩٤
المخصصات	(١٢)	١٨,٢٩٣,٧٤٤
مخصصات انتفى الغرض منها	(١٤,٧٨٣,٣٣٦)	(٣,٩٦٠,٢٢٢)
الانخفاض في قيمة المخزون الراكد	-	١,٠٩٩,٢٧٧
رد الانخفاض في قيمة المخزون الراكد	(٧)	(٦,٢٦٤,٨١١)
رد الانخفاض في قيمة الأرصدة المدينة	-	(١٩٣,٧٥٢)
إلتزامات مكونة مقابل خطة مزايا التقاعد	(١٧)	١٥,٠٧١,٥١٧
المصروفات التمويلية	٤,٥٢٩,٣٧٣	٢,٤٤١,٦٢٥
الانخفاض في قيمة الإستثمارات	-	١,٦٨٨,١٠٢
فوائد دائنة	(٤٧,٨٤٧,٧٣٨)	(٣٦,٩١٤,٦٤١)
(أرباح) بيع أصول ثابتة	(٣)	(١٨٤,٨٠٩)
أرباح التشغيل قبل التغيرات في رأس المال العامل	٣٤٦,٦٩٦,٢٧٦	٤٤٧,٣٦٧,٦٨٦
التغير في المخزون	(٧)	٣٠,٩٥٥,٢٤١
التغير في العملاء	(٨)	١٨٤,٣٧٦
التغير في المستحق من أطراف ذات علاقة	(٩)	١١,٥٠٦,١٣٥
التغير في المصروفات المدفوعة مقدماً والأرصدة المدينة الأخرى	(١٠)	١,٠٩٧,٠٩٥
التغير في الموردون	١٢٢,٢٢٢,٧٢٦	(٤,٩٩٠,٣٦٠)
التغير في المستحق إلى أطراف ذات علاقة	(١٤)	٤,١٤٥,٣٩١
التغير في المصروفات المستحقة والأرصدة الدائنة الأخرى	(١٥)	(٩,٩١٧,٨٥٩)
<b>النقدية المتولدة من التشغيل</b>	٢٩٠,٧٥٥,٥٩٦	٤٨٠,٣٤٧,٧٠٥
مصروفات تمويلية مدفوعة	(٤,٥٢٩,٣٧٣)	(٢,٤٤١,٦٢٥)
ضرائب دخل مدفوعة	(٩٧,٥٣٣,٣٥٤)	(٨٢,١٣٠,٣٤٠)
مخصصات مستخدمة	(١٢)	(٦,٧٨٧,٣٦٥)
مدفوعات خطة مزايا التقاعد	(١,٤٢٥,٠٠٠)	(١,٥٧٥,٠٠٠)
<b>صافي التدفقات النقدية الناتجة من أنشطة التشغيل</b>	١٨٥,١٥٤,٢٧٣	٣٨٧,٤١٣,٣٧٥
<b>التدفقات النقدية من أنشطة الإستثمار</b>		
مدفوعات لشراء أصول ثابتة	-	(٩٧٦,٦٩٧)
متحصلات بيع أصول ثابتة	(١٥)	٢,٥٠٣,٨٩٩
مدفوعات الإستثمارات في شركات تابعة	(٤٨,٠٥١,٢٥٠)	-
مدفوعات للمشروعات تحت التنفيذ	(٤)	(١٥١,٣٦٩,٩٠٧)
مدفوعات مقابل مسدد تحت حساب الإستثمار في شركات تابعة وأخرى	(٥٥)	(١٥٠,٠٠٠)
توزيعات أرباح محصلة	(٢٢)	٣٧٥,٤٠٠,٤٨٩
فوائد دائنة محصلة	٥١,٨٤٨,٨٢٠	٣١,٠٦٩,١٨٧
<b>صافي التدفقات النقدية الناتجة من أنشطة الإستثمار</b>	(١٠٤,٣٢٢,٢٩٨)	٢٥٤,١٥٧,٨٨١
<b>التدفقات النقدية من أنشطة التمويل</b>		
متحصلات قرض إلى شركة تابعة	٣,٠٠٠,٠٠٠	١٤,٠٠٠,٠٠٠
توزيعات أرباح مدفوعة	(٥٢٥,٠٧٤,٥١٧)	(٣١٩,٠٤٧,٤٧٢)
<b>صافي التدفقات النقدية (المستخدمة في) أنشطة التمويل</b>	(٥٢٢,٠٧٤,٥١٧)	(٣٠٥,٠٤٧,٤٧٢)
<b>صافي (النقص) الزيادة في النقدية وما في حكمها - خلال العام</b>	(٤٤١,٢٤٣,٥٤٢)	٣٣٦,٥٢٣,٧٨٤
النقدية وما في حكمها - أول العام	١,٠٥٨,٦٠٨,٦٣٧	٧٢٢,٠٨٤,٨٥٣
<b>النقدية وما في حكمها - آخر العام</b>	٦١٧,٣٦٥,٠٩٥	١,٠٥٨,٦٠٨,٦٣٧

- الإيضاحات المرفقة من إيضاح (١) إلى (٢٨) جزء لا يتجزأ من القوائم المالية المستقلة.

بغرض إعداد قائمة التدفقات النقدية، تتمثل النقدية وما في حكمها فيما يلي:

نقدية لدى البنوك	(١١)	٦٦٨,٠٨١,٧٠٧	١,٠٥٨,٦٠٨,٦٣٧
<b>يخصم:</b>			
بنوك سحب على المكشوف	(١٣)	(٥٠,٧١٥,٦١٢)	-
		٦١٧,٣٦٥,٠٩٥	١,٠٥٨,٦٠٨,٦٣٧

- الإيضاحات المرفقة من إيضاح (١) إلى (٢٨) جزء لا يتجزأ من القوائم المالية المستقلة.

- الإيضاحات المرفقة من إيضاح (١) إلى (٢٨) جزء لا يتجزأ من القوائم المالية المستقلة.

## الإيضاحات المتممة للقوائم المالية المستقلة ٣١ ديسمبر ٢٠١٤

### ١ - نبذة عن الشركة

تأسست شركة السويس للأسمنت (شركة مساهمة مصرية) في ١٩٧٧ طبقاً لأحكام القانون ٤٣ لسنة ١٩٧٤ الذي ألغى وحل محله القانون ٢٣٠ لسنة ١٩٨٩ والمستبدل بقانون ضمانات وحوافز الاستثمار ٨ لسنة ١٩٩٧، تم تسجيل الشركة بالسجل التجاري في ١١ ابريل ١٩٧٩ برقم ١٨١١٣٤.

تستحوذ مجموعة إيتال شيمنتي (من خلال شركاتها التابعة) على نسبة ٥٥ ٪ من رأس مال الشركة في ٣١ ديسمبر ٢٠١٤ .

ويتمثل غرض الشركة في إنتاج الأسمنت بمختلف أنواعه وغيره من المنتجات المتفرعة من صناعة الاسمنت والمرتبطة بها وإنتاج مواد البناء الأخرى ومستلزمات التشييد والاتجار فيها وإستغلال المناجم والمحاجر فيما عدا الرمل و الزلط ، ويجوز للشركة أن تكون لها مصلحة أو أن تشترك بأي وجه من الوجوه مع الهيئات التي تزاول أعمالاً شبيهة بأعمالها أو التي قد تعاونها على تحقيق غرضها في مصر أو في الخارج كما يجوز لها أن تندمج في الهيئات السالفة أو تشتريها أو تلحقها بها وذلك بموافقة الهيئة العامة للإستثمار والمناطق الحرة.

كما هو مبين بالإيضاح رقم (٥) فالشركة لها شركات تابعة، وطبقاً لمعيار المحاسبة المصري رقم (١٧)" القوائم المالية المجمعة والمستقلة "والمادة (١٨٨) من اللائحة التنفيذية للقانون رقم ١٥٩ لسنة ١٩٨١ ، تعد الشركة قوائم مالية مجمعة يمكن الرجوع إليها للحصول على صورة أوضح عن المركز المالي والأداء المالي والتدفقات النقدية للمجموعة ككل .

تم اعتماد القوائم المالية للشركة عن الفترة المنتهية في ٣١ ديسمبر ٢٠١٤ في ٢٥ فبراير ٢٠١٥ طبقاً لقرار مجلس الإدارة المنعقد في ذلك التاريخ .

### ٢ - أهم السياسات المحاسبية المطبقة

#### ١.٢ أسس إعداد القوائم المالية

يتم إعداد القوائم المالية وفقاً لفرض الاستمرارية ومبدأ التكلفة التاريخية فيما عدا الأصول المالية المتاحة للبيع والتي تم قياسها بالقيمة العادلة.

#### التوافق مع معايير المحاسبة

تم إعداد القوائم المالية للشركة وفقاً لمعايير المحاسبة المصرية والقوانين واللوائح السارية .

#### ٢.٢ التغييرات في السياسات المحاسبية

السياسات المحاسبية المطبقة هذه الفترة هي تلك المطبقة في الفترة السابقة .

#### ٣.٢ ترجمة المعاملات بالعملة الأجنبية

تم إعداد وعرض القوائم المالية بالجنيه المصرى وهي عملة التعامل للشركة .

يتم تسجيل المعاملات بالعملة الأجنبية أولاً باستخدام سعر الصرف السائد في تاريخ المعاملة .

يتم ترجمة الأصول والخصوم ذات الطبيعة النقدية بالعملة الأجنبية باستخدام سعر الصرف السائد في تاريخ الميزانية ، يتم إدراج جميع الفروق بقائمة الدخل .

يتم ترجمة الأصول والخصوم غير النقدية والتي يتم قياسها بالتكلفة التاريخية باستخدام أسعار الصرف السائدة في تاريخ الاعتراف الأولى.

يتم ترجمة الأصول والخصوم غير النقدية والتي يتم قياسها بالقيمة العادلة باستخدام أسعار الصرف السائدة في التاريخ التي تحددت فيه القيمة العادلة.

### ٤.٢ الأصول الثابتة وإهلاكاتها

تظهر الأصول الثابتة بالتكلفة التاريخية بعد خصم مجمع الإهلاك و الخسائر المتراكمة لاضمحلال القيمة، وتتضمن هذه التكلفة عند تحققها والوفاء بشروط الاعتراف بها ، تكلفة الجزء المستبدل من المباني والمعدات ، وبالمثل ، عند إجراء فحص شامل يتم الاعتراف بتكاليفه في حالة الوفاء بشروط الاعتراف بالقيمة الدفترية للمباني والمعدات كإجلال، ويتم الاعتراف بجميع تكاليف الإصلاح والصيانة الأخرى في قائمة الدخل عند تحققها .

يبدأ إهلاك الأصل عندما يكون في مكانه وفي حالته التي يصبح عليها قادرا على التشغيل بالطريقة التي حددتها الإدارة ، ويتم حساب الإهلاك بإتباع طريقة القسط الثابت طبقاً للعمر الافتراضى للأصل على النحو التالي :

سنوات	
من ٦ إلى ٢٠	مبانى و إنشاءات ومرافق وطرق
من ٥ إلى ٢٠	آلات ومعدات وعدد وأدوات
٥	وسائل نقل وانتقال
من ٥ إلى ١٠	أثاث ومعدات مكاتب

يتم استبعاد الأصول الثابتة عند التخلص منها أو عند عدم توقع الحصول على أي منافع اقتصادية مستقبلية من استخدامها أو بيعها في المستقبل، يتم الاعتراف بأي أرباح أو خسائر تنشأ عند استبعاد الأصل في قائمة الدخل في الفترة التي تم فيها استبعاد الأصل .

يتم مراجعة القيم المتبقية للأصول والأعمار الإنتاجية لها وطرق إهلاكها في نهاية كل سنة مالية .

تقوم الشركة بشكل دوري في تاريخ كل ميزانية بتحديد ما إذا كان هناك مؤشر على أن يكون أصل ثابت قد أضمحل ، عندما تزيد القيمة الدفترية للأصل عن قيمته الإسترادية، فيعتبر أن هناك اضمحلال للأصل وبالتالي يتم تخفيضه إلى قيمته الإسترادية ، وتثبت خسارة الاضمحلال بقائمة الدخل .

يتم رد الخسارة الناجمة عن اضمحلال القيمة فقط اذا كان هناك تغيير في التقديرات المستخدمة لتحديد قيمة الاصل الاستردادية منذ اثبات اخر خسارة ناتجة عن اضمحلال القيمة ، وتكون محدودة بحيث لا تتعدى القيمة الدفترية لأصل ، (نتيجة لرد الخسارة الناجمة عن اضمحلال القيمة) ، القيمة الاستردادية له أو القيمة الدفترية التي كان سيتم تحديدها (بالصافي بعد الاهلاك) ما لم يتم الاعتراف بالخسارة الناجمة عن اضمحلال القيمة بالنسبة للأصل في السنوات السابقة ، ويتم إثبات الرد في أية خسارة ناجمة عن اضمحلال قيمة أصل بقائمة الدخل .

### ٥.٢ المشروعات تحت التنفيذ

تتمثل مشروعات تحت التنفيذ في المبالغ التي تم إنفاقها بغرض إنشاء أو شراء أصول ثابتة حتى تصبح جاهزة للإستخدام في التشغيل حينئذ تحول لبند الأصول الثابتة ، ويتم تقييم المشروعات تحت التنفيذ بالتكلفة بعد خصم الإضمحلال .

### ٦.٢ الاستثمارات

#### الاستثمارات في شركات تابعة

الاستثمارات في شركات تابعة هي استثمارات في شركات يكون للشركة فيها سيطرة ، ويفترض وجود السيطرة عندما تمتلك الشركة القابضة

## ٧.٢ المخزون

يتم تقييم عناصر المخزون على النحو التالي :

- مخزون قطع الغيار والمهمات الخامات والوقود و مستلزمات التعبئة : على أساس التكلفة (بإتباع طريقة المتوسط المتحرك) أو صافي القيمة البيعية أيهما أقل .

- مخزون الإنتاج التام : على أساس تكلفة الإنتاج (طبقاً لقوائم التكاليف) أو صافي القيمة البيعية أيهما أقل ,

وتشمل تكلفة الإنتاج كل من تكلفة المواد المباشرة، العمالة المباشرة ونصيب من التكاليف الصناعية غير المباشرة ولا تشمل تكلفة اقتراض.

- مخزون إنتاج غير تام : على أساس التكلفة الصناعية (لآخر مرحلة تم الإنتهاء منها طبقاً لقوائم التكاليف) أو صافي القيمة البيعية أيهما أقل.

وتتمثل تكلفة الإنتاج غير التام في نصيب الإنتاج من تكلفة كل من المواد المباشرة ، العمالة المباشرة ونصيب من التكاليف الصناعية غير المباشرة حتى المرحلة التي وصل إليها ولا تشمل تكلفة اقتراض.

صافي القيمة البيعية هي سعر البيع التقديري في سياق النشاط العادي ناقصاً التكلفة التقديرية للإتمام والتكلفة التقديرية اللازمة لإتمام البيع .

يتم الاعتراف بالانخفاض في قيمة المخزون إلى صافي القيمة البيعية وجميع خسائر المخزون ضمن تكلفة المبيعات بقائمة الدخل في الفترة التي حدث فيها الانخفاض أو الخسارة وذلك بناء على دراسة

فنية معتمدة تراعي جميع الاسس الفنية والسوقية لتقدير الانخفاض ، ويتم الاعتراف برد الانخفاض في المخزون الناتج من الارتفاع في صافي القيمة البيعية بقائمة الدخل كتخفيض من تكلفة المبيعات في الفترة التي حدث فيها الرد .

## ٨.٢ العملاء والمدينون المتنوعون

يتم إثبات العملاء والمدينون المتنوعون بالقيمة الأصلية للفاوتورة ناقصاً خسائر الإضمحلال .

يتم قياس خسائر الإضمحلال بالفرق بين القيمة الدفترية للعملاء والقيمة الحالية للتدفقات النقدية المستقبلية المتوقعة , ويتم الاعتراف بخسائر الإضمحلال بقائمة الدخل ويتم الاعتراف برد خسائر الإضمحلال في الفترة التي حدث فيها.

## ٩.٢ المخصصات

يتم الاعتراف بالمخصصات عندما يكون على الشركة التزام حالي قانوني أو حكومي نتيجة لحدث ماضى ، ويكون معه من المتوقع أن يتطلب ذلك تدفقاً خارجياً للموارد الاقتصادية لتسوية الالتزام ، مع إمكانية إجراء تقدير موثوق لمبلغ الالتزام ويتم مراجعة المخصصات في تاريخ كل ميزانية وتحديثها لإظهار أفضل تقدير حالي ، وعندما يكون تأثير القيمة الزمنية للنقد جوهرياً فيجب أن يكون المبلغ المعترف به كمخصص هو القيمة الحالية للإنفاق المتوقع المطلوب لتسوية الالتزام .

في حالة استخدام الخصم ، تم الاعتراف بالزيادة في المخصص نتيجة مرور الزمن بقائمة الدخل ضمن التكاليف التمويلية .

## ١٠.٢ احتياطي قانوني

طبقاً للنظام الأساسي للشركة، يجب ٥٪ من صافي أرباح العام لتكوين احتياطي قانوني حتى يبلغ هذا الإحتياطي ٥٠٪ من رأس مال الشركة المصدر ، ويستعمل الإحتياطي بناء على قرار من الجمعية العامة وفقاً لإقتراح مجلس الإدارة .

## ١١.٢ الإقتراض

يتم الإعتراض بالاقتراض مبدئياً بالقيم التي تم استلامها ويتم تبويب المبالغ التي تستحق خلال عام ضمن الإلتزامات المتداولة ، ما لم يكن لدى الشركة الحق في تأجيل سداد رصيد القروض لمدة تزيد عن عام بعد تاريخ الميزانية ، فيتم عرض رصيد القرض ضمن الإلتزامات طويلة الأجل .

سواء بشكل مباشر أو غير مباشر من خلال الشركات التابعة لها ما يزيد نصف حقوق التصويت في الشركة المستثمر فيها ، فيما عدا تلك الحالات الاستثنائية التي تظهر فيها بوضوح أن تلك الملكية لا تمثل سيطرة

تتم المحاسبة عن الاستثمارات في شركات تابعة بالقوائم المالية المستقلة بالتكلفة متضمنة تكلفة الاقتناء' وفي حالة حدوث اضمحلال في قيمة تلك الاستثمارات، يتم تعديل القيمة الدفترية بقيمة هذا الاضمحلال ويدرج بقائمة الدخل وذلك لكل استثمار على حدة.

## الاستثمارات في شركات شقيقة

الاستثمارات في شركات شقيقة هي استثمارات في شركات يكون للشركة فيها نفوذ مؤثر ولكنها ليست شركة تابعة كما أنها ليست حصة في مشروع مشترك ، ويفترض وجود النفوذ المؤثر عندما تمتلك الشركة سواء بشكل مباشر أو غير مباشر من خلال الشركات التابعة لها لنسبة ٢٠٪ أو أكثر من حقوق التصويت في الشركة المستثمر فيها ، فيما عدا تلك الحالات التي تظهر فيها بوضوح أن تلك الملكية لا تمثل نفوذا مؤثراً.

تتم المحاسبة عن الاستثمارات في شركات شقيقة بالقوائم المالية المستقلة بالتكلفة متضمنة تكلفة الاقتناء. وفي حالة حدوث اضمحلال في قيمة تلك الاستثمارات، يتم تعديل القيمة الدفترية بقيمة هذا الاضمحلال ويدرج بقائمة الدخل وذلك لكل استثمار على حدة،

## الاستثمارات المتاحة للبيع

الاستثمارات المتاحة للبيع هي أصول مالية غير مشتقة تم تصنيفها كأصول متاحة للبيع عند الاقتناء وغير موبوءة كقروض و مديونيات أو كاستثمارات محتفظ بها حتى تاريخ الاستحقاق أو كاستثمارات بالقيمة العادلة من خلال الأرباح أو الخسائر .

عند الاعتراف الأولى ، يتم قياس الاستثمارات المتاحة للبيع بالتكلفة متضمنة المصروفات المباشرة المتعلقة بها .

بعد الاعتراف الأولى ، يتم قياس الاستثمارات المتاحة للبيع بالقيمة العادلة مع الاعتراف بالأرباح أو الخسائر غير المحققة مباشرة ضمن حقوق الملكية وذلك حتى إلغاء الأصل المالي من الدفاتر ، وعندئذ يتم الاعتراف بالأرباح أو الخسائر المتراكمة المسجلة في حقوق الملكية في قائمة الدخل، أو يحدد لإجراء عملية اضمحلال القيمة وفي هذه الحالة يتم الاعتراف بالخسائر المتراكمة المسجلة في حقوق الملكية في قائمة الدخل.

في حالة تعذر قياس القيمة العادلة لاستثمارات في حقوق ملكية بطريقة يعتمد عليها ، فيتم قياس قيمة تلك الاستثمارات بالتكلفة .

(أ) استثمارات في حقوق ملكية: في حالة وجود دليل على اضمحلال القيمة، يتم استبعاد الخسائر المتراكمة من حقوق الملكية ويعاد الاعتراف بها في قائمة الدخل ، ولا يمكن رد خسائر الانخفاض في قيمة استثمارات حقوق الملكية من خلال قائمة الدخل ويتم الاعتراف بالزيادة في القيمة العادلة بعد اضمحلال القيمة مباشرة ضمن حقوق الملكية .

(ب) استثمارات في أدوات دين: في حالة وجود دليل على اضمحلال القيمة، يتم استبعاد الخسائر المتراكمة من حقوق الملكية ويعاد الاعتراف بها في قائمة الدخل ويستمر استحقاق الفائدة بسعر الفائدة الفعلي الاصلى على القيمة الدفترية المخفضة للأصل ، وفي حالة زيادة القيمة العادلة في استثمارات في أدوات دين نتيجة لوقوع حدث بعد الاعتراف بخسائر اضمحلال القيمة في قائمة الدخل ترد خسائر اضمحلال القيمة من خلال قائمة الدخل .

## حصص الملكية في المشروعات المشتركة

المشروع المشترك: هو اتفاق تعاقدى يقوم بموجبه طرفان او أكثر بممارسة نشاط اقتصادى خاضع لرقابة مشتركة .

السيطرة المشتركة: هي مشاركة بموجب اتفاق تعاقدى للسيطرة على نشاط اقتصادى ، و توجد السيطرة المشتركة فقط عندما تتطلب القرارات التشغيلية و المالية و الاستراتيجية المرتبطة بالنشاط موافقة بالإجماع من الشركاء ( الأطراف الذين يشاركون في السيطرة).

هذا و تعترف شركة السويس للأسمنت بحصة ملكيتها في المشروع المشترك بالقوائم المالية المستقلة بالتكلفة و بالقوائم المالية المجمعمة بإستخدام طريقة حقوق الملكية.

#### • إيرادات الفوائد

يتم الاعتراف بإيراد الفوائد باستخدام طريقة العائد الفعلي ، ويدرج إيراد الفوائد بقائمة الدخل ضمن إيرادات تمويلية .

#### • توزيعات الأرباح

يتم الاعتراف بها حين يكون لحاملي الأسهم الحق في تحصيل مبالغ هذه التوزيعات .

#### • إيراد الإيجار

تتم المحاسبة عن إيراد الإيجار التشغيلي باستخدام القسط الثابت على عمر عقد الإيجار .

#### ١٥.٢ المصروفات

يتم الاعتراف بجميع المصروفات شاملة مصروفات التشغيل ، المصروفات الإدارية والعمومية والمصروفات الأخرى مع إدراجها بقائمة الدخل في السنة المالية التي تحققت فيها تلك المصاريف .

#### ١٦.٢ تكلفة الإقتراض

يتم رسملة تكاليف الإقتراض المتعلقة مباشرة باقتناء أو إنشاء أو إنتاج الأصل المؤهل والذي يتطلب فترة زمنية طويلة لتجهيزه للإستخدام في الأغراض المحددة له أو لبيعه كجزء من تكلفة الأصل ، يتم تحميل تكاليف الإقتراض الأخرى كمصروف في الفترة التي تحققت فيها ، تتمثل تكاليف الإقتراض فالفوائد والتكاليف الأخرى التي تنفقها الشركة لاقتراض الأموال .

#### ١٧.٢ المعاملات مع الأطراف ذات العلاقة

تتمثل الأطراف ذات العلاقة في كل من الشركات الشقيقة وكبار المساهمين والمديرين والإدارة العليا للشركة ، وتمثل أيضا الشركات المسيطر عليها أو خاضعة لسيطرة مشتركة أو نفوذ مؤثر من قبل تلك الأطراف ذات العلاقة ، ويتم اعتماد الشروط والسياسات التسعيرية للمعاملات مع الأطراف ذات العلاقة من قبل مجلس الإدارة .

#### ١٨.٢ التقديرات المحاسبية

يتطلب إعداد القوائم المالية وفقاً لمعايير المحاسبة المصرية قيام الإدارة بعمل تقديرات وافترضاات تؤثر على قيم الأصول ، الإلتزامات ، الإيرادات والمصروفات خلال السنوات المالية ، هذا وقد تختلف النتائج الفعلية عن تلك التقديرات .

#### ١٩.٢ إضمحلال قيمة الأصول

##### اضمحلال قيمة الأصول المالية

تقوم الشركة بشكل دوري في تاريخ كل ميزانية بتحديد ما إذا كان هناك دليل موضوعي على أن يكون أصل مالي أو مجموعة من الاصول المالية قد أضمحل ، ويعتبر أصل مالي أو مجموعة من الاصول المالية قد أضمحل إذا ، وإذا فقط كان هناك دليل موضوعي على اضمحلال القيمة نتج عن حدوث حدث أو أكثر بعد الاعتراف الاولي بالأصل واثر على التدفقات النقدية المقدره لأصل مالي أو مجموعة من الاصول المالية والتي يمكن تقديرها بشكل يعتمد عليه .

##### اضمحلال قيمة الأصول غير المالية

تقوم الشركة بشكل دوري في تاريخ كل ميزانية ، تقوم الشركة بتحديد ما إذا كان هناك مؤشر على أن يكون أصل قد أضمحل ، عندما تزيد القيمة الدفترية لأصل أو وحدة مولدة للنقد عن قيمته الإستردادية ، فيعتبر أن هناك اضمحلال للأصل وبالتالي يتم تخفيضه إلى قيمته الإستردادية ، وتثبت خسارة الاضمحلال بقائمة الدخل .

يتم رد الخسارة الناجمة عن اضمحلال القيمة فقط إذا كان هناك تغيير في التقديرات المستخدمة لتحديد قيمة الأصل الاستردادية منذ إثبات آخر خسارة ناتجة عن اضمحلال القيمة ، وتكون محدودة بحيث لا تتعدى القيمة الدفترية لأصل ، (نتيجة لرد الخسارة الناجمة عن اضمحلال القيمة)، القيمة الاستردادية له أو القيمة الدفترية التي كان سيتم تحديدها (بالصافي بعد الإهلاك) ما لم يتم الاعتراف بالخسارة الناجمة عن اضمحلال

يتم قياس القروض والإقتراض بفوائد بعد الإعتراف المبدئي على أساس التكلفة المستهلكة بطريقة سعر الفائدة الفعال ، تدرج أرباح وخسائر إستبعاد الإلتزامات في قائمة الدخل بالإضافة من خلال عملية الإستهلاك بطريقة سعر الفائدة الفعال .

يتم إحتساب التكلفة المستهلكة مع الأخذ في الإعتبار أي خصم أو علاوة عند الشراء وأتعاب أو تكاليف تكون جزءاً من سعر الفائدة الفعال ، يدرج إستهلاك سعر الفائدة الفعال ضمن تكاليف التمويل في قائمة الدخل .

#### ١٢.٢ مزايا العاملين

##### مزايا نهاية الخدمة

##### نظام المزايا المحدد

تعطى الشركة مزايا نهاية الخدمة لموظفي الشركة ويحسب الحق في الحصول على هذه المزايا بناء على آخر مرتب وطول فترة الخدمة للموظفين ، ويتم إثبات استحقاق التكلفة المتوقعة لتلك المزايا خلال فترة التوظيف .

يتم إثبات مزايا نهاية الخدمة المتوقعة خلال فترة خدمة الموظفين باستخدام القيمة الحالية الأكتوارية للمدفوعات المستقبلية اللازمة لتسوية الإلتزام الناتج عن خدمات الموظفين في الفترة الحالية والفترات الماضية.

ويتم الاعتراف بالأرباح والخسائر الأكتوارية لمزايا نهاية الخدمة في فترة حدوثها بالكامل في قائمة الدخل.

#### ١٣.٢ ضرائب الدخل

يتم حساب ضريبة الدخل وفقاً لقانون الضرائب المصري .

#### ضرائب الدخل الجارية

يتم تقييم أصول و الإلتزامات ضرائب الدخل للفترة الجارية والفترات السابقة وفقاً للمبلغ المتوقع إسترداده أو سداه لمصلحة الضرائب .

#### ضرائب الدخل المؤجلة

ويتم الإعتراف بضرريبة الدخل المؤجلة بإتباع طريقة الإلتزامات على الفروق المؤقتة بين القيمة المعترف بها للأصل أو الإلتزام للإغراض الضريبية (الأساس الضريبي) وقيمتها المدرجة بالميزانية (الأساس المحاسبي) وذلك باستخدام سعر الضريبة المطبق.

ويتم الإعتراف بضرريبة الدخل المؤجلة كأصل عندما يكون هناك إحتمال قوي بإمكانية الإنتفاع بهذا الأصل لتخفيض الأرباح الضريبية المستقبلية ، ويتم تخفيض الأصل بقيمة الجزء الذي لن يتحقق منه منفعة مستقبلية .

يتم إدراج الضريبة الجارية والمؤجلة كإيراد أو مصروف في قائمة الدخل للفترة ، فيما عدا الضريبة التي تنتج من معاملة أو حدث في نفس الفترة أو فترة أخرى مباشرة ضمن حقوق الملكية .

#### ١٤.٢ الاعتراف بالإيراد

يتم الاعتراف بالإيراد إلى المدى الذي تتوفر فيه درجة كافية من التأكد بأن المنافع الاقتصادية المرتبطة بالمعاملة سوف تتدفق للشركة ويمكن قياس قيمة الإيراد بشكل موثوق به. يتم قياس الإيراد بالقيمة العادلة للمقابل المستلم أو المستحق بالصافي بعد خصم أي خصم تجارى أو خصم كمية أو ضرائب مبيعات أو رسوم .

فيما يلي الاعتبارات الخاصة التي يجب أن تتحقق قبل الاعتراف بالإيراد :

#### • بيع البضائع

يتم الاعتراف بالإيراد الناتج عن بيع البضائع عندما تقوم الشركة بتحويل المخاطر والعوائد الأساسية لملكية السلع إلى المشتري ويحدث هذا عادة عند تسليم البضائع.

القيمة بالنسبة للأصل في السنوات السابقة ، ويتم إثبات الرد في أية خسارة ناجمة عن اضمحلال قيمة أصل بقائمة الدخل .

### ٢٠.٢ قائمة التدفقات النقدية

يتم إعداد قائمة التدفقات النقدية بإتباع الطريقة غير المباشرة .

### ٢١.٢ النقدية وما في حكمها

بغرض إعداد قائمة التدفقات النقدية ، فإن النقدية وما في حكمها تشمل النقدية بالصندوق ، الحسابات الجارية بالبنوك والودائع لأجل التي تستحق خلال ثلاثة أشهر وتخصم البنوك أرصدة دائنة .

### ٣. أصول ثابتة

البيان	أراضى	مباني وإنشاءات ومرافق وطرق	الآت ومعدات وعدد وأدوات	وسائل نقل وانتقال	أثاث ومعدات مكاتب	الإجمالي
	جنيه مصري	جنيه مصري	جنيه مصري	جنيه مصري	جنيه مصري	جنيه مصري
<b>التكلفة</b>						
في ١ يناير ٢٠١٤	٣٩٨,٥٠٣	٥٠٠,٠٦٥,٦٩٠	١,٣٦٤,٨٤٣,٣٦٩	٤٠,٤٨٦,٠٥٨	٧٩,٤٠٤,٤٤٣	١,٩٨٥,١٩٨,٠٦٣
محول من مشروعات	-	٢٦,٠٢٤,٤٣٩	٢٥٧,٣٩٤,٠٨٦	٩٦٣,٤٤٦	٥,٢٨٩,٥٥٨	٢٨٩,٦٧١,٥٢٩
تحت التنفيذ (ايضاح ٤)	-	-	(٨,٣٤٠,٩٢٤)	(٢,٩٢٣,٣٤٩)	-	(١١,٢٦٤,٢٧٣)
إستيعادات	-	-	١,٦١٣,٨٩٦,٥٣١	٣٨,٥٢٦,١٥٥	٨٤,٦٩٤,٠٠١	٢,٢٦٣,٦٠٥,٣١٩
في ٣١ ديسمبر ٢٠١٤	٣٩٨,٥٠٣	٥٢٦,٠٩٠,١٢٩	١,٦١٣,٨٩٦,٥٣١	٣٨,٥٢٦,١٥٥	٨٤,٦٩٤,٠٠١	٢,٢٦٣,٦٠٥,٣١٩
<b>مجمع الإهلاك</b>						
في ١ يناير ٢٠١٤	-	(٣٧٢,٧١٣,٢٨٣)	(١,٠٢٨,٢٤٧,٨٢٨)	(٣٥,٣٧٥,١١١)	(٥٣,٥٩٣,٧٨٠)	(١,٤٨٩,٩٣٠,٠٠٢)
إهلاك العام	-	(١٧,٣٨٨,٨٢٨)	(٨٨,٧١٤,٧٧٤)	(١,٥٠٣,١٤٥)	(٧,١٣٩,٧٠٢)	(١١٤,٧٤٦,٤٤٩)
إستيعادات	-	-	٨,٣٤٠,٩٢٤	٢,٨٨٣,٦٣٩	-	١١,٢٢٤,٥٦٣
في ٣١ ديسمبر ٢٠١٤	-	(٣٩٠,١٠٢,١١١)	(١,١٠٨,٦٢١,٦٧٨)	(٣٣,٩٩٤,٦١٧)	(٦٠,٧٣٣,٤٨٢)	(١,٥٩٣,٤٥١,٨٨٨)
صافي القيمة الدفترية	٣٩٨,٥٠٣	١٣٥,٩٨٨,٠١٨	٥٠٥,٢٧٤,٨٥٣	٤,٥٣١,٥٣٨	٢٣,٩٦٠,٥١٩	٦٧٠,١٥٣,٤٣١
في ٣١ ديسمبر ٢٠١٤	٣٩٨,٥٠٣	١٢٧,٣٥٢,٤٠٧	٣٣٦,٥٩٥,٥٤١	٥,١١٠,٩٤٧	٢٥,٨١٠,٦٦٣	٤٩٥,٢٦٨,٠٦١

### أولاً:

جنيه مصري	
٢,٥٠٣,٨٩٩	متحصلات أصول ثابتة مبيعة
١١,٢٦٤,٢٧٣	تكلفة أصول ثابتة مبيعة
(١١,٢٢٤,٥٦٣)	مجمع إهلاك أصول ثابتة مبيعة
٣٩,٧١٠	القيمة الدفترية للأصول الثابتة المبيعة
٢,٤٦٤,١٨٩	أرباح بيع أصول ثابتة

### ثانياً:

\* تتضمن الأصول الثابتة في ٣١ ديسمبر ٢٠١٤ أصول مهلكة دفترياً بالكامل ومازالت مستخدمة. تكلفة اقتناء تلك الأصول على النحو التالي:

الأصل	التكلفة
مباني وإنشاءات ومرافق وطرق	١٧٨,٧٧٩,٤٣٠
آلات ومعدات وعدد وأدوات	٥٦٤,٥٦٦,٧٧٠
وسائل نقل وانتقال	٢٩,٨٨٦,٤٧١
أثاث ومعدات مكاتب	٤٠,٩٧٠,٧٤٢
الإجمالي	٨١٤,٢٠٣,٤١٣

\* لا توجد قيود مفروضة على ملكية الأصول الثابتة المدرجة أعلاه مقابل التسهيلات الائتمانية الممنوحة للشركة.

\* لا توجد أصول ثابتة معطلة مؤقتاً ، كما أن القيمة العادلة للأصول الثابتة لا تختلف اختلافاً جوهرياً عن القيمة الدفترية لهذه الأصول.

٢٨	شركة السويس للأسمنت القوائم المالية المصنفة	التقرير السنوي الإفصاح السنوي
٥٤	شركة السويس للأسمنت القوائم المالية المجمعة	القوائم المالية معلومات عن حاملي الأسهم

#### ٤. مشروعات تحت التنفيذ

الرصيد في ١ يناير ٢٠١٤	الإضافات خلال العام	المحول للاصول الثابتة خلال العام (إيضاح ٣)	الرصيد في ٣١ ديسمبر ٢٠١٤
جنيه مصري	جنيه مصري	جنيه مصري	جنيه مصري
٢١٧,١٢١,٨٤٧	٤٠٩,٤٨٩,٦٩٣	(٢٨٩,٦٧١,٥٢٩)	٣٣٦,٩٤٠,٠١١

#### ٥. استثمارات

##### أ) استثمارات في شركات تابعة

البيان	نسبة المساهمة %	القيمة الاسمية للسهم	٢٠١٤	٢٠١٣	تكلفة الإستثمارات
		جنيه مصري	جنيه مصري	جنيه مصري	جنيه مصري
<b>شركات تابعة</b>					
شركة أسمنت حلوان (ش.م.م)	٩٩,٥٥	٥	٢,٨٣٢,٤٩٦,٩٥٢	٢,٨٣٢,٤٩٦,٩٥٢	
شركة أسمنت بورتلاند طره المصرية (ش.م.م)	٦٦,١٢	٥	١,٢٨٧,٦١٧,٩٩٢	١,٢٨٧,٦١٧,٩٩٢	
شركة الهلال للأسمنت - الكويت (ش.م.ك)	٥١	١٥,٢٩	٢٧٠,٤١٥,٨١٦	٢٧٠,٤١٥,٨١٦	
الشركة العالمية لإنتاج الخرسانة الجاهزة (ش.م.م)*	٥٢	١٠٠	٨١,٤٣٢,٨٥٩	٨١,٤٣٢,٨٥٩	
شركة السويس للأكياس (ش.م.م)	٥٦,٣١	١٠	٢٢,٤٣٨,١٠٨	٢٢,٤٣٨,١٠٨	
شركة التنمية للصناعات (ش.م.م)	٩٨,٢٨	١٠٠	٢٢٥,٠٠٠	٢٢٥,٠٠٠	
شركة اكسيم إيجيبت (ش.م.م)	٩٨,٢٨	١٠٠	٢٢٥,٠٠٠	٢٢٥,٠٠٠	
شركة المدينة العالمية للخرسانة الجاهزة - ش.د.م.م - السعودية**	٥٠		٤٧,٧٠١,٢٥٠	-	
<b>شركات تابعة من خلال استثمارات غير مباشرة**</b>					
شركة السويس للنقل والتجارة (ش.م.م)	٩٦,٣٧	١٠٠	٣,٥٠٠,٠٠٠	٣,٥٠٠,٠٠٠	
الشركة المصرية لتنمية مواد البناء (ديكوم) (ش.م.م)	٥٢	١٠	١١	١١	
			٤,٤٩٨,٣٥١,٧٣٨	٤,٥٤٦,٠٥٢,٩٨٨	

\* تم دمج كل من شركة انتاج الخرسانة الجاهزة (شركة مساهمة مصرية) (شركة تابعة بنسبة ٥٢%) و الشركة العالمية لإنتاج الخرسانة الجاهزة (شركة مساهمة مصرية) (شركة تابعة بنسبة ٥٢%) لتكوين شركة يونيفرسال لإنتاج الخرسانة الجاهزة (شركة مساهمة مصرية) (شركة تابعة بنسبة ٥٢%) وتبلغ نسبة مساهمة شركة السويس للأسمنت ٥٢% في الشركة الجديدة.

وقد اعتمدت الجمعية العامة غير العادية المنعقدة في ٢٦ فبراير ٢٠١٢ تعديل المادة (٢) من النظام الأساسي بتعديل اسم الشركة الى: العالمية لإنتاج الخرسانة الجاهزة ش.م.م.

\*\* بتاريخ ٢١ يناير ٢٠١٤ قامت شركة السويس للأسمنت (شركة مساهمة مصرية) بالاستحواذ على ٥٠% من إجمالي أسهم شركة المدينة العالمية للخرسانة الجاهزة (شركة ذات مسئولية محدودة - السعودية) ، القيمة الاسمية ١٠٠ ريال سعودي بتكلفة دفترية بلغت ٤٧,٧٠١,٢٥٠ جنيه مصري و بتاريخ ٣١ مارس ٢٠١٤ اتفقت شركة ايتالسيمينتي و التي تمتلك نسبة ٥٠% الاخرى من أسهم شركة المدينة العالمية للخرسانة الجاهزة مع شركة السويس للأسمنت ش.م.م على أن تدير شركة السويس للأسمنت نشاط شركة المدينة العالمية للخرسانة الجاهزة، وبالتالي سيطرة شركة السويس للأسمنت على شركة المدينة العالمية للخرسانة الجاهزة

و بتاريخ ١٨ ديسمبر ٢٠١٤ ، قررت شركتي ايتال شيمنتي و السويس للأسمنت على زيادة حصتهم في رأسمال شركة المدينة العالمية للخرسانة الجاهزة (شركة ذات مسئولية محدودة - السعودية) بمبلغ ٥٠ مليون ريال سعودي ، هذا وقد بلغت حصة شركة السويس للأسمنت من الزيادة مبلغ ٢٥ مليون ريال سعودي تم سدادها نقداً.

\*\*\* بالإضافة الي مساهمة الشركة في الشركات التابعة ، تمتلك الشركة مساهمات غير مباشرة من خلال شركاتها التابعة تؤهلها لتكون شركات تابعة لذا فقد تم ادراجها ضمن بند الاستثمارات طويلة الاجل في شركات تابعة وتمثل المساهمات غير المباشرة في الاتي:

- مساهمة شركة السويس للأسمنت (شركة مساهمة مصرية) غير المباشرة (من خلال شركة أسمنت حلوان (شركة مساهمة مصرية) - شركة تابعة بنسبة ٩٩,٥٥% و شركة أسمنت بورتلاند طره المصرية (شركة مساهمة مصرية) - شركة تابعة بنسبة ٦٦,١٢%) في شركة السويس للنقل والتجارة (شركة مساهمة مصرية) بنسبة ٩٦,٣٧%.

- مساهمة شركة السويس للأسمنت (شركة مساهمة مصرية) غير المباشرة «من خلال الشركة العالمية لإنتاج الخرسانة الجاهزة (شركة مساهمة مصرية) - شركة تابعة بنسبة ٥٢% في الشركة المصرية لتنمية مواد البناء (ديكوم) (ش.م.م) بنسبة ٥٢%».

- مساهمة شركة السويس للأسمنت (شركة مساهمة مصرية) غير المباشرة (من خلال شركة التنمية للصناعات (شركة مساهمة مصرية) - شركة تابعة بنسبة ٩٨,٢٨% و شركة اكسيم إيجيبت (شركة مساهمة مصرية) - شركة تابعة بنسبة ٩٨,٢٨% و شركة السويس للنقل والتجارة (شركة مساهمة مصرية) - شركة تابعة بنسبة ٩٦,٣٧% في شركة السويس للاستيراد والتصدير (ش.م.م) بنسبة ٩٧,٨٨%.

#### ب) استثمارات في شركة شقيقة و حصص في مشروعات مشتركة

البيان	نسبة المساهمة %	القيمة الاسمية للسهم	٢٠١٤	٢٠١٣
		جنيه مصري	جنيه مصري	جنيه مصري
<b>إستثمارات في شركات شقيقة</b>				
شركة تكنو جرافيل للمحاجر - مصر (ش.م.م)	٤٥	١٠	٢٨,٣٣٤,٢٥٧	٢٨,٣٣٤,٢٥٧
أجمالي الاستثمار في شركات شقيقة			٢٨,٣٣٤,٢٥٧	٢٨,٣٣٤,٢٥٧

#### حصص في مشروعات مشتركة - منشآت خاضعة

البيان	نسبة المساهمة %	القيمة الاسمية للسهم	٢٠١٤	٢٠١٣	تكلفة الإستثمارات
		جنيه مصري	جنيه مصري	جنيه مصري	جنيه مصري
<b>لسيطرة مشتركة</b>					
شركة السويس للجير (ش.م.م)*	٤٩,٦٦	١٠٠	٣,٦٢١,١٠٠	٣,٦٢١,١٠٠	
اضمحلال في تكلفة الأستثمار			(١,٦٨٨,١٠٢)	(١,٦٨٨,١٠٢)	
أجمالي حصص في مشروعات مشتركة			١,٩٣٢,٩٩٨	١,٩٣٢,٩٩٨	
أجمالي الاستثمار في شركات شقيقة و حصص في مشروعات مشتركة			٣٠,٢٦٧,٢٥٥	٣٠,٢٦٧,٢٥٥	

\* تمتلك شركة السويس للأسمنت (ش.م.م) حصة بنسبة ٤٩,٦٦% في شركة السويس للجير (ش.م.م) ، منشأة خاضعة لسيطرة مشتركة و يتم إدارتها بالمشاركة مع شركة يونيكلاك (شركة إيطالية تمتلك حصة ٥٠%) و شركة أسمنت بورتلاند طره المصرية (ش.م.م) والتي تمتلك حصة ١%.

هذا و يرتبط المشاركون باتفاق تعاقدي للإشتراك في السيطرة على الأنشطة الاقتصادية للمشروع ، و يتطلب المشروع موافقة بالإجماع على القرارات المالية و التشغيلية بين المشاركين . هذا و تعترف شركة السويس للأسمنت بحصتها في المشروع المشترك بالقوائم المالية المستقلة بالتكلفة و بالقوائم المالية المجمعة باستخدام طريقة حقوق الملكية.

#### ج) استثمارات متاحة للبيع

البيان	نسبة المساهمة %	القيمة الاسمية للسهم	٢٠١٤	٢٠١٣
		جنيه مصري	جنيه مصري	جنيه مصري
<b>شركة لافارج للأسمنت - مصر (ش.م.م)</b>				
- مقيدة بالبورصة (سوق غير نشطة) (الشركة المصرية للأسمنت سابقاً)	٠,١٣٧	١٠	١,١١٣,٠٠٠	١,١١٣,٠٠٠
صافي أرباح غير محققة من إستثمارات متاحة للبيع			١,٤٣٠,٧٦٧	٢,٧٤٨,٤٠٥
			٢,٥٤٣,٧٦٧	٣,٨٦١,٤٠٥

#### د) مسدد تحت حساب الإستثمار في شركات تابعة واخرى

البيان	نسبة المساهمة %	القيمة الاسمية للسهم	٢٠١٤	٢٠١٣
		جنيه مصري	جنيه مصري	جنيه مصري
شركة سويس بوسفور	٩٩,٩	٣,٦٤	١٨٦,٧٩١	١٨٦,٧٩١
شركة ايطالجن مصر للطاقة (ش.م.م)	١	١٠٠	٦٥٠,٠٠٠	٦٥٠,٠٠٠
شركة ايطالجن خليج الزيت للطاقة (ش.م.م)	١	١٠٠	٣٥٠,٠٠٠	٥٠,٠٠٠
			١,١٨٦,٧٩١	٨٣٦,٧٩١

#### ٦. قرض الي شركات تابعة

بتاريخ ٢٠ أكتوبر ٢٠٠٦ وافق مجلس ادارة شركة السويس للاسمنت على منح الشركة العالمية لإنتاج الخرسانة الجاهزة (شركة مساهمة مصرية) (شركة تابعة) والشركات التابعة لها قرض بمبلغ ٣٠٠ مليون جنيه مصري بفائدة سنوية تبلغ ١٠,٥٤% ، وقد بلغ رصيد القرض في ٣١ ديسمبر ٢٠١٤ مبلغ ٢٠ مليون جنيه مصري للشركة العالمية لإنتاج الخرسانة الجاهزة و ٢٣ مليون جنيه مصري للشركة المصرية لتنمية مواد البناء (ديكوم) (شركة تابعة بنسبة ٥٢%)

٢٨	شركة السويس للأسمنت القوائم المالية المصنفة	التقرير السنوي الإفصاح المستدام
٥٤	شركة السويس للأسمنت القوائم المالية المجمعة	القوائم المالية معلومات عن حاملي الأسهم

### ١٠. مصروفات مدفوعة مقدماً وأرصدة مدينة أخرى - بالصفحي

البيان	٢٠١٤	٢٠١٣
مصروفات مدفوعة مقدماً	٨,٥١٠,٢٦٤	٤,٩٢٧,٤٢٩
دفعات مقدمة للموردين	٨٨,١٨٢,٨٠٦	١٢,٥٣٧,١٢١
تأمينات لدى الغير	٣٧,١٥٥,٠١٣	٣٥,٣٢٤,٤٩٠
مدينو بيع اصول ثابتة	٥٢٧	-
مصلحة الضرائب	٧,٤١٦,٧١٠	٧,٥٧٤,٢٩٤
ضرائب مستردة	١٢,٨٧٩,٦٠٨	٥,٨٦٨,٧٦٢
رصيد حساب جارى مجمد لدى بنك قطر الوطنى الاهلى لحساب مصلحة الضرائب	٢٥٥,٢٥٥	٢٥٥,٢٥٥
ارصدة مدينة اخرى	٥,٦١٨,٣٧٧	٧,١٧٤,٠٧٥
	١٦٠,٠١٨,٥٦٠	٧٣,٦٦١,٤٢٦
فوائد دائنة مستحقة	٣,٣٠٣,٥٤٩	٧,٣٠٤,٦٣١
يخصم: الاضمحلال فى قيمة الأرصدة المدينة الأخرى	(١,٩٤٠,٨٧٠)	(١,٩٤٠,٨٧٠)
	١٦١,٣٨١,٢٣٩	٧٩,٠٢٥,١٨٧

### ١١. نقدية بالبنوك

البيان	٢٠١٤	٢٠١٣
حسابات جارية	٦٠,١٢٠,٤٨٣	٢٥,١٠٣,٢٦٢
اذون خزانة (تستحق خلال ثلاثة شهور)	٤٤٢,٦٨٦,٠١٨	٤٦٧,٠١٦,٦٧٢
ب - عملات أجنبية :		
حسابات جارية	٢,٩٣٦,٣٨٦	٨٠٢,٢٠٣
ودائع لأجل ( تستحق خلال ثلاثة شهور)	١٦٢,٣٣٨,٨٢٠	٥٦٥,٦٨٦,٥٠٠
	٦٦٨,٠٨١,٧٠٧	١,٠٥٨,٦٠٨,٦٣٧

### ١٢. مخصصات

البيان	الرصيد فى ١ يناير ٢٠١٤	المكون خلال العام	المستخدم خلال العام	مخصصات انتفى الغرض منها	الرصيد فى ٣١ ديسمبر ٢٠١٤
مطالبات ضريبية محتملة	٧٣,٨٥٠,٠٠٠	٢٢,٠٩٠,٠٠٠	(٢,١١٣,٥٩٦)	-	٩٣,٨٢٦,٤٠٤
منازعات قضائية	١١,٨٦٩,١٧٣	١,١٥٠,٠٠٠	-	(١٩٧,٣٣٦)	١٢,٨٢١,٨٣٧
مطالبات دعم التدريب	٥٨,٠١١,٣٧٤	٢,٩٠٦,١١١	-	(١٤,٥٨٦,٠٠٠)	٤٦,٣٣١,٤٨٥
	١٤٣,٧٣٠,٥٤٧	٢٦,١٤٦,١١١	(٢,١١٣,٥٩٦)	(١٤,٧٨٣,٣٣٦)	١٥٢,٩٧٩,٧٢٦

### ١٣. بنك سحب على المكشوف

حصلت شركة السويس للأسمنت على حد إئتماني قدره ١٦٠ مليون جنيه مصرى فى شكل سحب على المكشوف من بنك كريدى أجريكول - مصر وذلك لتمويل متطلبات رأس المال العامل للشركة.

كما حصلت على الشركة على حد إئتماني قدره ٨٥ مليون جنيه مصرى أو ما يعادله بالعملات الأخرى من بنك كريدى أجريكول - مصر لفتح إعمادات مستندية لإستيراد مواد خام و قطع غيار و معدات متعلقة بنشاط الشركة ، و يتم حساب العائد وفقاً لأسعار فائدة البنك المركزى + ١,٩٥ ٪ سنوياً.

هذا و قد بلغ إجمالي قيمة المستخدم من هذه الحدود الإئتمانية فى ٣١ ديسمبر ٢٠١٤ مبلغ و قدره ٥٠,٧١٥,٦١٢ جنيه مصرى .

### ٧. مخزون

البيان	٢٠١٤	٢٠١٣
خامات	١٢,٧١٧,٣٠٣	٧,١٥٣,٦٢٨
قطع غيار ومهمات	١٥٢,٢٤٧,١١٠	١٦١,٤٨٣,١٨٨
وقود	٦٤,٤٠٦,٦١٨	١٠,٨٤٢,٦٠٦
مستلزمات تعبئة	٣,٩٠٥,٠٥٢	٢,٥١٦,٤٠١
إنتاج غير تام	١٧٨,٠٥٣,١٢٩	٣٦,٩٨٥,٨٩٧
إنتاج تام	٦٦,٦٥٢,٤٧٩	٣١,٤٢٣,٥٨٨
بضاعة بالطريق	١٥,١١٩,٢٤٤	٢,٢٥٥,٨٧٤
	٤٩٣,١٠٠,٩٣٥	٢٥٢,٦٦١,١٨٢
يخصم:		
انخفاض قيمة مخزون (قطع غيار) راكد	(٥٠,٨٩٦,٣٢٨)	(٥٧,١٦١,١٣٩)
انخفاض قيمة مخزون (مهمات - أكياس) راكد	(٨٩,٠٨٨)	(٨٩,٠٨٨)
	(٥٠,٩٨٥,٤١٦)	(٥٧,٢٥٠,٢٢٧)
	٤٤٢,١١٥,٥١٩	١٩٥,٤١٠,٩٥٥

\* بلغت قيمة رد الانخفاض التي تمت على المخزون و تم إدراجه ضمن تكلفة المبيعات مبلغ ٦,٢٦٤,٨١١ جنية مصرى

### ٨. عملاء

البيان	٢٠١٤	٢٠١٣
عملاء	٩٩٥,٤٣١	٥٠٢,٩٠٨
يخصم:		
الاضمحلال فى قيمة أرصدة العملاء	(٣٣٧,٢٩٥)	(٣٣٧,٢٩٥)
	٦٥٨,١٣٦	١٦٥,٦١٣

### ٩. مستحق من أطراف ذات علاقة

البيان	٢٠١٤	٢٠١٣
الشركة العالمية لإنتاج الخرسانة الجاهزة (ش.م.م)	١,٥١٥,١٢٨	١,٤٠٦,٨٦٣
شركة اكسيم مصر (ش.م.م)	٣,٧٠٢	-
شركة السويس للاستيراد والتصدير (ش.م.م)	٨,٨٣٤	-
شركة ايطالجن خليج الزيت للطاقة (ش.م.م)	-	١٥٩,٩٧٠
شركة السويس للجبس (ش.م.م)	-	٢٠٢
شركة تكنوجرا فيل (ش.م.م)	٣٦٦	٣٦٦
الشركة المصرية لتنمية مواد البناء (ديكوم) (ش.م.م)	١,١٦٠,٦٥٨	٧٨٢,٥٣٣
	٢,٦٨٨,٦٨٨	٢,٣٤٩,٩٣٤

٢٨	شركة السويس للأسمنت القوائم المالية المصنفة	التقرير السنوي الإفصاح السنوي
٥٤	شركة السويس للأسمنت القوائم المالية الموحدة	القوائم المالية معلومات عن حاملي الأسهم

#### إحتياطي قانوني:

طبقاً للنظام الأساسي للشركة، يجنب ٥٪ من صافي أرباح العام لتكوين إحتياطي قانوني حتى يبلغ هذا الإحتياطي ٥٠٪ من رأس مال الشركة المصدر . ويستعمل الإحتياطي بناء على قرار من الجمعية العامة وفقاً لاقتراح مجلس الإدارة وقد بلغ الإحتياطي القانوني الحد الأقصى ليصل إلى ٥٠٪ من رأس المال المدفوع.

#### إحتياطي خاص - علاوة إصدار:

يمثل المبلغ الناتج عن تحصيل علاوة الإصدار عند إصدار الزيادة الأخيرة في رأس المال بتاريخ ١٠ نوفمبر ٢٠٠٥ بعد استيفاء الحد الأقصى للإحتياطي القانوني ليصل إلى ٥٠٪ من رأس المال المدفوع.

#### إحتياطي خاص:

يتمثل الإحتياطي الخاص في الأرباح المحولة إلى الإحتياطي الخاص طبقاً لقرار الجمعيات العامة للشركة حتى عام ٢٠٠٤.

#### إحتياطي رأسمالي:

يمثل الربح الرأسمالي الناتج عن بيع بعض الأصول الثابتة المخردة بقيمة تزيد عن صافي القيمة الدفترية لهذه الأصول.

#### ١٧. التزامات أخرى طويلة الاجل

##### إلتزامات خطة مزايا التقاعد

تقوم الشركة بسداد مبلغ للعاملين عند التقاعد وفقاً لخطة مزايا محددة و التي تحدد مبلغ التقاعد الذي يحق للموظف . ويدفع المبلغ بناءً على عامل أو أكثر من بينها السن وسنوات الخدمة والمرتب. ويتم احتساب الناتج عن خطة المزايا المحددة بإجراء تقييم إكتواري بطريقة الوحدة الإضافية المقدرة بعد الأخذ في الاعتبار مجموعة الافتراضات الآتية:

البيان	٢٠١٤
معدل الخصم	١٤,٥٪
معدل زيادة الأجور	٩٪
جدول الحياة	٦٠

المبالغ المعترف بها في تاريخ الميزانية تتمثل في التالي:

البيان	٢٠١٤	٢٠١٣
القيمة الحالية للإلتزامات	١٣,٥٧١,٤١١	١٣,٤٩٦,٥١٧
الإلتزامات بالميزانية	١٣,٥٧١,٤١١	١٣,٤٩٦,٥١٧

#### بيان حركة الإلتزامات الواردة بالميزانية

البيان	٢٠١٤	٢٠١٣
رصيد الإلتزامات في اول العام	١٣,٤٩٦,٥١٧	١١,٧٦٥,٦٤٦
تكاليف الخدمة الحالية	٨٦٩,٢٩٧	٨١١,١٥٠
تكاليف الفائدة	١,٨٧٨,٣٦٥	١,٧٠١,٦١٣
المزايا المدفوعة	(١,٤٢٥,٠٠٠)	(١,٥٧٥,٠٠٠)
(الأرباح) الخسائر الاكتوارية على الإلتزامات	(١,٢٤٧,٧٦٨)	٧٩٣,١٠٨
رصيد الإلتزامات في اخر العام	١٣,٥٧١,٤١١	١٣,٤٩٦,٥١٧

#### التكلفة الواردة في قائمة الدخل

البيان	٢٠١٤	٢٠١٣
التكلفة عند الاعتراف الاولى	-	١١,٧٦٥,٦٤٦
تكلفة الخدمة المستحقة	٨٦٩,٢٩٧	٨١١,١٥٠
تكلفة الفائدة	١,٨٧٨,٣٦٥	١,٧٠١,٦١٣
(الأرباح) الخسائر الاكتوارية المعترف بها خلال العام	(١,٢٤٧,٧٦٨)	٧٩٣,١٠٨

#### ١٤. مستحق الى اطراف ذات علاقة

البيان	٢٠١٤	٢٠١٣
شركة سيمون فرنسية (مساهم رئيسي)	٣١,٨٢٨,٨٦٤	١١,٤٧٤,٠٥٦
شركة ايتال شيمنتي	٢,٢٠٥,٢٥٣	١,١٧٠,٠٨٣
شركة اسمنت بورتلاندر طره المصرية (ش.م.م)	١١,١٧٨,٤١٨	٥,٩٩٦,١٠٣
شركة اسمنت حلوان (ش.م.م)	٦,٩٧٢,١٧٠	٢,٦٣٤,٩٨٠
شركة السويس للاكياس (ش.م.م)	٥,٠١٩,٢٥٧	٩,٢٥٠,٩٢٢
شركة السويس للنقل و التجارة (ش.م.م)	٥,٨٩٠,٤١٣	٢,٨٩٣,٠٢٠
	٦٣,٠٩٤,٣٧٥	٣٣,٤١٩,١٦٤

#### ١٥. مصروفات مستحقة وأرصدة دائنة أخرى

البيان	٢٠١٤	٢٠١٣
مصروفات مستحقة	٣٠,٦٩٣,٧٧٥	٢٩,٥٤٠,٦٦٨
عملاء - دفعات مقدمه	٢٠٣,٤١٣,٨٩٣	٦٤,٤٧٣,٠٠٠
مصلحة الضرائب - ضرائب كسب عمل	١,٧١٧,٩٢٧	٢,١٠٧,٤٨٢
مصلحة الضرائب - خصم منبع	٢,٧٠٨,١٥٦	٧,١٩٦,٢٥١
مصلحة الضرائب - ضرائب مبيعات	١,٥٣٣,٢٢٨	٣,٧٦٢,٢٨٧
مصلحة الضرائب - رسم تنمية طفلة	٣,٥٦٣,٧٧٥	٣٥٢,٣٠٠
تأمين للغير	٥,٥٨٦,٩٠٢	٥,٤٤٥,١٦٨
تأمينات اجتماعية وتأمين صحي	١,٠١٣,٧٦١	٩٣٢,٧٥١
أرصدة دائنة أخرى	١٧,٥٨٦,٤٠٩	٣٤,٢١٨,٣٧١
	٢٦٧,٨١٧,٨٢٦	١٤٨,٠٢٨,٢٧٩

#### ١٦. رأس المال والاحتياطيات

##### ١٦.أ. رأس المال

حدد رأس مال الشركة المرخص به بمبلغ مليار جنيه مصري وبلغ رأس المال المصدر والمدفوع ٦٤٠ مليون جنيه مصري موزعا على ٦٤٠٠٠٠٠٠٠ سهم قيمة كل سهم ١٠ جنيه مصري وبتاريخ ٣٠ يونيو ٢٠٠٥ صدر قرار السيد الدكتور / وزير الاستثمار بالموافقة على قرار الجمعية العامة غير العادية للشركة التي انعقدت بتاريخ ١٧ ابريل ٢٠٠٥ بغرض الموافقة على تجزئة كل سهم من أسهم الشركة إلى سهمين ليصبح عدد أسهم رأس المال المصدر والمدفوع ١٢٨٠٠٠٠٠٠٠ سهم بقيمة اسمية ٥ جنيه مصري للسهم، وبتاريخ ١٠ نوفمبر ٢٠٠٥ قررت الجمعية العامة غير العادية للشركة زيادة رأس المال المرخص به ليصبح بمبلغ مليار وثلثمائة مليون جنيه مصري وزيادة رأس المال المصدر والمدفوع ليصبح ٩٠٩,٢٨٢,٥٣٥ جنيه مصري موزع على ١٨١٨٥٦٥٠٧ سهم بقيمة اسمية ٥ جنيه مصري ، وبتاريخ ٢٥ مارس ٢٠١٣ قررت الجمعية العامة غير العادية للشركة زيادة راس المال المرخص به ليصبح بمبلغ ثلاثة مليارات وستمائة مليون جنيه مصري .

##### ١٦.ب. الاحتياطيات

البيان	٢٠١٤	٢٠١٣
إحتياطي قانوني	٤٥٤,٦٤١,٢٦٧	٤٥٤,٦٤١,٢٦٧
إحتياطي خاص - علاوة اصدار	٢,٠١٣,٨٦٥,٩٠٣	٢,٠١٣,٨٦٥,٩٠٣
إحتياطي خاص	١٨٥,٨٥٣,٣٤٧	١٨٥,٨٥٣,٣٤٧
إحتياطي رأسمالي	١١,٩٨٩,٩٢١	١١,٨٠٥,١١١
إجمالي الإحتياطيات الأخرى	٢,٢١١,٧٠٩,١٧١	٢,٢١١,٥٢٤,٣٦١
إجمالي الإحتياطيات	٢,٦٦٦,٣٥٠,٤٣٨	٢,٦٦٦,١٦٥,٦٢٨



٢٨	شركة السويس للأسمنت القوائم المالية المصنفة	التقرير السنوي الإفصاح المستدام
٥٤	شركة السويس للأسمنت القوائم المالية المجمعة	القوائم المالية معلومات عن حاملي الأسهم

## ٢٠. المصروفات العمومية والإدارية

البيان	٢٠١٤	٢٠١٣
	جنيه مصري	جنيه مصري
أتعاب المساعدة الفنية (إيضاح ٢٧-أ)	٢١,٠٦٢,٢٠٥	١٠,٤٣٠,٩٣٠
مرتبات	٤٦,١٠٠,٠٧٧	٣٤,٧٩٠,٢٣٥
خطة مزايا التقاعد	٨٦٩,٢٩٧	١٢,٥٧٦,٧٩٦
(الأرباح) / الخسائر الاكتوارية المعترف بها خلال العام	(١,٢٤٧,٧٦٨)	٧٩٣,١٠٨
مصروفات علاقات عامة و دعاية وإعلان	٢٧,٤٢٠,٨٦٨	٩,٤١٦,٥٩٥
مصروفات عمومية وإدارية أخرى	١٨,٥٧٤,٥٤٢	١٦,٦٦٥,٥١٦
	<b>١١٢,٧٧٩,٢٢١</b>	<b>٨٤,٦٧٣,١٨٠</b>

## ٢١. إيرادات أخرى

البيان	٢٠١٤	٢٠١٣
	جنيه مصري	جنيه مصري
أتعاب إدارة الشركات التابعة	١٠,٥٨٣,٢٣٩	٨,٩٤٩,٨١٦
تسوية قيمة مستحقات رسم تنمية طفلة *	١٢,٢٢٨,٣٨٤	٤٩,٧٠٣,٣٨٦
إيرادات أخرى	١٢,١٩٦,٠٤٥	١٠,٠٥٣,٥٢٥
	<b>٣٥,٠٠٧,٦٦٨</b>	<b>٦٨,٧٠٦,٧٢٧</b>

\* يتمثل هذا المبلغ في قيمة مستحقات مصلحة الضرائب من رسم تنمية الطفلة والتي تم إثباتها كالتزام لصالح مصلحة الضرائب عن الفترة من ١ يناير ٢٠١٤ إلى ٣١ مارس ٢٠١٤. تم ردها ضمن حساب الإيرادات الأخرى بقائمة الدخل وذلك وفقاً للاجتماع الذي انعقد بتاريخ ٢٨ ديسمبر ٢٠١٠ بمكتب السيد رئيس مصلحة الضرائب مع ممثلي شركات الاسمنت العاملة في مصر .

ويوجب القرار الصادر من رئاسة مجلس الوزراء بتاريخ ٢٦ إبريل ٢٠١٢ فقد تم تعديل رسم تنمية الطفلة عن الفترة من ٥ مايو ٢٠٠٨ حتى ٣٠ يونيو ٢٠١٠ ليصبح ٩ جنيه لطن الأسمنت .

وقد حصلت الشركة خلال العام على تسوية نهائية من مصلحة الضرائب وبناءً عليها فإن القيمة المستحقة من مصلحة الضرائب وحتى الفترة المنتهية في ٣١ يوليو ٢٠١٢ قد بلغت ٨١,٦٠٣,٢٩٦ جنيه مصري والتي تم استهلاكها من رسوم تنمية الطفلة المستقبلية ، وقد قامت الشركة باستهلاك كامل القيمة وبدت في سداد قيمة رسم الطفلة المستحق شهرياً اعتباراً من مارس ٢٠١٤ .

## ٢٢. توزيعات ارباح

البيان	٢٠١٤	٢٠١٣
	جنيه مصري	جنيه مصري
شركة اسمنت حلوان (ش.م.م)	٢٤٣,٩٣٣,٣٩٨	٢٤٤,٠٧٦,٧٥٤
شركة أسمنت بورتلاند طره المصرية (ش.م.م)	٢٣,٦٤٦,٤٩٦	٩٤,٥٨٥,٩٨٦
الشركة العالمية لإنتاج الخرسانة الجاهزة (ش.م.م)	٥,٠٤٤,٠٠٠	٢,١٥٨,٠٠٠
شركة السويس للأكياس (ش.م.م)	١٦,١٩٦,٤١٦	١٦,١٩٦,٤١٦
شركة السويس للنقل والتجارة (ش.م.م)	١,٠٥٠,٠٠٠	٥٥٢,٣٢٨
شركة لافارج للأسمنت - مصر (ش.م.م)	٤٤٨,٠٠٢	١,٧٢٥,١٥٠
شركة تكنو جرافيل للمحاجر- مصر (ش.م.م)	١,٥٧٥,٠٠٠	١,٨٠٠,٠٠٠
شركة الهلال للأسمنت	٦,٣٤٢,٦١٤	١٣,٠٤٥,٨٥٥
شركة اكسيم ايجيبت (ش.م.م)	٦٣٠,٠٠٠	١,٢٦٠,٠٠٠
	<b>٢٩٨,٨٦٥,٩٢٦</b>	<b>٣٧٥,٤٠٠,٤٨٩</b>

## تم إدراج مصروف خطة مزايا التقاعد المكون خلال العام في قائمة الدخل على النحو التالي:

البيان	٢٠١٤	٢٠١٣
	جنيه مصري	جنيه مصري
مصروفات عمومية وإدارية	(٣٧٨,٤٧١)	١٣,٣٦٩,٩٠٤
مصروفات تمويلية	١,٨٧٨,٣٦٥	١,٧٠١,٦١٣
	<b>١,٤٩٩,٨٩٤</b>	<b>١٥,٠٧١,٥١٧</b>

## ١٨. التزامات ضريبية مؤجلة

البيان	٢٠١٤	٢٠١٣
	جنيه مصري	جنيه مصري
اهلاك الأصول الثابتة	(٦٥,٤٨٧,١٦٦)	(٤١,٤٢٥,٠٧٩)
المخصصات	٣١,٨٥٦,١٧٩	٣٥,٧٢٦,٣٦٤
صافي الضريبة المؤجلة المثبتة (كالتزام)	<b>(٣٣,٦٣٠,٩٨٧)</b>	<b>(٥,٦٩٨,٧١٥)</b>

## ١٩. تسوية السعر الفعلي لضريبة الدخل

البيان	٢٠١٤	٢٠١٣
	جنيه مصري	جنيه مصري
صافي الأرباح قبل ضرائب الدخل	٥٧٠,٠٠٠,٤٤٩	
يضاف:		
مخصصات	٢٦,١٤٦,١١١	
مخصص مزايا التقاعد	-	
مصروفات أعضاء مجلس الإدارة	١,٧٠٩,٠٦٧	
مرتب رئيس مجلس ادارة شركة الهلال للأسمنت	٤٢٨,٣٩٣	
تبرعات	٥,٥٩٧,٦٢٠	
الإهلاك المحاسبي	١١٤,٧٤٦,٤٤٩	
نادى العاملين	١,٦٠٠,٠٠٠	
غرامات وتعويضات	٨٢٣,٨٠٠	
مصروفات سنوات سابقة	٥,١٥٢	
خطة مزايا تقاعد	٢,٧٤٧,٦٦٢	
يخصم:		
الإهلاك الضريبي	(١٩٢,٨٣٢,٨٠٤)	
المستخدم من المخصص	(١,٥٣٨,٥٩٧)	
مخصصات انتفى الغرض منها	(٢٢,٢٩٥,٩١٥)	
ارباح راسمالية	(٢,٤٦٤,١٨٩)	
تبرعات	(١,٧٨٥,٩٣٠)	
أرباح مكافأة مجلس الإدارة في السويس الأكياس واسمنت طرة	-	
توزيعات شركات تابعة	(٢٦٨,٥٧٦,١٣١)	
وعاء الأرباح الخاضع للضريبة	<b>٢٣٤,٣١١,١٣٦</b>	
ضريبة الدخل بسعر الضريبة المطبقة (٢٥٪) X ٢٣٤,٣١١,١٣٦	٥٨,٥٧٧,٧٨٤	
ضريبة الدخل الإضافية (٥٪) X ٢٣٣,٣١١,١٣٦	١١,٦٦٥,٥٥٧	
ضريبة الدخل على أساس سعر الضريبة الفعلي ١٥,٨٣٪	<b>٧٠,٢٤٣,٣٤١</b>	

## ٢.٣. الإلتزامات المحتملة

- يوجد تسهيلات ائتمانية حصلت عليها الشركة من عدة بنوك مختلفة يبلغ حدها الائتماني ٦٧٠ مليون جنيه مصري ولم يتم استخدامها حتى ٣١ ديسمبر ٢٠١٤.

- بلغت خطابات الضمان الصادرة بناء على طلب الشركة كما يلي :

اسم البنك	المبلغ بعملة الإصدار	المعادل	الغطاء النقدي
		بالجنيه مصري	بالجنيه مصري
بنك قطر الوطنى الاهلى	١٠,٠٠٠	١٠,٠٠٠	١٠,٠٠٠
بنك الإسكندرية	٢,٣٦١,٥٦٨	٢,٣٦١,٥٦٨	١٩,٧٦٣
	<b>٢,٣٧١,٥٦٨</b>	<b>٢,٣٧١,٥٦٨</b>	<b>٢٩,٧٦٣</b>

- بلغت قيمة الاعتمادات المستندية القائمة فى ٣١ ديسمبر ٢٠١٤ الصادرة لصالح شركة السويس للأسمنت من قبل بنك كريدى اجريكول - مصر مبلغ ١٥,٥١١,٤٤٩ جنية مصرى ، كما بلغت قيمة الاعتمادات المستندية الصادرة من بنك اتش اس بى سى- مصر مبلغ ٤,٧١٢,٩٤٢ جنية مصرى.

## ٢.٤. الموقف الضريبي

### أ) ضرائب شركات الأموال

- الفترة من بداية التأسيس حتى عام ٢٠٠٦:

تم فحص الضريبي للشركة عن هذه الفترة، وقد تم سداد الضريبة المستحقة بناءً على قرار اللجنة الداخلية

- عام ٢٠٠٧:

تم فحص دفاتر الشركة وتم الاتفاق باللجنة الداخلية على بنود الخلاف وهي فى حدود المخصص وتم سداد قيمتها .

- الفترة من عام ٢٠٠٨ حتى عام ٢٠٠٩:

تم فحص مستندات الشركة خلال هذه الفترة وتم الاعتراض على نتائج الفحص والاعتراض امام اللجنة الداخلية حالياً .

- الفترة من عام ٢٠١٠ حتى عام ٢٠١٣.

تقوم الشركة بتقديم الإقرارات الضريبية خلال المدة القانونية ، ولم يتم فحص الشركة ضريبياً عن هذه الفترة.

### ب) ضرائب المبيعات

- الفترة من بداية التأسيس حتى عام ٢٠٠٧:

تم الفحص الضريبي للشركة عن هذه الفترة، وتم تسوية موقف الشركة.

- الفترة من عام ٢٠٠٨ حتى عام ٢٠٠٩:

تم الانتهاء من فحص الدفاتر عن هذه الفترة وقامت الشركة بالاعتراض على نتيجة الفحص بالنسبة للمونة الحرارية ومادة الاكسيم حيث أن الخلاف منظور أمام القضاء – أما باقى البنود فقد تم تسوية موقف الشركة عنها.

- الفترة من عام ٢٠١٠ حتى عام ٢٠١١:

تم فحص مستندات الشركة خلال هذه الفترة وتم الاعتراض على نتائج الفحص وجرى مناقشة لجنة التظلمات عن نتائج الفحص.

- الفترة من ٢٠١٢ حتى عام ٢٠١٣.

تقوم الشركة بتقديم الإقرار الضريبي في الفترة القانونية المسموحه ، لم يتم فحص الشركة ضريبياً عن هذه الفترة.

### ج) ضرائب كسب العمل

- الفترة من بداية التأسيس حتى عام ١٩٩٨:

تم فحص الشركة ضريبياً عن هذه الفترة، و تم سداد الضريبة المستحقة بناءً على قرار اللجنة الداخلية.

- الفترة من عام ١٩٩٩ حتى عام ٢٠٠٩:

تقوم الشركة باستقطاع الضريبة من العاملين وتقديمها لمصلحة الضرائب خلال الفترة القانونية المسموحه (شهرياً) وجرى اعادة الفحص الضريبي عن هذه الفترة.

- الفترة من عام ٢٠١٠ حتى عام ٢٠١٣:

تقوم الشركة باستقطاع الضريبة من العاملين وتقديمها لمصلحة الضرائب خلال الفترة القانونية المسموحه (شهرياً) ولم يتم فحص الشركة عن هذه الفترة حتى الآن.

## د) ضريبة الدمغة

- الفترة من بداية التأسيس وحتى عام ٢٠٠٥:

تم فحص الشركة ضريبياً عن هذه الفترة، و تم سداد الضريبة المستحقة بناءً على قرار اللجنة الداخلية.

- الفترة من عام ٢٠٠٦ وحتى عام ٢٠١٠:

تم سداد البنود التي تم الاتفاق عليها مع اللجنة الداخلية و جرى اعادة فحص البنود المختلف عليها عن هذه الفترة.

- الفترة من عام ٢٠١١ حتى عام ٢٠١٣:

لم يتم فحص دفاتر الشركة عن هذه الفترة حتى الآن.

## ٢.٥. القيمة العادلة للأدوات المالية وإدارة المخاطر المتعلقة بها

### أ) الأدوات المالية

تتمثل الأدوات المالية للشركة في الأصول والالتزامات المالية ، وتتضمن الأصول المالية ، أرصدة النقدية بالصندوق ولدى البنوك ، العملاء ، المستحق من أطراف ذات علاقة ، قرض الى شركات تابعة و أرصدة مدينة أخرى ، كما تتضمن الالتزامات المالية ، سحب على المكشوف ، الموردون ، المستحق إلى أطراف ذات علاقة و أرصدة دائنة أخرى.

ويتضمن الإيضاح رقم (٢) من الإيضاحات المتممة للقوائم المالية السياسات المحاسبية المتبعة بشأن أسس إثبات وقياس أهم الأدوات المالية وما يرتبط بها من إيرادات ومصروفات.

### ب) خطر سعر العائد

تقوم الشركة بمراقبة توافق تواريخ استحقاقات الأصول والالتزامات المالية مع أسعار العوائد المرتبطة بها.

### ج) خطر تقلبات العملات الأجنبية

يتمثل خطر العملات الأجنبية في التغيرات في سعر الصرف والذي يؤثر على المدفوعات والمقبوضات بالعملات الأجنبية وكذلك تقييم الأصول والالتزامات بالعملات الأجنبية . وقد بلغ حجم الأصول بالعملات الأجنبية مبلغ ١٧٦,٥٩٩,٨٤٠ جنية مصري كما يبلغ حجم الالتزامات ذات الطبيعة النقدية بالعملات الأجنبية ما يعادل مبلغ ١٣٣,٧٢٨,٨٧ جنية مصري.

### د) القيمة العادلة للأدوات المالية

طبقاً للأسس التقييم المتبعة في تقييم أصول والتزامات الشركة الواردة بالإيضاح (٢) فإن القيمة العادلة للأصول والالتزامات المالية لا تختلف اختلافاً جوهرياً عن قيمتها الدفترية في تاريخ الميزانية.

## ٢.٦. نصيب السهم فى الأرباح

تحسب المبالغ الأساسية لربحية السهم بقسمة صافى ربح العام المنسوب إلى حملة الأسهم العادية في الشركة على المتوسط المرجح لعدد الأسهم القائمة خلال العام وذلك على النحو التالي:

البيان	٢٠١٤	٢٠١٣
صافى ربح العام	٤٧١,٨٢٤,٨٣٦	٦٢٨,٤٧٣,٢٥٨
<b>يخصم:</b>		
نصيب أعضاء مجلس الإدارة فى توزيعات الأرباح (تقديري) * / فعلى	(٣,٠٠٠,٠٠٠)	(٣,٠٠٠,٠٠٠)
نصيب العاملين فى توزيعات الأرباح (تقديري) * / فعلى	(٣٧,٤٢١,٤٤٥)	(٤٠,١٥٤,٧٧٤)
صافى الأرباح القابلة للتوزيع المنسوب الى حملة الأسهم العادية	٤٣١,٤٠٣,٣٩١	٥٨٥,٣١٨,٤٨٤
المتوسط المرجح للأسهم العادية القائمة	١٨١٨٥٦٥٠٧	١٨١٨٥٦٥٠٧
نصيب السهم فى الأرباح	٢,٣٧	٣,٢٢

\* تقديري / وفقاً لقرار مجلس الإدارة ولحين موافقة الجمعية العامة فى نهاية العام.

## ٢.٧. المعاملات مع الأطراف ذوى العلاقة

### أ) شركة سيمون فرنسية (مساهم رئيسي)

- بلغت قيمة أتعاب المساعدة الفنية المقدمة من شركة سيمون فرنسية (مساهم رئيسي) عن السنة المنتهية فى ٣١ ديسمبر ٢٠١٤ مبلغ ٢٩,٩٥٨ مليون جنيه مصري تمثل ١٪ من أجمالى إيرادات مبيعات السويس واسمنت طرة عن مبيعات المنتجات الأسمنتية بعد استبعاد المعاملات المتبادلة (الحد الأقصى لهذه الأتعاب ١٪ طبقاً للاتفاقية) وتم تحميل قائمة الدخل بنصيب الشركة من المطالبات

الواردة عن هذه الأتعاب وقدره ٢١,٠٦٢ مليون جنيه مصري (إيضاح ٢٠)، وقد بلغت حصة شركة أسمنت طرة من اتعاب المساعدة الفنية مبلغ ٨,٨٩٦ مليون جنيه .

- بلغت قيمة أتعاب الخبراء المقدمه من شركة سيمون فرنسيه (مساهم رئيسي) عن السنة المنتهية في ٣١ ديسمبر ٢٠١٤ مبلغ ٢٢,٨٧٤ مليون جنيه مصري.

**(ب) شركة إيتال شيمنتى (الشركة القابضة لشركة سيمون فرنسية) - المساهم الرئيسى لشركة السويس للأسمنت (شركة مساهمة مصرية)**

- بلغت قيمة عمولة المشتريات و الخدمات الاخرى المقدمه من شركة إيتال شيمنتى لشركة السويس للأسمنت عن السنة المنتهية في ٣١ ديسمبر ٢٠١٤ مبلغ ٨,١٦٧ مليون جنيه مصري.

**(ج) شركة السويس للأكياس (شركة مساهمة مصرية) (شركة تابعة)**

- بلغت قيمة مشتريات الشركة من الاكياس من شركة السويس للأكياس (شركة مساهمة مصرية) (شركة تابعة) عن السنة المنتهية في ٣١ ديسمبر ٢٠١٤ مبلغ ٩٥,٢٤٢ مليون جنيه مصري.

- بلغ نصيب شركة السويس للأكياس من تكلفة الخدمات المشتركة لمجموعة السويس للأسمنت عن السنة المنتهية في ٣١ ديسمبر ٢٠١٤ مبلغ ٥,٢٦٦ مليون جنيه مصري.

**(د) شركة أسمنت بورتلاند طرة المصرية (شركة مساهمة مصرية) (شركة تابعة)**

- بلغ نصيب شركة أسمنت طره (شركة مساهمة مصرية) (شركة تابعة) من تكلفة الخدمات المشتركة لمجموعة السويس للأسمنت عن السنة المنتهية في ٣١ ديسمبر ٢٠١٤ مبلغ ٢٤,٦٢٠ مليون جنيه مصري.

- بلغت قيمة مشتريات الشركة من الكليكر من شركة أسمنت طرة (شركة مساهمة مصرية) (شركة تابعة) عن السنة المنتهية في ٣١ ديسمبر ٢٠١٤ مبلغ ١٩,٤٨٨ مليون جنيه مصري .

**(هـ) شركة اسمنت حلوان (شركة مساهمة مصرية) (شركة تابعة)**

- بلغت قيمة مشتريات الكليكر من شركة اسمنت حلوان (شركة مساهمة مصرية) (شركة تابعة) عن السنة المنتهية في ٣١ ديسمبر ٢٠١٤ مبلغ ٥٤,٢٧٨ مليون جنيه مصري .

- بلغ نصيب شركة اسمنت حلوان (شركة مساهمة مصرية) (شركة تابعة) من تكلفة الخدمات المشتركة لمجموعة السويس للأسمنت عن السنة المنتهية في ٣١ ديسمبر ٢٠١٤ مبلغ ٦٥,٨٨٢ مليون جنيه مصري.

**(و) الشركة العالمية لإنتاج الخرسانة الجاهزة (شركة مساهمة مصرية) (شركة تابعة)**

- بلغت قيمة الأسمنت المباع للشركة العالمية لإنتاج الخرسانة الجاهزة (شركة مساهمة مصرية) (شركة تابعة) عن السنة المنتهية في ٣١ ديسمبر ٢٠١٤ مبلغ ٣,٠٥٢ مليون جنيه مصري.

**(ز) الشركة المصرية لتنمية مواد البناء - ديكوم (شركة مساهمة مصرية) (شركة تابعة)**

- بلغت قيمة الأسمنت المباع للشركة المصرية لتنمية مواد البناء - ديكوم (شركة مساهمة مصرية) (شركة تابعة) عن السنة المنتهية في ٣١ ديسمبر ٢٠١٤ مبلغ ٥,٢٥٣ مليون جنيه مصري.

**(ح) شركة السويس للنقل والتجارة (شركة مساهمة مصرية) (شركة تابعة)**

- بلغت قيمة الاسمنت المباع لشركة السويس للنقل والتجارة (شركة مساهمة مصرية) (شركة تابعة) السنة المنتهية في ٣١ ديسمبر ٢٠١٤ مبلغ ٢,٨١٠ مليون جنيه مصري.

- بلغت قيمة خدمات نقل الاسمنت المقدمة من شركة السويس للنقل والتجارة (شركة مساهمة مصرية) (شركة تابعة) عن السنة المنتهية في ٣٠ سبتمبر ٢٠١٤ مبلغ ٣٨,٨٤١ مليون جنيه مصري.

**٢.٨. أرقام المقارنة**

تم إعادة تبويب بعض أرقام المقارنة لعام ٢٠١٣ لتتمشى مع عرض القوائم المالية المستقلة لهذا العام.

**شركة السويس للأسمنت (شركة مساهمة مصرية)**  
القوائم المالية المجمعة  
عن السنة المنتهية في ٣١ ديسمبر ٢٠١٤  
وتقرير مراقبي الحسابات عليها

## تقرير مراقبي الحسابات

إلى السادة / مساهمي شركة السويس للأسمنت (شركة مساهمة مصرية)

### تقرير عن القوائم المالية المجمعة

راجعنا القوائم المالية المجمعة المرفقة لشركة السويس للأسمنت (شركة مساهمة مصرية) والمتمثلة في الميزانية المجمعة في ٣١ ديسمبر ٢٠١٤ وكذا قوائم الدخل والتغير في حقوق الملكية والتدفقات النقدية المجمعة عن السنة المنتهية في ذلك التاريخ، وملخص للسياسات المحاسبية الهامة وغيرها من الإيضاحات.

### مسئولية الإدارة عن القوائم المالية المجمعة

هذه القوائم المالية المجمعة مسؤولة إدارة الشركة، فالإدارة مسؤولة عن إعداد وعرض القوائم المالية المجمعة عرضاً عادلاً وواضحاً وفقاً لمعايير المحاسبة المصرية وفي ضوء القوانين المصرية السارية، وتتضمن مسؤولية الإدارة تصميم وتنفيذ والحفاظ على رقابة داخلية ذات صلة بإعداد وعرض قوائم مالية عرضاً عادلاً وواضحاً خالية من أية تحريفات هامة ومؤثرة سواء ناتجة عن الغش أو الخطأ، كما تتضمن هذه المسؤولية اختيار السياسات المحاسبية الملائمة وتطبيقها وعمل التقديرات المحاسبية الملائمة للظروف.

### مسئولية مراقب الحسابات

تتخصص مسؤوليتنا في إبداء الرأي على هذه القوائم المالية المجمعة في ضوء مراجعتنا لها. وقد تمت مراجعتنا وفقاً لمعايير المراجعة المصرية وفي ضوء القوانين المصرية السارية. وتتطلب هذه المعايير منا الالتزام بمتطلبات السلوك المهني وتخطيط وأداء المراجعة للحصول على تأكيد مناسب بأن القوائم المالية خالية من أية تحريفات هامة ومؤثرة.

وتتضمن أعمال المراجعة أداء إجراءات للحصول على أدلة مراجعة بشأن القيم والإفصاحات في القوائم المالية. وتعتمد الإجراءات التي تم اختيارها على الحكم المهني للمراقب ويشمل ذلك تقييم مخاطر التحريف الهام والمؤثر في القوائم المالية سواء الناتج عن الغش أو الخطأ. ولدى تقييم هذه المخاطر يضع المراقب في اعتباره الرقابة الداخلية ذات الصلة بقيام المنشأة بإعداد القوائم المالية والعرض العادل والواضح لها وذلك لتصميم إجراءات مراجعة مناسبة للظروف ولكن ليس بغرض إبداء رأى على كفاءة الرقابة الداخلية في المنشأة. وتشمل عملية المراجعة أيضاً تقييم مدى ملائمة السياسات المحاسبية والتقديرات المحاسبية الهامة التي أعدت بمعرفة الإدارة وكذا سلامة العرض الذي قدمت به القوائم المالية.

وإننا نرى أن أدلة المراجعة التي قمنا بالحصول عليها كافية ومناسبة وتعد أساساً مناسباً لإبداء رأينا على القوائم المالية.

### الرأي

ومن رأينا أن القوائم المالية المجمعة المشار إليها أعلاه تعبر بعدالة ووضوح، في جميع جوانبها الهامة، عن المركز المالي المجمع لشركة السويس للأسمنت (شركة مساهمة مصرية) في ٣١ ديسمبر ٢٠١٤، وعن أدائها المالي المجمع وتدفقاتها النقدية المجمعة عن السنة المنتهية في ذلك التاريخ وذلك طبقاً لمعايير المحاسبة المصرية وفي ضوء القوانين واللوائح المصرية ذات العلاقة.

القاهرة في: ٢٥ فبراير ٢٠١٥

### مراقبا الحسابات

<b>نبيل أكرم إسطنبولي</b>	<b>عماد حافظ راغب</b>
زميل جمعية المحاسبين والمراجعين المصرية	زميل جمعية المحاسبين والمراجعين المصرية
زميل جمعية الضرائب المصرية	زميل جمعية الضرائب المصرية
س . م . م (٥٩٤٧)	س . م . م (٣٦٧٨)
سجل الهيئة العامة للرقابة المالية رقم (٧١)	سجل الهيئة العامة للرقابة المالية رقم (٤٢)

### المتضامنون للمحاسبة و المراجعة (EY)

## الميزانية المجمعة في ٣١ ديسمبر ٢٠١٤

البيان	٢٠١٤	٢٠١٣	إيضاح
	جنيه مصري	جنيه مصري	
أصول غير متداولة			
أصول ثابتة	٣,٨٨٥,٧٣٧,٨٤٨	٣,٥٢٢,٩٣١,٢٥٤	(٤)
مشروعات تحت التنفيذ	٦٠٦,٩١٩,٥٦٧	٥٣٤,٧٨٦,٥٦٥	(٥)
الشهرة	٢,٧٤٠,٣٤٤,٠٨٥	٢,٧٤٠,٣٤٤,٠٨٥	
استثمارات في شركات شقيقة و حصص في مشروعات مشتركة	٣١,١٧١,٤٢٨	٣٠,٣٠١,٩١٥	(١٦)
استثمارات متاحة للبيع	٢,٥٦٤,٣٢٨	٣,٨٨١,٩٦٦	(ب٦)
استثمارات محتفظ بها حتى تاريخ الاستحقاق	٨,٤٢٩,٢٧٩	٨,٤٢٩,٢٧٩	(ج٦)
مسدد تحت حساب الاستثمار في شركات تابعة وأخرى	٢,١٨٦,٧٩٥	١,٤٨٦,٧٩٥	(د٦)
<b>إجمالي أصول غير متداولة</b>	<b>٧,٢٧٧,٣٥٣,٣٣٠</b>	<b>٦,٨٤٢,١٦١,٨٥٩</b>	
أصول متداولة			
مخزون	١,١٩٣,٨٤٦,٥٤٣	٨٤٣,٨٨١,٤١٤	(٧)
عملاء وأوراق قبض	٢٢٠,٣٢٨,٩٦٤	٢٠٣,٧٢٣,١٤٧	(٨)
مصرفات مدفوعة مقدماً وأرصدة مدينة أخرى	٤٤٧,١٨١,٢٧٢	٢٦٤,٩٠٠,٦٨٣	(٩)
نقدية بالصندوق ولدى البنوك	١,٦٢٦,٤٥٤,٣٩٤	١,٨١٤,٠٤٦,٦٢٥	(١٠)
<b>إجمالي أصول متداولة</b>	<b>٣,٤٨٧,٨١١,١٧٣</b>	<b>٣,١٢٦,٥٥١,٨٦٩</b>	
التزامات متداولة			
بنوك سحب على المكشوف	٦٧,٠٥٠,٠١٧	٣,٠٧٥,١٩٢	(١٢)
مخصصات	٤٨٦,٠٨٩,٩٦٦	٤٨٢,٦٢١,٥٨٣	(١٣)
الجزء المتداول من القروض متوسطة الأجل	-	٥١,٧٢٥,١٢٥	(١٦)
موردون	٩٠٦,٦٩٠,٢٣٣	٥٩٧,٦٣٢,٢٩٠	
ضرائب دخل عن العام	٢٣٨,٦٦٧,٥٣٦	-	
ضرائب دخل مستحقة	٣٥,٨٨٤,٠٥٨	٢٦٤,٤٥٧,٦٢٤	
مصرفات مستحقة وأرصدة دائنة أخرى	٧٠٤,٤٤١,٤٧٣	٣٤٧,٤٠٢,٣٧٦	(١١)
<b>إجمالي التزامات متداولة</b>	<b>٢,٤٣٨,٨٢٣,٢٨٣</b>	<b>١,٧٤٦,٩١٤,١٩٠</b>	
رأس المال العامل	١,٠٤٨,٩٨٧,٨٩٠	١,٣٧٩,٦٣٧,٦٧٩	
إجمالي الاستثمار	٨,٣٢٦,٣٤١,٢٢٠	٨,٢٢١,٧٩٩,٥٣٨	
<b>يتم تمويله على النحو التالي:</b>			
حقوق الملكية			
رأس المال المصدر والمدفوع	٩٠٩,٢٨٢,٥٣٥	٩٠٩,٢٨٢,٥٣٥	(١١٤)
إحتياطيات	٢,٦٦٦,٣٥٠,٤٣٨	٢,٦٦٦,١٦٥,٦٢٨	(ب١٤)
صافي أرباح غير محققة من استثمارات متاحة للبيع	١,٤٣٠,٧٦٧	٢,٧٤٨,٤٠٥	(ب٦)
مجمع فروق ترجمة أسعار الصرف	٣٢,٦٢٤,٥١٦	٣٥,١٦٤,٠٣٦	
أرباح مرحلة	٣,٠٨٣,٣٠٧,٨٥٠	٣,١٢١,٢١٩,٣٢٥	
أرباح العام	٤٩٢,٥٩٠,٠٥١	٥٣٨,٢٧٩,٣٦٦	
<b>إجمالي حقوق الملكية</b>	<b>٧,١٨٥,٥٨٦,١٥٧</b>	<b>٧,٢٧٢,٨٥٩,٢٩٥</b>	
حقوق الأقلية	٦٧٩,٠٦٤,٧٨٦	٦٥٥,٣٦٣,٨٨١	(١٥)
التزامات غير متداولة			
قروض متوسطة الأجل	١٤٦,٦١١,٥٧٤	٥٧,٩٥٥,٧٣٩	(١٦)
التزامات أخرى طويلة الأجل	٤٨,٨٠١,٧٤٢	١٦,٠١٩,٠٩١	(١٧)
التزامات خطة مزايى التقاعد	٣٢,٤٩٠,٨١٦	٣٢,٢٧٢,٦٢٢	(١٨)
التزامات ضريبية مؤجلة	٢٣٣,٧٨٦,١٤٥	١٨٧,٣٢٨,٩١٠	(٢٤)
<b>إجمالي التزامات غير متداولة</b>	<b>٤٦١,٦٩٠,٢٧٧</b>	<b>٢٩٣,٥٧٦,٣٦٢</b>	
<b>إجمالي تمويل رأس المال العامل والأصول غير المتداولة</b>	<b>٨,٣٢٦,٣٤١,٢٢٠</b>	<b>٨,٢٢١,٧٩٩,٥٣٨</b>	

<b>مراقبا الحسابات</b>	<b>مدير الميزانية المجمعة</b>	<b>رئيس القطاعات المالية</b>	<b>العضو المنتدب</b>	<b>رئيس مجلس الإدارة</b>
نبيل أكرم إسطنبولي عماد حافظ راغب	نجاح خضر أبو زيد	على إحسان كوتشوك اوغلو	برونو ميشيل كاريري	عمر عبد العزيز مهنا

- الإيضاحات المرفقة من إيضاح (١) إلى (٣٠) جزء لا يتجزأ من القوائم المالية المجمعة.  
- تقرير مراقبي الحسابات مرفق.

**قائمة التغيير في حقوق الملكية المجمعة عن السنة المنتهية في ٣١ ديسمبر ٢٠١٤**

البيان	رأس المال المصدر والمدفوع		احتياطات		صافي أرباح غير محققة من استثمارات متاحة للبيع		مجمع فروق ترجمة أسعار الصرف		أرباح المرحلة		أرباح العام		إجمالي	
	جنيه مصري	جنيه مصري	جنيه مصري	جنيه مصري	جنيه مصري	جنيه مصري	جنيه مصري	جنيه مصري	جنيه مصري	جنيه مصري	جنيه مصري	جنيه مصري	جنيه مصري	جنيه مصري
رصيد ١ يناير ٢٠١٤	٩٠٩,٢٨٢,٥٣٥	٢,٦٦٦,١٦٥,٦٢٨	٢,٧٤٨,٤٠٥	٣٥,١٦٤,٠٣٦	٣,١٢١,٢١٩,٣٦٥	٥٣٨,٢٧٩,٣٦٦	٧,٢٧٢,٨٥٩,٢٩٥	(١٧٣,٦٢٦)	(٤٨٨,٠٤٣)	٥٢٨,٢٧٩,٣٦٦	٥٢٤,٤٠٠,١٩٢	٧,٢٧٢,٨٥٩,٢٩٥		
تسويات على الأرباح المرحلة - حصة الأقلية في تخفيض رأس مال شركة أسمنت حلوان	-	-	-	-	-	-	-	-	-	-	-	-	-	-
تسويات على الأرباح المرحلة - فروق ضريبية	-	-	-	-	-	-	-	-	-	-	-	-	-	-
الرصيد المعدل في ١ يناير ٢٠١٤	٩٠٩,٢٨٢,٥٣٥	٢,٦٦٦,١٦٥,٦٢٨	٢,٧٤٨,٤٠٥	٣٥,١٦٤,٠٣٦	٣,١٢١,٢١٩,٣٦٥	٥٣٨,٢٧٩,٣٦٦	٧,٢٧٢,٨٥٩,٢٩٥	(١٧٣,٦٢٦)	(٤٨٨,٠٤٣)	٥٣٨,٢٧٩,٣٦٦	٥٢٤,٤٠٠,١٩٢	٧,٢٧٢,٨٥٩,٢٩٥		
محول إلى أرباح مرحلة	-	-	-	-	-	-	-	-	-	-	-	-	-	-
توزيعات أرباح ومحول إلى احتياطات أخرى	-	١٨٤,٨١٠	-	-	-	-	-	-	-	-	-	-	-	-
صافي خسائر غير محققة من استثمارات متاحة للبيع	-	-	-	-	(١,٣١٧,٦٣٨)	-	-	-	-	-	-	-	-	-
فروق ترجمة أسعار الصرف عن العام	-	-	-	-	-	(٦,٥٢٩,٥٢٠)	-	-	-	-	-	-	-	-
أرباح العام	-	-	-	-	١,٤٣٠,٧٦٧	٣٢,٦٢٤,٥١٦	٤٩٢,٥٩٠,٠٥١	٤٩٢,٥٩٠,٠٥١	٤٩٢,٥٩٠,٠٥١	٤٩٢,٥٩٠,٠٥١	٤٩٢,٥٩٠,٠٥١	٤٩٢,٥٩٠,٠٥١		
الرصيد في ٣١ ديسمبر ٢٠١٤	٩٠٩,٢٨٢,٥٣٥	٢,٦٦٦,١٦٥,٦٢٨	٢,٦٦٦,١٦٥,٦٢٨	٣٢,٦٢٤,٥١٦	٣,٠٨٣,٣٠٧,٨٥٠	١,٠٣٠,٧٦٧	٧,١٨٥,٥٨٦,١٥٧	١١,٨٣٠,٥٩٨	١١,٨٣٠,٥٩٨	١,٠٣٠,٧٦٧	١,٠٣٠,٧٦٧	٧,١٨٥,٥٨٦,١٥٧		
رصيد ١ يناير ٢٠١٣	٩٠٩,٢٨٢,٥٣٥	٢,٦٦٥,٢٦٧,٩٧٧	٢,٦٦٥,٢٦٧,٩٧٧	٢٣,٣٣٣,٤٣٨	٢,٩٥٧,٧٦٢,٦٧٧	٥٢٤,٤٠٠,١٩٢	٧,٠٨٢,٦٧٣,٤٤٩	١١,٨٣٠,٥٩٨	١١,٨٣٠,٥٩٨	٥٢٤,٤٠٠,١٩٢	٥٢٤,٤٠٠,١٩٢	٧,٠٨٢,٦٧٣,٤٤٩		
تخفيض رأس مال شركة أسمنت حلوان	-	-	-	-	(٧٢,٨١٣)	-	-	-	-	-	-	-	-	-
تسويات على الأرباح المرحلة - فروق ضريبية	-	-	-	-	(٢,٥٥١,٢٥١)	-	-	-	-	-	-	-	-	-
الرصيد المعدل في ١ يناير ٢٠١٣	٩٠٩,٢٨٢,٥٣٥	٢,٦٦٥,٢٦٧,٩٧٧	٢,٦٦٥,٢٦٧,٩٧٧	٢٣,٣٣٣,٤٣٨	٢,٩٥٥,١٣٨,٤١٣	٥٢٤,٤٠٠,١٩٢	٧,٠٨٢,٦٧٣,٤٤٩	١١,٨٣٠,٥٩٨	١١,٨٣٠,٥٩٨	٥٢٤,٤٠٠,١٩٢	٥٢٤,٤٠٠,١٩٢	٧,٠٨٢,٦٧٣,٤٤٩		
محول إلى أرباح مرحلة	-	-	-	-	-	-	-	-	-	-	-	-	-	-
توزيعات أرباح ومحول إلى احتياطات أخرى	-	٨٩٧,٧٠١	-	-	(٣٥٨,٣١٩,٤٨٠)	-	-	-	-	-	-	-	-	-
صافي أرباح غير محققة من استثمارات متاحة للبيع	-	-	-	-	١٢١,٧٢٥	-	-	-	-	-	-	-	-	-
فروق ترجمة أسعار الصرف عن العام	-	-	-	-	-	١١,٨٣٠,٥٩٨	-	-	-	-	-	-	-	-
أرباح العام	-	-	-	-	٢,٧٤٨,٤٠٥	٣٥,١٦٤,٠٣٦	٤٩٢,٥٩٠,٠٥١	٤٩٢,٥٩٠,٠٥١	٤٩٢,٥٩٠,٠٥١	٤٩٢,٥٩٠,٠٥١	٤٩٢,٥٩٠,٠٥١	٤٩٢,٥٩٠,٠٥١		
الرصيد في ٣١ ديسمبر ٢٠١٣	٩٠٩,٢٨٢,٥٣٥	٢,٦٦٥,٢٦٧,٩٧٧	٢,٦٦٥,٢٦٧,٩٧٧	٢٣,٣٣٣,٤٣٨	٢,٩٥٥,١٣٨,٤١٣	٥٢٤,٤٠٠,١٩٢	٧,٠٨٢,٦٧٣,٤٤٩	١١,٨٣٠,٥٩٨	١١,٨٣٠,٥٩٨	٤٩٢,٥٩٠,٠٥١	٤٩٢,٥٩٠,٠٥١	٧,٠٨٢,٦٧٣,٤٤٩		

- الإفصاحات المرفقة من إيضاح (١) إلى (٣٠) جزء لا يتجزأ من القوائم المالية المجمعة.

**قائمة الدخل المجمعة عن السنة المنتهية في ٣١ ديسمبر ٢٠١٤**

البيان	إيضاح	٢٠١٤	٢٠١٣
مبيعات		٦,١٥١,٧٦٢,٣٢١	٥,٠٤٩,٣١٧,٩٤٤
تكلفة مبيعات		(٥,٠٦٥,٧٠٤,٦٨٥)	(٤,٠٨٤,٧٩٤,٠١٩)
مجمّل الأرباح		١,٠٨٦,٠٥٧,٦٣٦	٩٦٤,٥٢٣,٩٢٥
مصروفات عمومية وإدارية	(١٩)	(٤٣٥,٧٤٨,٦٣٧)	(٣٦٤,٥٦٥,٢٤٣)
مخصصات	(١٣)	(٧٠,٣٨٢,٧٠٠)	(٥١,٠١٦,٩٦١)
مخصصات انتقى الغرض منها	(١٣)	٢٣,٢٥٢,٤٥٢	١٧,٩٨٠,٨٧٤
اضمحلال قيمة العملاء وأوراق القبض		(٦٤١,١٧٢)	(٥,٨١٣,٥٦١)
رد اضمحلال قيمة المصروفات المدفوعة مقدماً والأرصدة المدينة الأخرى		٨٤٠,٧٥١	٣٤٢,٠١٠
الرواتب المقطوعة وبدلات حضور وانتقال أعضاء مجلس الإدارة		(٤٥٠,٣٦٥)	(٤٤٨,٤٥١)
إيرادات استثمار في شركات شقيقة و حصص في مشروعات مشتركة	(١٦)	٢,٧٢٦,٠٩٢	٢,٤٠٥,٣٤٨
إيرادات استثمار متاحة للبيع		٢,١١٨,٦٩٠	٢,٨٥٥,٦٢٨
إيرادات أخرى	(٢٠)	١٣٥,١٦٥,٣٨٤	١٥٣,٩٨٩,٢٣١
أرباح التشغيل		٧٤٢,٩٣٨,١٣١	٧٢٠,٢٥٢,٨٠٠
مصروفات تمويلية	(٢١)	(٢٣,٠١٤,٩٧١)	(١٢,٧٤٤,٢٧٤)
فوائد دائنة		٧٨,٢٥٠,٤٥٧	٥٥,٢٠٢,٦٩٠
أرباح ( خسائر ) بيع أصول ثابتة		٤,٩٦٢,١٦٣	(٧٠,٢٥٨)
فروق تقييم عملة		٣٨,٧٤٩,٩٤٩	٨٣,٧٧٣,٧٥٧
(خسائر) بيع مسدد تحت حساب الاستثمار في شركات تابعة		-	(٤٥,٥٢٣)
مصروفات أخرى	(٢٢)	(٣١,١٤٤,٩٦٧)	(١٨,٩٦٠,٨٦٥)
(خسائر) بيع مخزون راكد		(٦,٦٤٤,١٥٨)	(١٣,٨٤٠,٤٦٤)
الأرباح قبل ضرائب الدخل		٨٠٤,٠٩٦,٦٠٤	٨١٣,٥٦٧,٨٦٣
ضرائب دخل مؤجلة عن العام	(٢٤)	(٤٦,٤٥٧,٢٣٥)	(٦,٠٤٥,٢٤٩)
ضرائب دخل عن العام	(٢٣)	(٢٣٨,٦٦٧,٥٣٦)	(٢١٥,١٠٨,٢٩٨)
أرباح العام قبل حقوق الأقلية		٥١٨,٩٧١,٨٣٣	٥٩٢,٤١٤,٣١٦
حقوق الأقلية		(٢٦,٣٨١,٧٨٢)	(٥٤,١٣٤,٩٥٠)
أرباح العام		٤٩٢,٥٩٠,٠٥١	٥٣٨,٢٧٩,٣٦٦

رئيس مجلس الإدارة  
عمر عبد العزيز مهنا

العضو المنتدب  
برونو ميشيل كارريه

رئيس القطاعات المالية  
على إحسان كوتشوك اوغلو

مدير الميزانية المجمعة  
نجاح خضر أبوزيد

- الإفصاحات المرفقة من إيضاح (١) إلى (٣٠) جزء لا يتجزأ من القوائم المالية المجمعة.

التغير في حقوق الأقلية		
١٤,٨٩٦,٥٣٧	٤٦,٩٧٣,٧٨٠	(١٥)
تسويات على الأرباح المرحلة		
(٧٢,٨١٣)	(١٧٣,٦٢٦)	
صافي التدفقات النقدية (المستخدمة في) أنشطة التمويل		
(٤٠٣,٥١٦,٥٢٨)	(٥٠٨,٤٨٥,٥٠٤)	
صافي (النقص) الزيادة في النقدية وما في حكمها - خلال العام		
١٨٣,٤٨٥,٩٩٩	(٢٥٠,١٤٦,٩١٧)	
فروق ترجمة أسعار الصرف المتعلقة بالأصول الثابتة		
(٦,٣٩٥,٠٨٠)	١,١١٩,٣٨١	
التغير في مجمع فروق ترجمة أسعار الصرف		
١١,٨٣٠,٥٩٨	(٢,٥٣٩,٥٢٠)	
النقدية وما في حكمها - أول العام		
١,٦٢٢,٣١٧,٠٩٤	١,٨١٤,٠٤٦,٦٢٥	
<b>١,٨١١,٢٣٨,٦١١</b>	<b>١,٥٦٢,٤٧٩,٥٦٩</b>	<b>(١٠)</b>
بغرض إعداد قائمة التدفقات النقدية، تتمثل النقدية وما في حكمها فيما يلي:		
نقدية بالصندوق و لدى البنوك		
١,٨١٤,٠٤٦,٦٢٥	١,٦٢٦,٤٥٤,٣٩٤	(١٠)
يخصم:		
بنوك سحب على المكشوف		
(٢,٨٠٨,٠١٤)	(٦٣,٩٧٤,٨٢٥)	
<b>١,٨١١,٢٣٨,٦١١</b>	<b>١,٥٦٢,٤٧٩,٥٦٩</b>	

- الإيضاحات المرفقة من إيضاح (١) الى (٣٠) جزء لا يتجزأ من القوائم المالية المجمعة.

### قائمة التدفقات النقدية المجمعة عن السنة المنتهية في ٣١ ديسمبر ٢٠١٤

البيان	٢٠١٤	٢٠١٣	إيضاح
	جنيه مصري	جنيه مصري	
التدفقات النقدية من أنشطة التشغيل			
الأرباح قبل ضرائب الدخل	٨٠٤,٠٩٦,٦٠٤	٨١٣,٥٦٧,٨٦٣	
إهلاك أصول ثابتة	٤٤٨,٣٥٢,٨٨٦	٣٧٩,٣٤٣,٦٠٨	(٤)
اضمحلال قيمة العملاء وأوراق القبض	٦٤١,١٧٢	٥,٨١٣,٥٦١	(٨ ، ٩)
الانخفاض في قيمة المخزون	(١٥,٦٣٠,٥٤١)	(٢٦,٤٣١,٥٥٨)	(٧)
المخصصات	٧٠,٣٨٢,٧٠٠	٥١,٠١٦,٩٦١	(١٣)
مخصصات انتفى الغرض منها	(٢٣,٢٥٢,٤٥٢)	(١٧,٩٨٠,٨٧٤)	(١٣)
رد اضمحلال قيمة المصروفات المدفوعة مقدماً والأرصدة المدينة الأخرى	(٨٤٠,٧٥١)	(٣٤٢,٠١٠)	(٩)
إلتزامات مكونة مقابل خطة مزايا التقاعد	٣,٣٦٨,١٩٤	٣٥,١٩٧,٦٢٢	(١٨)
إيراد استثمار في شركات شقيقة و مشروعات مشتركة	(٢,٧٢٦,٠٩٢)	(٢,٤٠٥,٣٤٨)	(٦ أ)
مصروفات تمويلية	٢٣,٠١٤,٩٧١	١٢,٧٤٤,٢٧٤	
فوائد دائنة	(٧٨,٢٥٠,٤٥٧)	(٥٥,٢٠٢,٦٩٠)	
(أرباح) بيع أصول ثابتة	(٤,٩٦٢,١٦٣)	٧٠,٢٥٨	(٤)
أرباح التشغيل قبل التغيرات في رأس المال العامل	١,٢٢٤,١٩٤,٠٧١	١,١٩٥,٣٩١,٦٦٧	
التغير في المخزون	(٣٣٤,٣٣٤,٥٨٨)	(١٣,٠٩٤,٦٠٩)	(٧)
التغير في العملاء و أوراق القبض و المصروفات المدفوعة مقدماً والأرصدة المدينة الأخرى	(٢٠٠,٤٩٩,٦٥٢)	١٢٨,٢٠٦,٢١٩	(٨ ، ٩)
التغير في الموردون والمصروفات المستحقة والأرصدة الدائنة الأخرى	٦٦٦,٠٩٧,٠٤٠	٣٣,٢٤٨,٧١٦	
النقدية المتولدة من التشغيل	١,٣٥٥,٤٥٦,٨٧١	١,٣٤٣,٧٥١,٩٩٣	
مصروفات تمويلية مدفوعة	(٢٣,٠١٤,٩٧١)	(١٢,٧٤٤,٢٧٤)	(٢٠)
ضرائب دخل مدفوعة	(٢٢٨,٥٧٣,٥٦٦)	(٢٠٢,٧١٩,٨١٧)	
فروق ضريبية مدفوعة	(٤٨٨,٠٤٣)	(٢,٥٥١,٢٥١)	
مدفوعات خطة مزايا التقاعد	(٣,١٥٠,٠٠٠)	(٢,٩٢٥,٠٠٠)	
مخصصات مدفوعة	(٤٣,٦٦١,٨٦٥)	(٣٢,٦٧٧,٠٣٥)	(١٣)
صافي التدفقات النقدية الناتجة من أنشطة التشغيل	١,٠٥٦,٥٦٨,٤٢٦	١,٠٩٠,١٣٤,٦١٦	
التدفقات النقدية من أنشطة الاستثمار			
مدفوعات لشراء أصول ثابتة	(٤٨,٤٦٠,٨٤٧)	(٥٠,٢٠٦,٧٤٨)	(٥ ، ٤)
التغير في مديني بيع أصول ثابتة	١,٨١٢,٨٢٥	١٠٠,٠٠٠	(٩)
متحصلات من بيع أصول ثابتة	١٠,٨٨٣,٧٢٣	١,١٦٣,٤٦٨	(٤)
مدفوعات للمشروعات تحت التنفيذ	(٦٤٢,٧٤٦,٠٥٩)	(٣٧٩,٣١٩,٨٤٠)	(٥)
أصول شركة المدينة العالمية للخرسانة الجاهزة - السعودية	(١٩٩,١٢٦,٥١٧)	(١٧٣,١٣٠,٦٢١)	(٤)
التغير في المسدد تحت حساب استثمارات في شركات شقيقة	-	(١,٩٧٢,٤٤٧)	
متحصلات من استثمار في شركات شقيقة	١,٨٥٦,٥٧٩	٣,٣٢٣,٩١٥	(٦ أ)
التغير في المسدد تحت حساب استثمارات في شركات تابعة وشركات أخرى	(٧٠٠,٠٠٠)	٤١,٧٠٧,٤٩٤	(٦ ب)
فوائد محصلة	٧٨,٢٥٠,٤٥٧	٥٥,٢٠٢,٦٩٠	
صافي التدفقات النقدية (المستخدمة في) أنشطة الاستثمار	(٧٩٨,٢٢٩,٨٣٩)	(٥٠٣,١٣٢,٠٨٩)	
التدفقات النقدية من أنشطة التمويل			
التغير في القروض متوسطة الأجل والالتزامات الأخرى طويلة الأجل	٦٩,٧١٣,٣٦١	٢٥,٥٠٠,٣٠١	(١٦ ، ١٧)
توزيعات أرباح	(٥٧٥,٣٤٤,٣٦٢)	(٣٥٧,٤٢١,٧٧٩)	
توزيعات الأرباح المدفوعة لحقوق للأقلية	(٤٩,٦٥٤,٦٥٧)	(٨٦,٤١٨,٧٧٤)	(١٥)

ويتمثل غرض الشركة الرئيسي في صناعة جميع أنواع الاسمنت و الجير و مواد البناء ومنتجاتها .

وبلغت تكلفة الاقتناء ١,٢٨٧ مليار جنيه مصري نتج عنها شهرة قدرها ٤١٣,٠٠٨,٧٤٦ جنيه مصري ، تم معالجتها باعتبارها نصيب شركة السويس للأسمنت في القيمة العادلة لأصول شركة اسمنت بورتلاند طرة المصرية (شركة مساهمة مصرية) وعلى ذلك فإنه يتم إثبات قيم الأصول الثابتة الخاصة بشركة اسمنت بورتلاند طرة المصرية (شركة مساهمة مصرية) بالقوائم المالية المجمعة بتكلفتها التاريخية مضافاً إليها نصيب شركة السويس للأسمنت في الزيادة في القيمة العادلة لتلك الأصول عن التكلفة التاريخية كما يتم إهلاك الفائض في القيمة العادلة عن التكلفة التاريخية باتباع طريقة القسط الثابت وفقاً للعمر الافتراضي المقرر لكل نوع منها (ايضاح ٣-٤) .

وقد بلغ مجمع الاستهلاك في ٣١ ديسمبر ٢٠١٤ مبلغ ٣٨٣,٧٩٦,٠١١ جنيه مصري بالإضافة الى تخفيض القيمة العادلة لبعض خطوط الإنتاج المتوقفة عن الإنتاج حالياً بمبلغ ٤٨٦,٠٨٢,٠٨٢ جنيه مصري ليبلغ صافي القيمة العادلة في ٣١ ديسمبر ٢٠١٤ مبلغ ٣٤١,١٢٩,٩١٦ جنيه مصري.

### شركة السويس للأكياس (شركة مساهمة مصرية)

تأسست شركة السويس للأكياس (شركة مساهمة مصرية) في ٦ ديسمبر ١٩٨٨ طبقاً لأحكام القانون ٤٣ لسنة ١٩٧٤ وتعديلاته والذي حل محله القانون ٢٣٠ لسنة ١٩٨٩ والمستبدل بقانون ضمانات وحوافز الاستثمار ٨ لسنة ١٩٩٧ .

ويتمثل غرض الشركة في إنتاج الأكياس المستخدمة في تعبئة الأسمنت والجبس والمواد الغذائية والألبان والعصائر والكيماويات والمنتجات الورقية الأخرى .

بلغت نسبة مساهمة شركة السويس للأسمنت (شركة مساهمة مصرية) في شركة السويس للأكياس (شركة مساهمة مصرية) ٥١ ٪ اعتباراً من بداية عام ١٩٩٩ نتج عنها شهرة قدرها ١٢,٤٤٥ مليون جنيه مصري تم استهلاكها على ٥ سنوات اعتباراً من ١ يناير ١٩٩٩ .

- قامت شركة السويس للأسمنت (شركة مساهمة مصرية) بشراء عدد ١٠٤٤٧ سهم (٢٠٨٩٤ سهم بعد التجزئة) من أسهم شركة السويس للأكياس (شركة مساهمة مصرية) خلال عام ٢٠٠٠ بتكلفة استثمار قدرها ١٣٧١ مليون جنيه مصري نتج عنها شهرة قدرها ٦٢٣,٠٠٠ جنيه مصري تم استهلاكها على ٥ سنوات اعتباراً من عام ٢٠٠٠ .

- قامت شركة أسمنت بورتلاند طرة المصرية (شركة مساهمة مصرية) بشراء عدد ١٥٠٧٩ سهم (٣٠١٥٨ سهم بعد التجزئة) خلال عام ٢٠٠٠ من أسهم شركة السويس للأكياس (شركة مساهمة مصرية) بلغ نصيب السويس للأسمنت (شركة مساهمة مصرية) منها ٦٦,١٢ ٪ لعدد ٩٩٧٠ سهم بلغت تكلفتهم ١٥٠١ مليون جنيه مصري نتج عنها شهرة قدرها ٧٨٧,٠٠٠ جنيه مصري تم استهلاكها على ٥ سنوات اعتباراً من عام ٢٠٠٠ .

- قامت شركة أسمنت بورتلاند طرة المصرية (شركة مساهمة مصرية) بشراء عدد ٥٢٨٣ سهم (١٠٥٦٦ سهم بعد التجزئة) من أسهم شركة السويس للأكياس (شركة مساهمة مصرية) خلال عام ٢٠٠١ بلغ نصيب السويس للأسمنت (شركة مساهمة مصرية) منها ٦٦,١٢ ٪ لعدد ٣٤٩٣ سهم بلغت تكلفتهم ٥٩٩,٨٠٢ جنيه مصري نتج عنها شهرة قدرها ٣٣٧,٠٠٠ جنيه مصري تم استهلاكها على ٥ سنوات اعتباراً من عام ٢٠٠١ .

وبذلك أصبحت نسبة مساهمة شركة السويس للأسمنت (شركة مساهمة مصرية) المباشرة وغير المباشرة في رأس مال شركة السويس للأكياس (شركة مساهمة مصرية) ٥٦,٣١ ٪ .

### شركة اسمنت حلوان (شركة مساهمة مصرية)

تأسست شركة اسمنت حلوان (شركة مساهمة مصرية) (شركة أسيك للأسمنت سابقاً) وفقاً لأحكام القانون ١٥٩ لسنة ١٩٨١ في ٢٦ ديسمبر ١٩٩٩ تحت أسم شركة الأهرام للأسمنت (شركة مساهمة مصرية) ، وقد تم قيدها بالسجل التجاري تحت رقم (٤٤٥١) سجل تجارى القاهرة بتاريخ ٢٦ ديسمبر ١٩٩٩ .

وبموجب قرار الجمعية العامة غير العادية المنعقدة في ١٤ سبتمبر ٢٠٠٠ تم تغيير أسم الشركة إلى شركة أسيك للأسمنت (شركة مساهمة مصرية) ، وبتاريخ ٢٩ نوفمبر ٢٠٠١ وافقت الجمعية العامة غير العادية على اندماج الشركة مع شركة أسمنت بورتلاند بحلوان (شركة مساهمة مصرية) اعتباراً من ١ أكتوبر ٢٠٠١ وبموجب قرار الجمعية العامة غير العادية في ١٧ مارس ٢٠٠٣ تم اعتماد التقييم للأصول والخصوم طبقاً لقرار اللجنة المشكلة بواسطة الهيئة العامة لسوق المال في ٢٥ سبتمبر ٢٠٠٢ برقم ٥٤٠ لسنة ٢٠٠٢ ونص القرار الوزاري رقم (١٦٩٩) على أن تحل شركة أسيك للأسمنت (شركة مساهمة مصرية) محل شركة أسمنت بورتلاند بحلوان حلاً قانونياً فيما لها من أصول وما عليها من التزامات.

بتاريخ ١ أكتوبر ٢٠٠١ وقامت إدارتي الشركتين بإنهاء كافة الإجراءات القانونية المتعلقة بالاندماج وتم التأشير في السجل التجاري

### الإيضاحات المهمة للقوائم المالية المجمعة

٣١ ديسمبر ٢٠١٤

#### ١. نبذة عن الشركة

#### نبذة عن شركات مجموعة السويس للأسمنت

#### شركة السويس للأسمنت (شركة مساهمة مصرية)

تأسست شركة السويس للأسمنت (شركة مساهمة مصرية) في ١٩٧٧ طبقاً لأحكام القانون ٤٣ لسنة ١٩٧٤ الذي ألغى وحل محله القانون ٢٣٠ لسنة ١٩٨٩ والمستبدل بقانون ضمانات وحوافز الاستثمار ٨ لسنة ١٩٩٧ ، تم تسجيل الشركة بالسجل التجاري في ١١ ابريل ١٩٧٩ برقم ١٨١١٣٤ .

تستحوذ مجموعة إيتال شيمنتي (من خلال شركاتها التابعة) على نسبة ٥٥ ٪ من رأس مال الشركة في ٣١ ديسمبر ٢٠١٤ .

ويتمثل غرض الشركة في إنتاج الأسمنت بمختلف أنواعه وغيره من المنتجات المتفرعة من صناعة الاسمنت والمرتبطة بها وإنتاج مواد البناء الأخرى ومستلزمات التشييد والاتجار فيها وإستغلال المناجم والمحاجر فيما عدا الرمل و الزلط ، ويجوز للشركة أن تكون لها مصلحة أو أن تشترك بأي وجه من الوجوه مع الهيئات التي تزاول أعمالاً شبيهة بأعمالها أو التي قد تعاونها على تحقيق غرضها في مصر أو في الخارج كما يجوز لها أن تندمج في الهيئات السالفة أو تشتريها أو تلحقها بها وذلك بموافقة الهيئة العامة للإستثمار والمناطق الحرة.

تم اعتماد القوائم المالية المجمعة للشركة عن السنة المالية المنتهية في ٣١ ديسمبر ٢٠١٤ وذلك في ٢٥ فبراير ٢٠١٥ طبقاً لقرار مجلس الإدارة المنعقد في ذلك التاريخ.

وفيما يلي نبذة عن شركات مجموعة السويس للأسمنت ونسب المساهمة المباشرة وغير المباشرة لشركة السويس للأسمنت (شركة مساهمة مصرية) في الشركات التابعة لها وذلك على النحو التالي:

البيان	٢٠١٤	٢٠١٣
	٪	٪
شركة بورتلاند طرة المصرية (ش.م.م)	٦٦,١٢	٦٦,١٢
شركة السويس للأكياس (ش.م.م)	٥٦,٣١	٥٦,٣١
شركة حلوان للأسمنت (ش.م.م)	٩٩,٥٥	٩٩,٥٤
الشركة العالمية لإنتاج الخرسانة الجاهزة (ش.م.م)	٥٢	٥٢
مجموعة هلال للأسمنت (شركة مساهمة كويتية)	٥١	٥١
الشركة المصرية لتنمية مواد البناء "ديكوم" (ش.م.م) - شركة تابعة لشركة ريدي مكس بيتون - ايجبت (ش.م.م) بنسبة ٩٩,٩٩ ٪	٥٢	٥٢
شركة السويس للنقل والتجارة (ش.م.م) - شركة تابعة لشركة حلوان للأسمنت (ش.م.م) بنسبة ٥٥ ٪	٩٦,٣٧	٩٦,٣٦
شركة التنمية للصناعات (ش.م.م)	٩٨,٢٨	٩٨,٢٨
شركة أكسيم إيجيبت (ش.م.م)	٩٨,٢٨	٩٨,٢٨
شركة السويس للإستيراد والتصدير (ش.م.م)	٩٧,٩٠	٩٧,٩٠
شركة المدينة الجديدة للخرسانة المسلحة (ش.م.س)	٥٠	-

#### شركة أسمنت بورتلاند طرة المصرية (شركة مساهمة مصرية)

تأسست شركة أسمنت بورتلاند طرة المصرية (شركة مساهمة مصرية) في ٢٣ يونيو ١٩٢٧ وتم تغيير الشكل القانوني للشركة من القطاع العام الى قطاع الأعمال طبقاً للقانون ٢٠٣ لسنة ١٩٩١ .

وبتاريخ ٢٦ يناير ٢٠٠٠ تم بيع حصة الشركة القابضة للتعدين والحراريات في رأس مال الشركة حتى وصلت نسبة الأسهم المبيعة ٨١,٤ ٪ من إجمالي أسهم الشركة حصلت منها شركة السويس للأسمنت (شركة مساهمة مصرية) على نسبة ٦٦,١٢ ٪ ، وبذلك خرجت الشركة من نطاق تطبيق أحكام قانون قطاع الأعمال ٢٠٣ لسنة ١٩٩١ ولائحته التنفيذية ومن ثم خضوع الشركة للقانون ١٥٩ لسنة ١٩٨١ واصبحت شركة تابعة لشركة السويس للأسمنت منذ ذلك التاريخ .

وبتاريخ ١٢ مارس ٢٠٠٠ قررت الجمعية العامة للشركة توفيق أوضاعها طبقاً للقانون ١٥٩ لسنة ١٩٨١ ولائحته التنفيذية.

تأسست الشركة العالمية لإنتاج الخرسانة الجاهزة (ش.م.م) - (شركة ريدي مكس بيتون - ايجبت سابقا) في ١٤ ابريل ١٩٩٦ طبقاً لأحكام قانون ضمانات وحوافز الاستثمار ٨ لسنة ١٩٩٧ .

ويتمثل غرض الشركة في إنتاج وتصنيع مواد البناء وبصفة خاصة إنتاج الخرسانة الجاهزة ،

بتاريخ ١ أكتوبر ٢٠٠٦ قامت شركة السويس للأسمنت (شركة مساهمة مصرية) بالاستحواذ على أسهم شركة ريدي ميكس بيتون - ايجبت (شركة مساهمة مصرية) بلغ نصيب شركة السويس للأسمنت (شركة مساهمة مصرية) منها ٥٢٪ لعدد ٥٢٠٠٠٠ سهم ، القيمة الاسمية للسهم ١٠ جنيه مصري نتج عنها شهرة قدرها ٤٦,٣٠٨,٥٢٤ جنيه مصري تمثل الفرق بين تكلفة الاستثمار البالغة ٥٢,٥٥٤,٩٩٣ جنيه مصري و ٥٢٪ من صافي قيمة أصول شركة ريدي ميكس بيتون - ايجبت (شركة مساهمة مصرية) في تاريخ الاستحواذ والبالغة ٦,٢٤٦,٤٦٩ جنيه مصري.

بموجب قرار الجمعية العامة غير العادية المنعقدة بتاريخ ٢٥ سبتمبر ٢٠٠٨ تم تعديل أسم الشركة الى الشركة العالمية لإنتاج الخرسانة الجاهزة (شركة مساهمة مصرية).

تم دمج الشركة لتكوين شركة يونيفرسال لإنتاج الخرسانة الجاهزة (ش.م.م) التي تأسست بتاريخ ٢١ فبراير ٢٠١٢ .

#### شركة يونيفرسال لإنتاج الخرسانة الجاهزة (شركة مساهمة مصرية)

تأسست شركة يونيفرسال لإنتاج الخرسانة الجاهزة (شركة مساهمة مصرية) وفقاً لإحكام قانون رقم ٨ لسنة ١٩٩٧ ، بتاريخ ٢١ فبراير ٢٠١٢ ، نتيجة اندماج شركتي إنتاج الخرسانة الجاهزة والشركة العالمية لإنتاج الخرسانة الجاهزة.

قررت الجمعية العامة غير العادية للشركة المنعقدة بتاريخ ٢٦ فبراير ٢٠١٢ تغيير إسم الشركة ليصبح (الشركة العالمية لإنتاج الخرسانة الجاهزة).

ويتمثل غرض الشركة في إنتاج وتصنيع مواد البناء وبصفة خاصة إنتاج الخرسانة الجاهزة .

وتم الدمج طبقاً لتقييم الأصول والخصوم للشركة المدمجة بتاريخ ٣١ ديسمبر ٢٠٠٩ ، مع الأخذ في الإعتبار التغيرات التي طرأت على المركز المالي حتى تاريخ تأسيس الشركة في ٢١ فبراير ٢٠١٢ .

بمناسبة دمج كل من شركة إنتاج الخرسانة الجاهزة (شركة مساهمة مصرية) (شركة تابعة) و الشركة العالمية لإنتاج الخرسانة الجاهزة (شركة مساهمة مصرية) (شركة تابعة) ، نتج زيادة في قيمة الأصول الثابتة بمبلغ ١٢٩,٧٥٨,٣١٠ جنيه مصري تم إدراجها ضمن إضافات الأصول الثابتة وذلك مقابل الإنخفاض في الشهرة بمبلغ ٦٨,٦٨٦,٥٤٨ جنيه مصري والإنخفاض في حقوق الأقلية بمبلغ ٦١,٠٧١,٧٦٢ جنيه مصري.

،وبذلك تصبح شهرة شركة يونيفرسال لإنتاج الخرسانة الجاهزة (شركة مساهمة مصرية) مبلغ وقدره ٧٣٥,٧٥٥ جنيه مصري،

#### الشركة المصرية لتنمية مواد البناء "ديكوم" (شركة مساهمة مصرية)

تأسست الشركة المصرية لتنمية مواد البناء "ديكوم" (شركة مساهمة مصرية) في ٣ أغسطس ١٩٩٦ كشركة مساهمة مصرية خاضعة للقانون ٩٥ لسنة ١٩٩٢ ، ويتمثل غرض الشركة في تصنيع الاسمنت ومواد البناء .

بتاريخ ٥ يوليه ٢٠٠٧ قامت الشركة العالمية لإنتاج الخرسانة الجاهزة (ش.م.م) بالاستحواذ على نسبة ٩٩,٩٩٪ من أسهم الشركة المصرية لتنمية مواد البناء "ديكوم" (شركة مساهمة مصرية) تمثل ٧٣٦٤٥٢٤ سهم ، القيمة الاسمية للسهم ١٠ جنيه مصري نتج عنها شهرة قدرها ٤٣,٥٤٨,٤٤٦ جنيه مصري تمثل الفرق بين تكلفة الاستثمار البالغة ٦٣,٥٦٥,٥٦٨ جنيه مصري و ٩٩,٩٩٪ من صافي قيمة أصول الشركة المصرية لتنمية مواد البناء "ديكوم" (شركة مساهمة مصرية) في تاريخ الاستحواذ والبالغة ٢٠,٠١٧,١٢٢ جنيه مصري.

وبذلك أصبحت نسبة مساهمة شركة السويس للأسمنت (شركة مساهمة مصرية) غير المباشرة في رأس مال الشركة المصرية لتنمية مواد البناء "ديكوم" (شركة مساهمة مصرية) ٥٢٪ وتم إدراج نصيب شركة السويس للأسمنت (شركة مساهمة مصرية) من تلك الشهرة بنسبة ٥٢٪ بمبلغ ٤٣,٥٤٨,٤٤٦ جنيه مصري ضمن حساب الشهرة بالقوائم المالية المجمعة.

#### شركة هلال للأسمنت (شركة مساهمة مصرية)

تأسست شركة هلال للأسمنت (شركة مساهمة مصرية) في ١٩ يناير ١٩٨٤ كشركة اكتتاب مغلق كويتية ، ويتمثل غرض الشركة الأساسي في استيراد وتخزين وتوزيع المنتجات الإسمنتية.

بتاريخ ١٩ سبتمبر ٢٠٠٧ قامت شركة السويس للأسمنت (شركة مساهمة مصرية) بالاستحواذ على أسهم شركة هلال للأسمنت

بالاندماج برقم إيداع ٣١٤٢ في ٣٠ يونيه ٢٠٠٣ وتم شطب شركة أسمنت بورتلاند حلوان (شركة مساهمة مصرية) من السجل التجاري بتاريخ ٢٩ يونيه ٢٠٠٣ .

وبتاريخ ٣٠ مارس ٢٠٠٦ صدر قرار الجمعية العامة غير العادية بتعديل بعض مواد النظام الأساسي ومنها أسم الشركة ليصبح شركة أسمنت حلوان (شركة مساهمة مصرية) بدلا من شركة أسيك للأسمنت (شركة مساهمة مصرية) .

وقد تم اعتماد قرار الجمعية العامة غير العادية من مصلحة الشركات بتاريخ ٢ مايو ٢٠٠٦ وتم التأشير في السجل التجاري بتاريخ ٦ نوفمبر ٢٠٠٦ بتعديل أسم الشركة ليصبح شركة أسمنت حلوان (شركة مساهمة مصرية) .

يتمثل غرض الشركة الرئيسي في صناعة الأسمنت بكافة أنواعه ومواد البناء ومستخرجات المحاجر والأصناف التي لها علاقة بها أو بواسطة شركات أخرى وكذلك تسويقها في جمهورية مصر العربية أو تصديرها للخارج وتصنيع الأكياس اللازمة لتعبئة الأسمنت ومواد البناء من الورق الكرافت .

بتاريخ ٢٥ أغسطس ٢٠٠٥ قامت شركة السويس للأسمنت (شركة مساهمة مصرية) بالاستحواذ على أسهم شركة أسمنت حلوان (شركة مساهمة مصرية) (شركة أسيك للأسمنت سابقا) بلغ نصيب شركة السويس للأسمنت (شركة مساهمة مصرية) منها ٩٨,٦٩٪ لعدد ١١٦١٥١٦٦٢ سهم ، القيمة الاسمية للسهم ١٠ جنيه مصري نتج عنها شهرة قدرها ٢,٤٥٤,٩٥٢,٣٣٧ جنيه مصري تمثل الفرق بين تكلفة الاستثمار البالغة ٣,٤١٣,٢٥٥,٢٦٢ جنيه مصري و ٩٨,٦٩٪ من صافي قيمة أصول شركة أسمنت حلوان (شركة مساهمة مصرية) (شركة أسيك للأسمنت سابقا) في تاريخ الاستحواذ والبالغة ٩٥٨,٣٠٢,٩٢٥ جنيه مصري .

تم إثبات الشهرة ضمن الأصول طويلة الأجل بالقوائم المالية المجمع و يتم اختبار اضمحلال الشهرة في تاريخ القوائم المالية المجمع بشكل دوري وفي حالة وجود خسارة ناتجة من انخفاض في قيمة الشهرة يتم إدراجها في قائمة الدخل المجمع،

بتاريخ ٢٨ اكتوبر ٢٠٠٧ قامت شركة أسمنت حلوان (شركة مساهمة مصرية) بالمساهمة في تأسيس شركة السويس للنقل والتجارة (شركة مساهمة مصرية) بنسبة ٥٥٪ من رأس المال بالإضافة إلى مساهمة كل من شركة السويس للأسمنت (شركة مساهمة مصرية) و شركة أسمنت بورتلاند طرة المصرية (شركة مساهمة مصرية) بنسبة ٣٥٪ و ١٠٪ على التوالي وبذلك أصبحت نسبة المساهمة المباشرة وغير المباشرة لشركة السويس للأسمنت (شركة مساهمة مصرية) في رأس مال شركة السويس للنقل والتجارة ٩٦,٣٧٪.

خلال عام ٢٠١٠ قامت شركة أسمنت حلوان (شركة مساهمة مصرية) بشراء عدد ٩٢١٦٩٠ سهم من أسهم الشركة ( أسهم خزانة) بمبلغ ٣٤,٠٦٣,٥٦٦ جنيه مصري.

بتاريخ ٦ ديسمبر ٢٠١٠ ، صدر قرار الجمعية العامة غير العادية بتخفيض رأس مال الشركة المصدر بعدد ٩٢١٦٩٠ سهم وتخفيض القيمة الاسمية للسهم الى ٥ جنيه بدلا من ١٠ جنيه ، وعليه فقد أصبح عدد الأسهم القائمة ١١٦٧٧٥٠٨٥ سهم.

تأسست شركة السويس للنقل والتجارة (شركة مساهمة مصرية) في ٢٨ اكتوبر ٢٠٠٧ كشركة مساهمة مصرية خاضعة للقانون ١٥٩ لسنة ١٩٨١ ، ويتمثل غرض الشركة في ادارة عمليات نقل الاسمنت وتجارة الاسمنت ومواد البناء وامتلاك أسطول من الشاحنات.

#### شركة إنتاج الخرسانة الجاهزة (شركة مساهمة مصرية) - (شركة ريدي ميكس بيتون سابقاً)

تأسست شركة إنتاج الخرسانة الجاهزة (شركة مساهمة مصرية) في ١٦ مارس ١٩٨٦ طبقاً لأحكام القانون ١٥٩ لسنة ١٩٨١ ، ويتمثل غرض الشركة في إنتاج وتصنيع مواد البناء وبصفة خاصة إنتاج الخرسانة الجاهزة.

بتاريخ ١ اكتوبر ٢٠٠٦ قامت شركة السويس للأسمنت (شركة مساهمة مصرية) بالاستحواذ على أسهم شركة إنتاج الخرسانة الجاهزة (شركة مساهمة مصرية) بلغ نصيب شركة السويس للأسمنت (شركة مساهمة مصرية) منها ٥٢٪ لعدد ٢٦٠٠٠٠ سهم ، القيمة الاسمية للسهم ١٠ جنيه مصري نتج عنها شهرة قدرها ٢٣,١١٣,٧٧٩ جنيه مصري تمثل الفرق بين تكلفة الاستثمار البالغة ٢٦,٢٧٧,٨٦٦ جنيه مصري و ٥٢٪ من صافي قيمة أصول شركة إنتاج الخرسانة الجاهزة (شركة مساهمة مصرية) في تاريخ الاستحواذ والبالغة ٣,١٦٤,٠٨٧ جنيه مصري .

تم إثبات الشهرة ضمن الأصول طويلة الأجل بالقوائم المالية المجمع و يتم اختبار اضمحلال الشهرة في تاريخ القوائم المالية بشكل دوري وفي حالة وجود خسارة ناتجة من انخفاض في قيمة الشهرة يتم إدراجها في قائمة الدخل المجمع.

بموجب قرار الجمعية العامة غير العادية المنعقدة بتاريخ ٢٥ سبتمبر ٢٠٠٨ تم تعديل أسم الشركة الى شركة إنتاج الخرسانة الجاهزة (شركة مساهمة مصرية).

تم دمج الشركة لتكوين شركة يونيفرسال لإنتاج الخرسانة الجاهزة (ش.م.م) التي تأسست بتاريخ ٢١ فبراير ٢٠١٢ .

الشركة العالمية لإنتاج الخرسانة الجاهزة (شركة مساهمة مصرية) - (شركة ريدي مكس بيتون - ايجبت سابقا )



ويتمثل غرض الشركة في استيراد وتصدير الاسمنت وكافة أنواع مواد البناء،

تساهم شركة أكسيم إيجيبنت للصناعات (شركة مساهمة مصرية) بنسبة ٤٠ ٪ و تساهم شركة تنمية للصناعات (شركة مساهمة مصرية) بنسبة ٤٠ ٪ و تساهم شركة السويس للتجارة و النقل (شركة مساهمة مصرية) بنسبة ٢٠ ٪ وبذلك أصبحت نسبة مساهمة شركة السويس للأسمنت (شركة مساهمة مصرية) غير المباشرة في رأس مال شركة السويس للإستيراد والتصدير (شركة مساهمة مصرية) ٩٧,٨٩ ٪.

### شركة المدينة العالمية للخرسانة الجاهزة (شركة ذات مسؤولية محدودة - السعودية)

تأسست شركة المدينة العالمية للخرسانة الجاهزة (شركة ذات مسؤولية محدودة - السعودية) في ١١ يناير ٢٠٠٩ كشركة ذات مسؤولية محدودة ، ويتمثل غرض الشركة الأساسي في إنتاج الخرسانة الجاهزة.

بتاريخ ٢١ يناير ٢٠١٤ قامت شركة السويس للأسمنت (شركة مساهمة مصرية) بالاستحواذ على نسبة ٥٠ ٪ من أسهم شركة المدينة العالمية للخرسانة الجاهزة (شركة ذات مسؤولية محدودة - السعودية) ، القيمة الاسمية للسهم ١٠٠ ريال سعودي.

و بتاريخ ٣١ مارس ٢٠١٤ اتفقت شركة اينالسيمنتى و التى تمتلك نسبة ٥٠ ٪ الاخرى من أسهم شركة المدينة العالمية للخرسانة الجاهزة مع شركة السويس للأسمنت ش.م.م على أن تدير شركة السويس للأسمنت نشاط شركة المدينة العالمية للخرسانة الجاهزة ، وبالتالي سيطرة شركة السويس للأسمنت على شركة المدينة العالمية للخرسانة الجاهزة.

و بتاريخ ١٨ ديسمبر ٢٠١٤ ، قررت شركتى اينال شيمنتى و السويس للأسمنت على زيادة حصتهم في رأسمال شركة المدينة العالمية للخرسانة الجاهزة (شركة ذات مسؤولية محدودة - السعودية) بمبلغ ٥٠ مليون ريال سعودي ، هذا و قد بلغت حصة شركة السويس للأسمنت من الزيادة مبلغ ٢٥ مليون ريال سعودي تم سدادها نقداً.

### ٢.٢ أسس تجميع القوائم المالية

يتم إعداد القوائم المالية المجمعّة بتجميع القوائم المالية لشركة السويس للأسمنت (شركة مساهمة مصرية) مع القوائم المالية للشركات التابعة (ايضاح ١) تفصيلياً بتجميع البنود المتشابهة من الأصول و الالتزامات و حقوق الملكية والإيرادات والمصروفات وذلك لتعرض القوائم المالية المجمعّة المعلومات المالية عن المجموعة كما لو كانت منشأة اقتصادية واحدة و تتبع الخطوات التالية عند إعداد القوائم المالية المجمعّة :

- يتم استبعاد القيمة الدفترية لاستثمار الشركة القابضة في كل شركة تابعة مع نصيب الشركة القابضة في حقوق الملكية في كل شركة تابعة ، ويتم معالجة الزيادة في قيمة استثمارات الشركة القابضة في شركة تابعة عن نصيب الشركة القابضة في حقوق الملكية في الشركة التابعة كشهرة (أصل) ناتج عن الاقتناء ، ويظهر في القوائم المالية المجمعّة ، يتم اختبار اضمحلال قيمة الشهرة في تاريخ القوائم المالية المجمعّة بشكل دوري وفي حالة وجود خسارة ناتجة من انخفاض (Impairment) في قيمة الشهرة يتم إدراجها في قائمة الدخل المجمعّة .

- يتم تحديد حقوق الأقلية في صافى أصول الشركات التابعة المجمعّة و تعرض في القوائم المالية المجمعّة مستقلة عن حقوق مساهمي الشركة الأم و تتكون حقوق الأقلية في صافى الأصول من :

(١) مبلغ حقوق الأقلية في تاريخ التجميع الأصلي .

(٢) نصيب الأقلية في التغير في حقوق الملكية من تاريخ التجميع .

- يتم الاستبعاد الكامل للأرصدة الناتجة عن المعاملات المتبادلة بين شركات المجموعة وكذا معاملات المجموعة بما في ذلك المبيعات و المصروفات و توزيعات الأرباح, كذلك يتم الاستبعاد الكامل للأرباح أو الخسائر الناتجة من معاملات المجموعة والتي يُعترف بها ضمن قيمة الأصول مثل المخزون والأصول الثابتة.

- يتم إعداد القوائم المالية المجمعّة باستخدام سياسات محاسبية موحدة للمعاملات المتشابهة وللأحداث التي تتم في نفس الظروف.

- يتم إدراج نتائج عمليات الشركة التابعة من إيرادات و مصروفات في قائمة الدخل المجمعّة من تاريخ الاقتناء ويتم استبعاد نصيب الأقلية ويستمر إدراج نتائج عمليات الشركة التابعة من إيرادات و مصروفات في القوائم المالية المجمعّة حتى التاريخ الذي تتوقف فيه سيطرة الشركة القابضة.

- يتم ترجمة نتائج الأعمال والمركز المالي للشركات التابعة التي تكون عملة التعامل بها ليست هي عملة التعامل للشركة القابضة وليست عملة اقتصاد يتسم بالتضخم الى عملة عرض القوائم المالية للشركة القابضة بغرض إدراجها بالقوائم المجمعّة للشركة القابضة باستخدام الإجراءات التالية:

(شركة مساهمة كويتية) بلغ نصيب شركة السويس للأسمنت (شركة مساهمة مصرية) منها ٥١ ٪ لعدد ١٦٨٣٠٠٠٠ سهم ، القيمة الاسمية للسهم ٠,١٠ دينار كويتي نتج عنها شهرة قدرها ٥,٤٣٤,٢٨٦ دينار كويتي المعادل لمبلغ ١٠٨,٦٤١,٤٣١ جنيه مصري تمثل الفرق بين تكلفة الاستثمار البالغة ١٣,١٢٨,٢١٣ دينار كويتي المعادل لمبلغ ٢٦٢,٤٥٧,٢٧٢ جنيه مصري و ٥١ ٪ من صافي قيمة اصول شركة هلال للأسمنت (شركة مساهمة كويتية) في تاريخ الاستحواذ والبالغة ٧,٦٩٣,٩٢٧ دينار كويتي المعادل لمبلغ ١٥٣,٨١٥,٨٤١ جنيه مصري .

بناءً على عقود شراء شركة هلال للأسمنت (شركة مساهمة كويتية) ونظراً لقيام الشركاء القدامى بتسوية الدين المستحق على شركة هلال للأسمنت (شركة مساهمة كويتية) مع الحكومة الكويتية، قامت شركة السويس للأسمنت (شركة مساهمة مصرية) بسداد مبلغ ٤٠٩,٧٧٩ دينار كويتي المعادل لمبلغ ٧,٩٥٨,٥٤٤ جنيه مصرى تمثل ٥١ ٪ من تسوية الدين ، وتم تحميلها على حساب الشهرة ،وبذلك تصبح شهرة شركة هلال للأسمنت (شركة مساهمة كويتية) مبلغ وقدره ١١٦,٥٩٩,٩٧٥ جنيه مصرى.

بالاضافة الى ذلك يوجد شهرة متعلقة بشركة الهلال وشركاتها التابعة بمبلغ ٥,٠٤٧,٤٤٤ دينار كويتي المعادل لمبلغ ١٢٤,٥٠٧,٥٧٢ جنيه مصري ،وبذلك تصبح شهرة شركة هلال للأسمنت (شركة مساهمة كويتية) مبلغ وقدره ١٢٤,٥٠٧,٥٧٢ جنيه مصري.

تم إثبات الشهرة ضمن الأصول طويلة الأجل بالقوائم المالية المجمعّة ويتم اختبار اضمحلال الشهرة في تاريخ القوائم المالية بشكل دوري وفي حالة وجود خسارة ناتجة من انخفاض في قيمة الشهرة يتم إدراجها في قائمة الدخل المجمعّة.

تمسك حسابات الشركة بالدينار الكويتي وقد تم تجميع القوائم المالية لها بالقوائم المالية المجمعّة بعد ترجمتها إلى الجنيه المصري باستخدام إجراءات الترجمة المشار إليها في إيضاح (٢) وقد تم إثبات مجمع فروق ترجمة أسعار الصرف الناشئة من الترجمة والمرتبطة بحقوق الشركة القابضة والبالغة ٣٢,٦٢٤,٥١٦ جنيه مصري في ٣١ ديسمبر ٢٠١٤ كبنء مستقل ضمن قائمة حقوق الملكية المجمعّة.

وتم إثبات مجمع فروق ترجمة أسعار الصرف الناشئة من الترجمة والتي ترتبط بحقوق الأقلية والبالغة ٣١,٣٩١,٩٠٦ جنيه مصري ٣١ ديسمبر ٢٠١٤ كجزء من حقوق الأقلية في الميزانية المجمعّة (ايضاح ١٥).

### شركة أكسيم للصناعات (شركة مساهمة مصرية)

أنشئت شركة أكسيم للصناعات ش.م.م "جنوب الصعيد سابقاً" في عام ٢٠٠٧ بموجب قانون الشركات رقم ١٥٩ لسنة ١٩٨١ وتعديلاته ، وتم تسجيلها بالسجل التجارى تحت رقم ٢٦٦٤٣ بتاريخ ١٩ أغسطس ٢٠٠٧.

والغرض من هذه الشركة الاستثمار في مجال الصناعات بكافة أنواعها والاتجار فيها، إنشاء وتشغيل مصنع لتصنيع مواد البناء عدا الحديد والأسمنت، واستيراد كافة المواد والمنتجات والمعدات اللازمة لمساعدة الشركة على تحقيق غرضها، وتصنيع وتسويق الكيماويات والإضافات المستخدمة في صناعة مواد البناء واخلطات الخرسانة.

بتاريخ ١٩ أغسطس ٢٠٠٧ قامت شركة السويس للأسمنت (شركة مساهمة مصرية) بالمساهمة في رأس مال شركة أكسيم للصناعات (شركة مساهمة مصرية) بنسبة ٩٠ ٪ ، بالاضافة الى مساهمة شركة أسمنت بورتلاند طرة المصرية (شركة مساهمة مصرية) بنسبة ٥ ٪ و مساهمة شركة أسمنت حلوان (شركة مساهمة مصرية) بنسبة ٥ ٪ وبذلك أصبحت نسبة مساهمة شركة السويس للأسمنت (شركة مساهمة مصرية) المباشرة وغير المباشرة في رأس مال شركة أكسيم للصناعات (شركة مساهمة مصرية) ٩٨,٢٨ ٪.

### شركة تنهيه للصناعات (شركة مساهمة مصرية)

أنشئت شركة تنمية للصناعات ش.م.م في عام ٢٠٠٧ بموجب قانون الشركات رقم ١٥٩ لسنة ١٩٨١ وتعديلاته وتم تسجيلها بالسجل التجارى تحت رقم ٢٦٦٤٤ بتاريخ ١٩ أغسطس ٢٠٠٧.

ويتمثل غرض الشركة في الاستثمار في مجال الصناعات بكافة أنواعها والاتجار فيها و إنشاء وتشغيل مصنع لتصنيع مواد البناء.

بتاريخ ١٩ أغسطس ٢٠٠٧ قامت شركة السويس للأسمنت (شركة مساهمة مصرية) بالمساهمة في رأس مال شركة تنمية للصناعات (شركة مساهمة مصرية) بنسبة ٩٠ ٪ ، بالاضافة الى مساهمة شركة أسمنت بورتلاند طرة المصرية (شركة مساهمة مصرية) بنسبة ٥ ٪ و مساهمة شركة أسمنت حلوان (شركة مساهمة مصرية) بنسبة ٥ ٪ وبذلك أصبحت نسبة .

مساهمة شركة السويس للأسمنت (شركة مساهمة مصرية) المباشرة وغير المباشرة في رأس مال شركة تنمية للصناعات (شركة مساهمة مصرية) ٩٨,٢٨ ٪.

### شركة السويس للإستيراد والتصدير (شركة مساهمة مصرية)

تأسست شركة السويس للإستيراد والتصدير (شركة مساهمة مصرية) في ٨ يولييه ٢٠٠٩ وفقاً لأحكام القانون ١٥٩ لسنة ١٩٨١ وتعديلاته، وتم تسجيلها بالسجل التجارى تحت رقم ٣٩٩٨٩ بتاريخ ٨ يولييه ٢٠٠٩.

تظهر الاصول الثابتة لشركة أسمنت بورتلاند طرة المصرية (شركة مساهمة مصرية) (شركة تابعة) بالتكلفة التاريخية مضافاً إليها نصيب شركة السويس للأسمنت في الزيادة في القيمة العادلة لتلك الأصول عن التكلفة التاريخية ويتم إهلاك الفائض في القيمة العادلة عن التكلفة التاريخية بأرباح طريقة القسط الثابت طبقاً للعمم الافتراضى للأصل كما هو موضح أعلاه.

يتم استبعاد الأصول الثابتة عند التخلص منها أو عند عدم توقع الحصول على أي منافع اقتصادية مستقبلية من استخدامها أو بيعها في المستقبل, يتم الاعتراف بأي أرباح أو خسائر تنشأ عند استبعاد الأصل في قائمة الدخل في الفترة التي تم فيها استبعاد الأصل.

يتم مراجعة القيم المتبقية للأصول والأعمار الإنتاجية لها وطرق إهلاكها في نهاية كل سنة مالية .

تقوم الشركة بشكل دوري في تاريخ كل ميزانية بتحديد ما إذا كان هناك مؤشر على أن يكون أصل ثابت قد أضحل , عندما تزيد القيمة الدفترية للأصل عن قيمته الإسترادية , فيعتبر أن هناك اضمحلال للأصل وبالتالي يتم تخفيضه إلى قيمته الإسترادية , وتثبت خسارة الاضمحلال بقائمة الدخل.

يتم رد الخسارة الناجمة عن اضمحلال القيمة فقط اذا كان هناك تغيير في التقديرات المستخدمة لتحديد قيمة الاصل الإسترادية منذ اثبات اخر خسارة ناتجة عن اضمحلال القيمة , وتكون محدودة بحيث لا تتعدى القيمة الدفترية لأصل , (نتيجة لرد الخسارة الناجمة عن اضمحلال القيمة), القيمة الإسترادية له أو تتعدى القيمة الدفترية التي كان سيتم تحديدها (بالصافي بعد الاهلاك) ما لم يتم الاعتراف بالخسارة الناجمة عن اضمحلال القيمة بالنسبة للأصل في السنوات السابقة , ويتم إثبات الرد في أية خسارة ناجمة عن اضمحلال قيمة أصل بقائمة الدخل .

### ٣. ٥ المشروعات تحت التنفيذ

تتمثل مشروعات تحت التنفيذ في المبالغ التي تم إنفاقها بغرض إنشاء أو شراء أصول ثابتة حتى تصبح جاهزة للإستخدام في التشغيل حينئذ تحول لئند الأصول الثابتة , ويتم تقييم المشروعات تحت التنفيذ بالتكلفة بعد خصم الإضمحلال.

### ٣. ٦ الإستثمارات

#### الإستثمارات في الشركات الشقيقة

يتم إثبات الإستثمار في الشركات الشقيقة مبدئياً بالتكلفة ثم يتم زيادة أو تخفيض رصيد الإستثمار لإثبات نصيب الشركة من أرباح أو خسائر الشركة المستثمر فيها بعد الاقتناء و يتم إثبات نصيب الشركة في أرباح أو خسائر الشركة المستثمر فيها ضمن قائمة الدخل المجمع ويتم خفض رصيد الإستثمار بقيمة توزيعات الأرباح التي يتم الحصول عليها من الشركة المستثمر فيها وذلك طبقاً لطريقة حقوق الملكية في المحاسبة عن الإستثمارات في شركات شقيقة بالقوائم المالية المجمع.

#### الإستثمارات المتاحة للبيع

الإستثمارات المتاحة للبيع هي أصول مالية غير مشتقة تم تصنيفها كأصول متاحة للبيع عند الاقتناء , وغير مبيعة كقروض و مديونيات أو كإستثمارات محتفظ بها حتى تاريخ الاستحقاق أو كإستثمارات بالقيمة العادلة من خلال الأرباح أو الخسائر.

عند الاعتراف الأولى , يتم قياس الإستثمارات المتاحة للبيع بالتكلفة متضمنة المصروفات المباشرة المتعلقة بها .

بعد الاعتراف الأولى , يتم قياس الإستثمارات المتاحة للبيع بالقيمة العادلة مع الاعتراف بالأرباح أو الخسائر غير المحققة مباشرة ضمن حقوق الملكية وذلك حتى إلغاء الأصل المالي من الدفاتر , وعندئذ يتم الاعتراف بالأرباح أو الخسائر المتركمة المسجلة في حقوق الملكية في قائمة الدخل; أو يحدد لإجراء عملية اضمحلال القيمة وفي هذه الحالة يتم الاعتراف بالخسائر المتركمة المسجلة في حقوق الملكية في قائمة الدخل.

في حالة تعذر قياس القيمة العادلة لإستثمارات في حقوق ملكية بطريقة يعتمد عليها , فيتم قياس قيمة تلك الإستثمارات بالتكلفة.

أ) إستثمارات في حقوق ملكية: في حالة وجود دليل على اضمحلال القيمة, يتم استبعاد الخسائر المتركمة من حقوق الملكية وبعاد الاعتراف بها في قائمة الدخل, ولا يمكن رد خسائر الانخفاض في قيمة إستثمارات حقوق الملكية من خلال قائمة الدخل ويتم الاعتراف بالزيادة في القيمة العادلة بعد اضمحلال القيمة مباشرة ضمن حقوق الملكية.

( أ ) ترجمة الأصول والالتزامات لكل ميزانية يتم عرضها ( بما في ذلك أرقام المقارنة) بسعر الإقفال في تاريخ الميزانية.

(ب) ترجمة بنود الإيرادات والمصروفات لكل قائمة دخل يتم عرضها ( بما في ذلك أرقام المقارنة) بأسعار الصرف في تواريخ حدوث المعاملات.

(ج) إثبات جميع فروق ترجمة أسعار الصرف كبند مستقل ضمن حقوق الملكية المجمع حتى تاريخ التصرف في صافي الإستثمار .

ويتم إثبات فروق ترجمة أسعار الصرف المتركمة والناشئة من الترجمة والتي ترتبط بحقوق الأقلية كجزء من حقوق الأقلية في الميزانية المجمع حتى تاريخ التصرف في صافي الإستثمار .

وعند تصريف الشركة القابضة في استثمارها في الشركات التابعة فإن المبلغ المتركم لفروق ترجمة أسعار الصرف والذي تم تأجيله كعنصر منفصل في حقوق الملكية المجمع والمتعلق بترجمة القوائم المالية للشركات التابعة من عملتها إلى عملة الشركة الأم بغرض إدراجها في القوائم المالية المجمع للشركة القابضة , يتم الاعتراف به كربح أو خسارة بالتزامن مع الاعتراف بالربح أو الخسارة من جراء عملية التصرف في الإستثمار.

### ٣. أهم السياسات المحاسبية المطبقة

#### ٣. ١. أسس إعداد القوائم المالية المجمع

يتم إعداد القوائم المالية المجمع وفقاً لفرض الإستمرارية ومبدأ التكلفة التاريخية فيما عدا الأصول المالية المتاحة للبيع والتي تم قياسها بالقيمة العادلة.

التوافق مع معايير المحاسبة

تم إعداد القوائم المالية المجمع للشركة وفقاً لمعايير المحاسبة المصرية والقوانين واللوائح السارية.

#### ٣. ٢ التغييرات في السياسات المحاسبية

السياسات المحاسبية المطبقة هذه الفترة هي تلك المطبقة في الفترة السابق .

#### ٣. ٣ ترجمة المعاملات بالعملة الأجنبية

تم إعداد وعرض القوائم المالية المجمع بالجنه المصري وهي عملة التعامل للشركة,

يتم تسجيل المعاملات بالعملة الأجنبية أولاً باستخدام سعر الصرف السائد في تاريخ المعاملة .

يتم ترجمة الأصول والخصوم ذات الطبيعة النقدية بالعملة الأجنبية باستخدام سعر الصرف السائد في تاريخ الميزانية المجمع , يتم إدراج جميع الفروق بقائمة الدخل .

يتم ترجمة الأصول والخصوم غير النقدية والتي يتم قياسها بالتكلفة التاريخية باستخدام أسعار الصرف السائدة في تاريخ الاعتراف الأولى .

يتم ترجمة الأصول والخصوم غير النقدية والتي يتم قياسها بالقيمة العادلة باستخدام أسعار الصرف السائدة في التاريخ التي تحددت فيه القيمة العادلة .

#### ٣. ٤ الأصول الثابتة وإهلاكاتها

تظهر الأصول الثابتة بالتكلفة التاريخية بعد خصم مجمع الإهلاك و الخسائر المتركمة لاضمحلال القيمة, وتتضمن هذه التكلفة عند تحققها والوفاء بشروط الاعتراف بها , تكلفة الجزء المستبدل من المباني والمعدات , وبالمثل , عند إجراء فحص شامل يتم الاعتراف بتكاليفه في حالة الوفاء بشروط الاعتراف بالقيمة الدفترية للمباني والمعدات كإحلال, ويتم الاعتراف بجميع تكاليف الإصلاح والصيانة الأخرى في قائمة الدخل عند تحققها .

يبدأ إهلاك الأصل عندما يكون في مكانه وفي حالته التي يصبح عليها قادراً على التشغيل بالطريقة التي حددتها الإدارة , ويتم حساب الإهلاك بإتباع طريقة القسط الثابت طبقاً للعمم الافتراضى للأصل على النحو التالي :

سنوات	
٦ إلى ٢٠	مبانى و إنشاءات ومرافق وطرق
٥ إلى ٢٠	آلات ومعدات وعدد وأدوات
٥	وسائل نقل وانتقال
٥ إلى ١٠	أثاث ومعدات مكاتب

### ٣.٨ العملاء والمدينون المتنوعون

يتم إثبات العملاء والمدينون المتنوعون بالقيمة الأصلية للفاتورة ناقصاً خسائر الإضمحلال .

يتم قياس خسائر الإضمحلال بالفرق بين القيمة الدفترية للعملاء والقيمة الحالية للتدفقات النقدية المستقبلية المتوقعة ، ويتم الاعتراف بخسائر الإضمحلال بقيمة الدخل ويتم الاعتراف برد خسائر الإضمحلال فى الفترة التى حدث فيها .

### ٣.٩ المخصصات

يتم الاعتراف بالمخصصات عندما يكون على الشركة التزام حالى قانونى أو حكمى نتيجة لحدث ماضى ، ويكون معه من المتوقع أن يتطلب ذلك تدفقاً خارجاً للموارد الاقتصادية لتسوية الالتزام ، مع إمكانية إجراء تقدير موثوق لمبلغ الالتزام ويتم مراجعة المخصصات فى تاريخ كل ميزانية وتحديثها لإظهار أفضل تقدير حالى ، وعندما يكون تأثير القيمة الزمنية للنقد جوهرياً فيجب أن يكون المبلغ المعترف به كمخصص هو القيمة الحالية للإلتزام المتوقع المطلوب لتسوية الالتزام .

فى حالة استخدام الخصم ، تم الاعتراف بالزيادة فى المخصص نتيجة مرور الزمن بقيمة الدخل ضمن التكاليف التمويلية .

### ٣.١٠ احتياطي قانوني

طبقاً للنظام الأساسى للشركة، يجنب ٥٪ من صافى أرباح الفترة لتكوين إحتياطي قانونى حتى يبلغ هذا الإحتياطي ٥٠٪ من رأس مال الشركة المصدر ، ويستعمل الإحتياطي بناء على قرار من الجمعية للفترة وفقاً لإقتراح مجلس الإدارة .

### ٣.١١ الإقتراض

يتم الاعتراف بالإقتراض مبدئياً بالقيم التى تم استلامها ويتم تبويب المبالغ التى تستحق خلال عام ضمن الإلتزامات المتداولة ، ما لم يكن لدى الشركة الحق فى تأجيل سداد رصيد القروض لمدة تزيد عن عام بعد تاريخ الميزانية ، ويتم عرض رصيد القرض ضمن الإلتزامات طويلة الأجل .

يتم قياس القروض والإقتراض بفوائد بعد الإعتراض المبدئي على أساس التكلفة المستهلكة بطريقة سعر الفائدة الفعال ، تدرج أرباح وخسائر إستبعاد الإلتزامات فى قائمة الدخل بالإضافة من خلال عملية الإستهلاك بطريقة سعر الفائدة الفعال .

يتم إحتساب التكلفة المستهلكة مع الأخذ فى الإعتبار أى خصم أو علاوة عند الشراء وأتعاب أو تكاليف تكون جزءاً من سعر الفائدة الفعال ، يدرج إستهلاك سعر الفائدة الفعال ضمن تكاليف التمويل فى قائمة الدخل.

### ٣.١٢ مزايا العاملين

#### مزايا نهاية الخدمة

#### نظام المزايا المحدد

تعطى الشركة مزايا نهاية الخدمة لموظفى الشركة ويحسب الحق فى الحصول على هذه المزايا بناء على آخر مرتب وطول فترة الخدمة للموظفين ، ويتم إثبات استحقاق التكلفة المتوقعة لتلك المزايا خلال فترة التوظيف.

يتم إثبات مزايا نهاية الخدمة المتوقعة خلال فترة خدمة الموظفين باستخدام القيمة الحالية الأكتوارية للمدفوعات المستقبلية اللازمة لتسوية الإلتزام الناتج عن خدمات الموظفين فى الفترة الحالية والفترات الماضية.

ويتم الاعتراف بالأرباح والخسائر الاكتوارية لمزايا نهاية الخدمة فى فترة حدوثها بالكامل فى قائمة الدخل.

### ٣.١٣ ضرائب الدخل

يتم حساب ضريبة الدخل وفقاً لقانون الضرائب المصري.

#### ضرائب الدخل الجارية

يتم تقييم أصول وإلتزامات ضرائب الدخل للفترة الجارية والفترات السابقة وفقاً للمبلغ المتوقع إسترداده أو سداده لمصلحة الضرائب.

ب) استثمارات فى أدوات دين: فى حالة وجود دليل على اضمحلال القيمة، يتم استبعاد الخسائر المتركمة من حقوق الملكية وبعاد الاعتراف بها فى قائمة الدخل ويستمر استحقاق الفائدة بسعر الفائدة الفعلي الاصلى على القيمة الدفترية المخفضة للأصل، وفى حالة زيادة القيمة العادلة فى استثمارات فى أدوات دين نتيجة لوقوع حدث بعد الاعتراف بخسائر اضمحلال القيمة فى قائمة الدخل ترد خسائر اضمحلال القيمة من خلال قائمة الدخل.

### الاستثمارات المحتفظ بها حتى تاريخ الإستحقاق

الاستثمارات المحتفظ بها حتى تاريخ الاستحقاق هي أصول مالية غير مشتقة لها مبلغ سداد محدد أو قابل للتحديد وتاريخ استحقاق محدد و لدى إدارة الشركة النية والقدرة على الاحتفاظ بها حتى تاريخ استحقاقها.

عند الاعتراف الأولى ، يتم قياس الاستثمارات المحتفظ بها حتى تاريخ الاستحقاق بالقيمة العادلة متضمنة المصروفات المباشرة المتعلقة بها .

بعد الاعتراف الأولى، يتم قياس الاستثمارات المحتفظ بها حتى تاريخ الاستحقاق بالتكلفة المستهلكة باستخدام طريقة سعر العائد الفعلي مخصوصاً منها خسائر الاضمحلال فى القيمة، ويتم الاعتراف بالأرباح أو الخسائر فى قائمة الدخل عند استبعاد الأصل المالي من الدفاتر أو حدوث اضمحلال أو تغطية اضمحلال فى القيمة و أيضاً من خلال عملية الاستهلاك.

### حصص الملكية فى المشروعات المشتركة

المشروع المشترك: هو اتفاق تعاقدى يقوم بموجبه طرفان او أكثر بممارسة نشاط اقتصادى خاضع لرقابة مشتركة .

السيطرة المشتركة: هي مشاركة بموجب اتفاق تعاقدى للسيطرة على نشاط اقتصادى ، و توجد السيطرة المشتركة فقط عندما تتطلب القرارات التشغيلية و المالية و الاستراتيجية المرتبطة بالنشاط موافقة بالإجماع من الشركاء ( الأطراف الذين يشاركون فى السيطرة).

هذا و تعترف شركة السويس للأسمنت بحصة ملكيتها فى المشروع المشترك بالقوائم المالية المستقلة بالتكلفة و بالقوائم المالية المجمعة باستخدام طريقة حقوق الملكية.

### ٣.٧ المخزون

يتم تقييم عناصر المخزون على النحو التالي :

مخزون قطع الغيار والمهمات الخامات والوقود ومستلزمات التعبئة : على أساس التكلفة (باتباع طريقة المتوسط المتحرك) أو صافي القيمة البيعية أيهما أقل .

مخزون الإنتاج التام : على أساس تكلفة الإنتاج (طبقاً لقوائم التكاليف) أو صافي القيمة البيعية أيهما أقل .

تكلفة الإنتاج كل من تكلفة المواد المباشرة ، العمالة المباشرة ونصيب من التكاليف الصناعية غير المباشرة ولا تشمل تكلفة اقتراض.

مخزون إنتاج غير تام : على اساس التكلفة الصناعية (لآخر مرحلة تم الإنتهاء منها طبقاً لقوائم التكاليف) أو صافي القيمة البيعية أيهما أقل .

وتتمثل تكلفة الإنتاج غير التام فى نصيب الإنتاج من تكلفة كل من المواد المباشرة ، العمالة المباشرة ونصيب من التكاليف الصناعية غير المباشرة حتى المرحلة التى وصل إليها ولا تشمل تكلفة اقتراض.

صافى القيمة البيعية هي سعر البيع التقديرى فى سياق النشاط العادى ناقصاً التكلفة التقديرية للإلتزام والتكلفة التقديرية اللازمة لإتمام البيع .

يتم الاعتراف بالانخفاض فى قيمة المخزون إلى صافى القيمة البيعية وجميع خسائر المخزون ضمن تكلفة المبيعات بقيمة الدخل فى الفترة التى حدث فيها الانخفاض أو الخسارة وذلك بناء على دراسة فنية معتمدة تراعى جميع الاسس الفنية والسوقية لتقدير الانخفاض، ويتم الاعتراف برد الانخفاض فى المخزون الناتج من الارتفاع فى صافى القيمة البيعية بقيمة الدخل كتخفيض من تكلفة المبيعات فى الفترة التى حدث فيها الرد .

### ١٩.٣ إضمحلال قيمة الأصول

#### اضمحلال قيمة الأصول المالية

تقوم الشركة بشكل دوري في تاريخ كل ميزانية بتحديد ما إذا كان هناك دليل موضوعي على أن يكون أصل مالي أو مجموعة من الأصول المالية قد أضحل ، ويعتبر أصل مالي أو مجموعة من الأصول المالية قد أضحل إذا ، وإذا فقط كان هناك دليل موضوعي على اضمحلال القيمة نتج عن حدوث حدث أو أكثر بعد الاعتراف الاولي بالأصل واثرت على التدفقات النقدية المقدرة لأصل مالي أو مجموعة من الأصول المالية والتي يمكن تقديرها بشكل يعتمد عليه.

#### اضمحلال قيمة الأصول غير المالية

تقوم الشركة بشكل دوري في تاريخ كل ميزانية ، تقوم الشركة بتحديد ما إذا كان هناك مؤشر على أن يكون أصل قد أضحل ، عندما تزيد القيمة الدفترية لأصل أو وحدة مولدة للنقد عن قيمته الإستردادية ، فيعتبر أن هناك اضمحلال للأصل وبالتالي يتم تخفيضه إلى قيمته الإستردادية ، وتثبت خسارة اضمحلال بقيمة الدخل.

يتم رد الخسارة الناجمة عن اضمحلال القيمة فقط إذا كان هناك تغيير في التقديرات المستخدمة لتحديد قيمة الأصل الاستردادية منذ إثبات آخر خسارة ناتجة عن اضمحلال القيمة ، وتكون محدودة بحيث لا تتعدى القيمة الدفترية لأصل ، نتيجة لرد الخسارة الناجمة عن اضمحلال القيمة، القيمة الاستردادية له أو تتعدى القيمة الدفترية التي كان سيتم تحديدها (بالصافي بعد الإهلاك) ما لم يتم الاعتراف بالخسارة الناجمة عن اضمحلال القيمة بالنسبة للأصل في السنوات السابقة ، ويتم إثبات الرد في أية خسارة ناجمة عن اضمحلال قيمة أصل بقيمة الدخل.

### ٢٠.٣ قائمة التدفقات النقدية

يتم إعداد قائمة التدفقات النقدية بإتباع الطريقة غير المباشرة.

### ٢١.٣ النقدية وما في حكمها

بغرض إعداد قائمة التدفقات النقدية ، فإن النقدية وما في حكمها تشمل النقدية بالصندوق ، الحسابات الجارية بالبنوك والودائع لأجل التي تستحق خلال ثلاثة أشهر وتخضع البنوك أرصدة دائنة.

### ضرائب الدخل المؤجلة

ويتم الاعتراف بضريبة الدخل المؤجلة بإتباع طريقة الإلتزامات على الفروق المؤقتة بين القيمة المعترف بها للأصل أو الإلتزام للإغراض الضريبية (الأساس الضريبي) وقيمتها المدرجة بالميزانية (الأساس المحاسبي) وذلك بإستخدام سعر الضريبة المطبق.

ويتم الاعتراف بضريبة الدخل المؤجلة كأصل عندما يكون هناك إحتمال قوي بإمكانية الإلتقاع بهذا الأصل لتخفيض الأرباح الضريبية المستقبلية ، ويتم تخفيض الأصل بقيمة الجزء الذي لن يتحقق منه منفعة مستقبلية.

يتم إدراج الضريبة الجارية والمؤجلة كإيراد أو مصروف في قائمة الدخل للفترة ، فيما عدا الضريبة التي تنتج من معاملة أو حدث في نفس الفترة أو فترة أخرى مباشرة ضمن حقوق الملكية.

### ١٤.٣ الاعتراف بالإيراد

يتم الاعتراف بالإيراد إلى المدى الذي تتوفر فيه درجة كافية من التأكد بأن المنافع الاقتصادية المرتبطة بالمعاملة سوف تتدفق للشركة ويمكن قياس قيمة الإيراد بشكل موثوق به، يتم قياس الإيراد بالقيمة العادلة للمقابل المستلم أو المستحق بالصافي بعد خصم أي خصم تجارى أو خصم كمية أو ضرائب مبيعات أو رسوم.

فيما يلي الاعتبارات الخاصة التي يجب أن تتحقق قبل الاعتراف بالإيراد:

#### • بيع البضائع

يتم الاعتراف بالإيراد الناتج عن بيع البضائع عندما تقوم الشركة بتحويل المخاطر والعوائد الأساسية لملكية السلع إلى المشتري ويحدث هذا عادة عند تسليم البضائع.

#### • إيرادات الفوائد

يتم الاعتراف بإيراد الفوائد باستخدام طريقة العائد الفعلى ، ويدرج إيراد الفوائد بقيمة الدخل ضمن إيرادات تمويلية.

#### • توزيعات الأرباح

يتم الاعتراف بها حين يكون لحاملي الأسهم الحق في تحصيل مبالغ هذه التوزيعات.

#### • إيراد الإيجار

تتم المحاسبة عن إيراد الإيجار التشغيلي باستخدام القسط الثابت على عمر عقد الإيجار.

### ١٥.٣ المصروفات

يتم الاعتراف بجميع المصروفات شاملة مصروفات التشغيل ، المصروفات الإدارية والعمومية والمصروفات الأخرى مع إدراجها بقيمة الدخل في الفترة المالية التي تحققت فيها تلك المصاريف.

### ١٦.٣ تكلفة الإقتراض

يتم رسملة تكاليف الإقتراض المتعلقة مباشرة باقتناء أو إنشاء أو إنتاج الأصل المؤهل والذي يتطلب فترة زمنية طويلة لتجهيزه للإستخدام في الأغراض المحددة له أو لبيعه كجزء من تكلفة الأصل ، يتم تحميل تكاليف الإقتراض الأخرى كمصروف في الفترة التي تحققت فيها ، تتمثل تكاليف الإقتراض في الفوائد والتكاليف الأخرى التي تنفقها الشركة لاقتراض الأموال.

### ١٧.٣ المعاملات مع الأطراف ذات العلاقة

تتمثل الأطراف ذات العلاقة في كل من الشركات الشقيقة و كبار المساهمين والديرين والإدارة العليا للشركة ، وتمثل أيضا الشركات المسيطر عليها أو خاضعة لسيطرة مشتركة أو نفوذ مؤثر من قبل تلك الأطراف ذات العلاقة ، ويتم اعتماد الشروط والسياسات التسعيرية للمعاملات مع الأطراف ذات العلاقة من قبل مجلس الإدارة.

### ١٨.٣ التقديرات المحاسبية

يتطلب إعداد القوائم المالية وفقاً لمعايير المحاسبة المصرية قيام الإدارة بعمل تقديرات وافتراسات تؤثر على قيم الأصول، الإلتزامات، الإيرادات والمصروفات خلال السنوات المالية ، هذا وقد تختلف النتائج الفعلية عن تلك التقديرات.

## ٤. أصول ثابتة - (بيع)

أولاً:

جنيه مصري	
١٠,٨٨٣,٧٢٣	متحصلات بيع أصول ثابتة مبيعة
٣٩,٢٦٠,٢٧٤	تكلفة أصول ثابتة مبيعة
(٣٣,٣٣٨,٧١٤)	مجمع إهلاك أصول ثابتة مبيعة
٥,٩٢١,٥٦٠	القيمة الدفترية للأصول الثابتة المبيعة
٤,٩٦٢,١٦٣	أرباح بيع أصول ثابتة

**ثانياً:** تتضمن الأصول الثابتة في ٣١ ديسمبر ٢٠١٤ أصول مهلكة دفترياً بالكامل ومازالت صالحة للاستخدام على النحو التالي:

الأصل	التكلفة	جنيه مصري
مباني وإنشاءات ومرافق وطرق	٢٤٦,٣٣١,١٩٥	
آلات ومعدات وعدد وأدوات	١,٤٢١,٧٦٤,٩٦٦	
وسائل نقل وانتقال	٧٦,١٥٨,٠٤٠	
أثاث ومعدات مكاتب	٧٧,٢٣٦,٦٢٧	
<b>الإجمالي</b>	<b>١,٨٢١,٤٩٠,٨٢٨</b>	

**ثالثاً:** تبلغ مساحة الأراضي وضع اليد وغير المدرجة ضمن أصول شركة اسمنت حلوان (شركة مساهمة مصرية) (شركة تابعة) عدد ١٥٣ فدان و ٤ قيراط و ١٨ سهم والواقعة بحلوان والمنيا .

**رابعاً:** يتضمن بند الأراضي ، أراضي حصلت عليها شركة اسمنت بورتلاند طره المصرية (شركة مساهمة مصرية) (شركة تابعة) كحق انتفاع بدون قيمة ويوجد نزاع قضائي على هذه الأراضي.

**خامساً:** لا توجد أصول ثابتة معطلة مؤقتاً كما أن القيمة العادلة للأصول الثابتة لا تختلف اختلافاً جوهرياً عن القيمة الدفترية لهذه الأصول .

## ٥. مشروعات تحت التنفيذ

الرصيد في ١ يناير ٢٠١٤	الإضافات خلال العام	المحول للأصول الثابتة خلال العام (إيضاح ٤)	الرصيد في ٣١ ديسمبر ٢٠١٤
جنيه مصري	جنيه مصري	جنيه مصري	جنيه مصري
٥٣٤,٧٨٦,٥٦٥	٦٤٢,٧٤٦,٠٥٩	(٥٧٠,٦١٣,٠٥٧)	٦٠٦,٩١٩,٥٦٧

## ٤. أصول ثابتة

البيان	جنيه مصري	
	أرضي	جنيه مصري
التكلفة		
في ١ يناير ٢٠١٤	٥٨٦,١٠٥,٣٦٢	٥٨٦,١٠٥,٣٦٢
فروق ترجمة أسعار الصرف	(٥٧,٦٤٧)	(٥٧,٦٤٧)
أصول شركة المدينة العالمية للخرسانة الجاهزة	-	-
رصيد معمل في ١ يناير ٢٠١٤	٥٨٦,٠٤٧,٧١٥	٥٨٦,٠٤٧,٧١٥
إضافات	٥,٩١٥,٨٧٠	٥,٩١٥,٨٧٠
المحول من مشروعات تحت التنفيذ	-	-
إستيعادات	-	-
في ٣١ ديسمبر ٢٠١٤	٥٩١,٩٦٣,٥٨٥	٥٩١,٩٦٣,٥٨٥
<b>مجمع الإهلاك</b>		
في ١ يناير ٢٠١٤	-	-
فروق ترجمة أسعار الصرف	-	-
المتعلق بأصول شركة المدينة العالمية للخرسانة الجاهزة	-	-
الجاهزة	-	-
رصيد معمل في ١ يناير ٢٠١٤	-	-
إهلاك العام	-	-
إستيعادات	-	-
في ٣١ ديسمبر ٢٠١٤	-	-
صافي القيمة الدفترية في ٣١ ديسمبر ٢٠١٤	٥٩١,٩٦٣,٥٨٥	٥٩١,٩٦٣,٥٨٥
صافي القيمة الدفترية في ٣١ ديسمبر ٢٠١٣	٥٨٦,١٠٥,٣٦٢	٥٨٦,١٠٥,٣٦٢

## ج) استثمارات محتفظ بها حتى تاريخ الإستحقاق

البيان	٢٠١٤	٢٠١٣
سندات ٥٪ - إيداع البنك الأهلي للاستثمار	٨٠٧,٧١٥	٨٠٧,٧١٥
سندات ٥٪ - إيداع البنك المركزي المصري	٢,٤٥٣,٦٢٠	٢,٤٥٣,٦٢٠
سندات ٣,٥٪ - إيداع البنك المركزي المصري	٥,١٦٧,٩٤٤	٥,١٦٧,٩٤٤
	<b>٨,٤٢٩,٢٧٩</b>	<b>٨,٤٢٩,٢٧٩</b>

## د) مسدد تحت حساب الإستثمار في شركات تابعة واخرى

البيان	إجمالي مساهمة شركات المجموعة %	القيمة الاسمية للسهم	٢٠١٤	٢٠١٣
شركة سويس بوسفور سيمنت سناي في تي	١٠٠	٣,٦٤	١٨٦,٧٩٥	١٨٦,٧٩٥
شركة إيطالين مصر للطاقة (ش.م.م)	٢	١٠٠	١,٣٠٠,٠٠٠	١,٢٠٠,٠٠٠
شركة إيطالين خليج الزيت للطاقة (ش.م.م)	٢	١٠٠	٧٠٠,٠٠٠	١٠٠,٠٠٠
			<b>٢,١٨٦,٧٩٥</b>	<b>١,٤٨٦,٧٩٥</b>

## ٧. مخزون

البيان	٢٠١٤	٢٠١٣
خامات	١٠٤,٧٠٣,٧٣٢	١٠٥,٧٠٩,٦١٨
وقود وقطع غير مهمات	٦٤٧,٠٦٩,١٤٠	٥٧٢,٢٦١,٥٠٤
مستلزمات تعبئة	٢١,٨٨١,٣١٠	٢٠,٠٩٢,٩٦٨
إنتاج غير تام	٤٠٠,٩٣٨,٥٣٧	٢٠٧,٠٧٧,٤٥٥
إنتاج تام	١٦٨,٩٥٣,٢٧٢	١١١,١٢٢,٢٧٢
بضاعة بالطريق	١٥,١١٩,٢٤٤	٢,٢٥٥,٨٧٤
اعتمادات مستنديه	٤,٥٤٥,٠٤١	١٠,٣٥٥,٩٩٧
	<b>١,٣٦٣,٢١٠,٢٧٦</b>	<b>١,٠٢٨,٨٧٥,٦٨٨</b>
يخصم:		
الانخفاض في قيمة مخزون قطع الغيار الراكد	(١٦٩,٣٦٣,٧٣٣)	(١٨٤,٩٩٤,٢٧٤)
	<b>١,١٩٣,٨٤٦,٥٤٣</b>	<b>٨٤٣,٨٨١,٤١٤</b>

## ٨. عملاء وأوراق قبض

البيان	٢٠١٤	٢٠١٣
العملاء	٢٩٩,١٣٢,٤٤٥	٢٨١,٨٨٥,٤٥٦
أوراق القبض	١٠,٢٤٣,٦٨١	١٠,٢٤٣,٦٨١
	<b>٣٠٩,٣٧٦,١٢٦</b>	<b>٢٩٢,١٢٩,١٣٧</b>
يخصم:		
الانخفاض في قيمة العملاء وأوراق القبض	(٨٩,٠٤٧,١٦٢)	(٨٨,٤٠٥,٩٩٠)
	<b>٢٢٠,٣٢٨,٩٦٤</b>	<b>٢٠٣,٧٢٣,١٤٧</b>

## ٦. إستثمارات

### أ) استثمار في شركة شقيقة و حصص في مشروعات مشتركة

البيان	نسبة المساهمة %	القيمة الاسمية للسهم	٢٠١٤	٢٠١٣
إستثمارات في شركات شقيقة				
شركة تكنو جرافيل للمحاجر - مصر (ش.م.م)	٤٥	١٠	٢٨,٣٢٩,٤٦٨	٢٩,٠٢١,٧٨٠
رصيد الاستثمار - أول العام				
يضاف:				
نصيب الشركة من أرباح العام			٢,٧٧٣,١٥٩	٢,٦٣١,٦٠٣
يخصم:				
توزيعات أرباح			(١,٨٥٦,٥٧٩)	(٣,٣٢٣,٩١٥)
رصيد الاستثمار في شركات شقيقة - آخر العام			<b>٢٩,٢٤٦,٠٤٨</b>	<b>٢٨,٣٢٩,٤٦٨</b>
حصص في مشروعات مشتركة - منشآت خاضعة لسيطرة مشتركة				
شركة السويس للجير - مصر (ش.م.م) *	٤٩,٦٦	١٠٠		
رصيد الاستثمار - أول العام			١,٩٧٢,٤٤٧	٢,١٩٨,٧٠٢
يخصم:				
نصيب الشركة من (خسائر) العام			(٤٧,٠٦٧)	(٢٢٦,٢٥٥)
رصيد حصص في مشروعات مشتركة - آخر العام			<b>١,٩٢٥,٣٨٠</b>	<b>١,٩٧٢,٤٤٧</b>
إجمالي تكلفة الإستثمار في شركات شقيقة ومشروعات مشتركة			<b>٣١,١٧١,٤٢٨</b>	<b>٣٠,٣٠١,٩١٥</b>

\* تمتلك شركة السويس للأسمنت (ش.م.م) حصة بنسبة ٤٩,٦٦٪ في شركة السويس للجير (ش.م.م) ، منشأة خاضعة لسيطرة مشتركة و يتم إدارتها بالمشاركة مع شركة يونيكلاك ( شركة إيطالية تمتلك حصة ٥٠٪) و شركة أسمنت بورتلاند طره المصرية (ش.م.م) والتي تمتلك حصة ١٪ .

هذا و يرتبط المشاركون بإتفاق تعاقدى للإشتراك في السيطرة على الأنشطة الإقتصادية للمشروع ، و يتطلب المشروع موافقة بالإجماع على القرارات المالية و التشغيلية بين المشاركين . هذا و تعترف شركة السويس للأسمنت بحصتها في المشروع المشترك بالقوائم المالية المستقلة بالتكلفة و بالقوائم المالية المجمعة بإستخدام طريقة حقوق الملكية.

### ب) استثمارات متاحة للبيع

البيان	نسبة المساهمة %	القيمة الاسمية للسهم	٢٠١٤	٢٠١٣
استثمارات مالية متاحة للبيع - مقيمة بالقيمة العادلة				
شركة لافارج للأسمنت (ش.م.م) - مقيدة بالبورصة (سوق غير نشطة)	٠,١٣٧	١٠٠٠	١,١١٣,٠٠٠	١,١١٣,٠٠٠
صافي ارباح غير محققة من استثمارات متاحة للبيع			١,٤٣٠,٧٦٧	٢,٧٤٨,٤٠٥
استثمارات مالية متاحة للبيع - مقيمة بالتكلفة				
شركة الحديد والصلب المصرية (ش.م.م) - مقيدة بالبورصة			٢,٥٤٣,٧٦٧	٣,٨٦١,٤٠٥
شركة التور انفسمنت - غير مقيدة بالبورصة			٢٠,٥٠٠	٢٠,٥٠٠
			٦١	٦١
			<b>٢٠,٥٦١</b>	<b>٢٠,٥٦١</b>
			<b>٢,٥٦٤,٣٢٨</b>	<b>٣,٨٨١,٩٦٦</b>

## ٩. مصروفات مدفوعة مقدماً وأرصدة مدينة أخرى

البيان	٢٠١٤	٢٠١٣
مدينون متنوعون - مصلحة الضرائب	٤٤,١٠٩,٧٣٩	٢٦,٢٨٥,٥٣١
تأمينات لدى الغير	١٥٨,٨٦٧,٧٧٩	١٤٧,١٦١,٩٠٠
مصروفات مدفوعة مقدماً	٢٣,١٣٠,٣٣٧	١٩,٢٨٧,٨٨٥
إيرادات مستحقة	٦,٧١٦,٨٥٠	١٠,٣٧١,٢٢٠
شيكات تحت التحصيل	١١,٣٥٤,٣٢٢	٨,٩٢٨,٧٦٥
دفعات مقدمة للموردين	١٨٥,٨١٩,٢٠٧	٣٤,٦٥٧,٥٢٣
عطاء خطابات ضمان	٤٣٢,٥٨٩	٢٣٦,١٦٠
الأرصدة المدينة الأخرى *	٢٤,٩٩٤,١٣٩	٢٥,٢٤٣,٣١٥
	٤٥٥,٤٢٤,٩٦٢	٢٧٢,١٧٢,٢٩٩
مدينو بيع أصول ثابتة	١,٢٩٣,٤٩٩	٣,١٠٦,٣٢٤
	٤٥٦,٧١٨,٤٦١	٢٧٥,٢٧٨,٦٢٣

يخصم:

البيان	٢٠١٤	٢٠١٣
الاضمحلال في قيمة الأرصدة المدينة الأخرى	(٩,٥٣٧,١٨٩)	(١٠,٣٧٧,٩٤٠)
	٤٤٧,١٨١,٢٧٢	٢٦٤,٩٠٠,٦٨٣

\* تتضمن الأرصدة المدينة الأخرى مبلغ ٤٠٢,٦١٧ جنيه مصري والمتمثل في أرصدة النقدية في بنكي القاهرة والبنك الأهلي المصري تخص شركة اسمنت حلوان (شركة مساهمة مصرية) (شركة تابعة) والمحجوز عليهما من هيئة التأمينات الاجتماعية طبقاً لقرار المحكمة الابتدائية رقم ٥٤٢ بتاريخ ٣ اغسطس ٢٠٠٨.

كما تتضمن الأرصدة المدينة الأخرى مبلغ ٢٥٥,٢٥٥ جنيه مصري و المتمثل في رصيد حساب جارى مجمد لدى بنك قطر الوطنى الاهلى لحساب مصلحة الضرائب والذي يخص شركة السويس للأسمنت (شركة مساهمة مصرية).

## ١٠. نقدية بالصدوق و لدى البنوك

البيان	٢٠١٤	٢٠١٣
أ - عملة محلية:		
نقدية بالصدوق	١,١١٤,٥٢٦	١,٢٠٥,٤٤٨
حسابات جارية	٢٣٢,٧٠٧,٤٣٥	١٦١,٥٤٠,٨١١
ودائع لأجل وأون خزانه (تستحق خلال ثلاثة أشهر)	٨٩٦,٢٣٨,٦٢٨	٧٠٦,٣٠٥,٩٤٠
ب - عملة أجنبية:		
نقدية بالصدوق	٩١٧,٠١١	-
حسابات جارية	٩١,٩٥٣,٧٦٦	٢٠,٧٧٥,٠٧٩
ودائع لأجل وأون خزانه (تستحق خلال ثلاثة أشهر)	٤٠٣,٥٢٣,٠٢٨	٩٢٤,٢١٩,٣٤٧
	١,٦٢٦,٤٥٤,٣٩٤	١,٨١٤,٠٤٦,٦٢٥

## ١١. مصروفات مستحقة وأرصدة دائنة أخرى

البيان	٢٠١٤	٢٠١٣
مساهمين - أرصدة دائنة	٥٢,٣٨٧,٢٣٧	٣١,١٤٧,٥٢٧
عملاء مدفوعة مقدماً	٤٥٤,٢١٦,٦٠٩	١٤٥,٩٩١,٦٢٩
تأمينات للغير	١٧,٣٠٧,٤٨٨	١٩,٧٦٨,٣٩٠
مرتبات مستحقة	١,٩٨٤,٦٥٤	١,١٢٩,٣٣٧
مصروفات مستحقة	٨٥,٦٧٢,١١٦	٧٤,٤٠٤,٤٨٨
إيرادات مؤجلة - منح حكومية	١٧,١٨٢,٦٥٠	-
أرصدة دائنة أخرى	٧٥,٦٩٠,٧١٩	٧٤,٩٦١,٠٠٥
	٧٠٤,٤٤١,٤٧٣	٣٤٧,٤٠٢,٣٧٦

## ١٢. بنوك سحب على المكشوف

أ - حصلت شركة السويس للأسمنت على حد إئتماني قدره ١٦٠ مليون جنيه مصري في شكل سحب على المكشوف من بنك كريدى أجريكول - مصر وذلك لتمويل متطلبات رأس المال العامل للشركة.

كما حصلت على الشركة على حد إئتماني قدره ٨٥ مليون جنيه مصري أو ما يعادله بالعملات الأخرى من بنك كريدى أجريكول - مصر لفتح إعمادات مستندية لإستيراد مواد خام و قطع غيار و معدات متعلقة بنشاط الشركة.

هذا و قد بلغ إجمالي قيمة المستخدم من هذه الحدود الإئتمانية في ٣١ ديسمبر ٢٠١٤ مبلغ و قدره ٥٠,٧١٥,٦١٢ جنيه مصري

ب - حصلت شركة السويس للأكياس ( ش.م.م ) ( شركة تابعة ) على إجمالي حدود إئتمانية قدرها ٥٥,٧ مليون جنيه مصري أو مايعادلها بالعملات الاجنبية في شكل سحب على المكشوف على النحو التالى :

حد إئتماني قدره ٩,٧ مليون جنية من بنك الاسكندرية ، و كذا حد إئتماني قدره ٤٦ مليون جنيه من بنك قطر الوطنى - الاهلى وذلك لتمويل متطلبات رأس المال العامل للشركة

هذا و قد بلغ إجمالي قيمة المستخدم من هذه الحدود الإئتمانية في ٣١ ديسمبر ٢٠١٤ مبلغ و قدره ١٤,١٠١,٦٥٧ جنيه مصري

ج - حصلت شركة الهلال للأسمنت ( شركة تابعة ) على حد انتماني قدره ١٠٠,٠٠٠ دينار كويتي من بنك الكويت الصناعى.

هذا و قد بلغ إجمالي قيمة المستخدم من هذا الحد الإئتماني في ٣١ ديسمبر ٢٠١٤ مبلغ و قدره ٢,٠٣٦,٣١٩ جنيه مصري.

## ١٣. مخصصات

البيان	الرصيد في ١ يناير ٢٠١٤	المكون خلال العام	المستخدم خلال العام	مخصصات انتفى الغرض منها خلال العام	الرصيد في ٣١ ديسمبر ٢٠١٤
مطالبات ضريبية محتملة	٢٠٣,٠٨٩,٣١٧	٥٩,٨٦٦,١٤٦	(٤٠,١٠٧,٧٤٠)	(٤,٠٣٦,٠٠٠)	٢١٨,٨١١,٧٢٣
تأهيل مواقع	٤٨,١٧٥,٨٧٠	٢٩٣,٩٥٧	(٢٧٥,٠٠٠)	(١,٧٢٩,٤٣١)	٤٦,٤٦٥,٣٩٦
منازعات قضائية	٤٠,١٣٨,١٤٨	١,٢٦٠,٠٠٠	(٢,٦٤١,٢٧٣)	(٢,٩٠١,٠٢١)	٣٥,٨٥٥,٨٥٤
مطالبات دعم التدريب	١٣٩,٥٨٠,٣٩٦	٨,٩٦٢,٥٩٧	-	(١٤,٥٨٦,٠٠٠)	١٣٣,٩٥٦,٩٩٣
تعويضات معاش ميكرو	٦٣٧,٨٥٢	-	(٦٣٧,٨٥٢)	-	-
مطالبات شركة جاز مصر-مصنع أسمنت طره	٥١,٠٠٠,٠٠٠	-	-	-	٥١,٠٠٠,٠٠٠
	٤٨٢,٦٢١,٥٨٣	٧٠,٣٨٢,٧٠٠	(٤٣,٦٦١,٨٦٥)	(٢٣,٢٥٢,٤٥٢)	٤٨٦,٠٨٩,٩٦٦

## ١٤. رأس المال والاحتياطيات

### ١/أ. رأس المال

حدد رأس مال الشركة المرخص به بمبلغ مليار جنيه مصري وبلغ رأس المال المصدر والمدفوع ٦٤٠ مليون جنيه مصري موزعا على ٦٤٠٠٠٠٠٠ سهم قيمة كل سهم ١٠ جنيه مصري وبتاريخ ٣٠ يونيو ٢٠٠٥ صدر قرار السيد الدكتور / وزير الاستثمار بالموافقة على قرار الجمعية العامة غير العادية للشركة التي انعقدت بتاريخ ١٧ ابريل ٢٠٠٥ بغرض الموافقة على تجزئة كل سهم من أسهم الشركة إلى سهمين ليصبح عدد أسهم رأس المال المصدر والمدفوع ١٢٨٠٠٠٠٠٠ سهم بقيمة اسمية ٥ جنيه مصري للسهم، وبتاريخ ١٠ نوفمبر ٢٠٠٥ قررت الجمعية العامة غير العادية للشركة زيادة رأس المال المرخص به ليصبح بمبلغ مليار وثلاثمائة مليون جنيه مصري وزيادة رأس المال المصدر والمدفوع ليصبح ٩٠٩,٢٨٢,٥٣٥ جنيه مصري موزع على ١٨١٨٥٦٥٠٧ سهم بقيمة اسمية ٥ جنيه مصري وبتاريخ ٢٥ مارس ٢٠١٣ قررت الجمعية العامة غير العادية للشركة زيادة رأس المال المرخص به ليصبح بمبلغ ثلاثة مليارات وستمائة مليون جنيه مصري.

### ١/ب. الاحتياطيات

البيان	٢٠١٤	٢٠١٣
احتياطي قانوني	٤٥٤,٦٤١,٢٦٧	٤٥٤,٦٤١,٢٦٧
احتياطي خاص - علاوة إصدار	٢,٠١٣,٨٦٥,٩٠٣	٢,٠١٣,٨٦٥,٩٠٣
احتياطي خاص	١٨٥,٨٥٣,٣٤٧	١٨٥,٨٥٣,٣٤٧
احتياطي رأسمالي	١١,٩٨٩,٩٢١	١١,٨٠٥,١١١
إجمالي احتياطيات أخرى	٢,٢١١,٧٠٩,١٧١	٢,٢١١,٥٢٤,٣٦١
	٢,٦٦٦,٣٥٠,٤٣٨	٢,٦٦٦,١٦٥,٦٢٨

## ١٦. قروض متوسطة الأجل

البيان	٢٠١٤	٢٠١٣
القروض متوسطة الأجل		
شركة أسمنت بورتلاند طره المصرية (شركة مساهمة مصرية)		
البنك الأهلي المصري	-	٥٤,٠٨٦,٤٧٨
شركة أسمنت حلوان (ش.م.م)		
البنك الأهلي المصري	-	٧,٩١٤,٦٧٢
شركة هلال للأسمنت (ش.م.ك)		
قروض من بنوك محلية ومن الشريك الكويتي	٣٢,٤٧٠,٦٧٤	٤٧,٦٧٩,٧١٤
شركة المدينة العالمية للخرسانة الجاهزة (ش.ذ.م.س)		
قروض من شركة إيتال شيمنتي (الشركة القابضة لشركة سيمون فرنسية) - المساهم الرئيسي لشركة السويس للأسمنت	١١٤,١٤٠,٩٠٠	-
إجمالي القروض متوسطة الأجل	١٤٦,٦١١,٥٧٤	١٠٩,٦٨٠,٨٦٤
الجزء المتداول من القروض متوسطة الأجل		
شركة أسمنت بورتلاند طره المصرية (شركة مساهمة مصرية)		
البنك الأهلي المصري	-	(٣٣,٢٨٢,٦٥٠)
شركة أسمنت حلوان (ش.م.م)		
البنك الأهلي المصري	-	(٣,٥١٨,٦٦٨)
شركة هلال للأسمنت (ش.م.ك)		
قروض من بنوك محلية ومن الشريك الكويتي	-	(١٤,٩٢٣,٨٠٧)
إجمالي الجزء المتداول من القروض متوسطة الأجل	-	(٥١,٧٢٥,١٢٥)
	١٤٦,٦١١,٥٧٤	٥٧,٩٥٥,٧٣٩

## ١/١٦. شركة أسمنت بورتلاند طره المصرية (شركة مساهمة مصرية)

### قرض البنك الاهلي المصري

في ديسمبر عام ٢٠٠٩ تم توقيع عقد تمويل متوسط الاجل بين شركة أسمنت بورتلاند طره ش.م.م والبنك الاهلي المصري بمبلغ ١٥ مليون دولار أمريكي او ما يعادله بالجنية المصري بفترة سماح قدرها ثلاثون شهرا القرض ممول من بعض الجهات الدولية تحت حزمة المساعدات الخاصة بمكافحة التلوث الصناعي «المرحلة الثانية» وتقوم الشركة باستخدام هذا القرض في فتح اعتمادات مستندية للموردين بدون غطاء نقدي أو في صورة تحويلات نقدية مباشرة بموجب فواتير أو مستخلصات معتمدة من الموردين.

ويتم احتساب الفوائد على القرض على اساس ١,٥٪ فوق متوسط سعر الكوريدور بحد أدنى ١١,٥٪ للجنية المصري و ٢٪ فوق سعر الليبور (سنة أشهر) بالنسبة للدولار، ويتم سداد القرض على ١٠ أقساط ربع سنوية تبدأ في سبتمبر ٢٠١٢ وتنتهي في ديسمبر ٢٠١٤ وقد قامت الشركة بسداد كافة اقساط القرض في ديسمبر ٢٠١٤.

## ٢/١٦. شركة أسمنت حلوان (شركة مساهمة مصرية)

أ) في مارس عام ٢٠١٠ تم توقيع عقد تمويل متوسط الاجل بين شركة أسمنت حلوان ش.م.م والبنك الاهلي المصري بمبلغ ١٤,٢٨ مليون جنية مصري بفترة سماح عام واحد. القرض ممول من بعض الجهات الدولية تحت حزمة المساعدات الخاصة بمكافحة التلوث الصناعي «المرحلة الثانية»، وتقوم الشركة باستخدام هذا القرض في فتح اعتمادات مستندية للموردين بدون غطاء نقدي أو في صورة تحويلات نقدية مباشرة بموجب فواتير أو مستخلصات معتمدة من الموردين.

ويتم احتساب الفوائد على القرض على اساس ١,٥٪ فوق متوسط سعري الإقراض والاقتراض للبنك المركزي بحد أدنى ١١,٥٪، ويتم سداد القرض على ١٢ قسط ربع سنوي تبدأ في يونيو ٢٠١١ وتنتهي في مارس ٢٠١٤ وقد قامت الشركة بسداد كافة الإقساط المستحقة في مواعيدها حتى القسط الأخير وبناء عليه فقد حصلت الشركة على المنحة المقررة طبقا للعقد.

ب) في يونيو عام ٢٠١١ تم توقيع عقد تمويل متوسط الاجل بين شركة أسمنت حلوان ش.م.م والبنك الاهلي المصري بمبلغ ١٢,٣٩ مليون جنية مصري بفترة سماح عامان، القرض ممول من بعض الجهات الدولية تحت حزمة المساعدات الخاصة بمكافحة التلوث الصناعي

## - احتياطي قانوني:

طبقاً للنظام الأساسي للشركة، يجنب ٥٪ من صافي أرباح الفترة لتكوين احتياطي قانوني حتى يبلغ هذا الاحتياطي ٥٠٪ من رأس مال الشركة المصدر، ويستعمل الاحتياطي بناء على قرار من الجمعية العامة وفقاً لاقتراح مجلس الإدارة وقد بلغ الاحتياطي القانوني الحد الأقصى ليصل إلى ٥٠٪ من رأس المال المدفوع.

## - علاوة إصدار:

تتمثل في المبلغ الناتج عن تحصيل علاوة الإصدار عند إصدار الزيادة الأخيرة في رأس المال بتاريخ ١٠ نوفمبر ٢٠٠٥ بعد استيفاء الحد الأقصى للاحتياطي القانوني ليصل إلى ٥٠٪ من رأس المال المدفوع.

## - احتياطي خاص:

يتمثل الاحتياطي الخاص في الأرباح المحولة إلى الاحتياطي الخاص طبقاً لقرار الجمعيات العامة للشركة حتى عام ٢٠٠٤.

## - احتياطي رأسمالي:

يتمثل الاحتياطي الرأسمالي في الربح الرأسمالي الناتج عن بيع بعض الأصول الثابتة المخردة بقيمة تزيد عن صافي القيمة الدفترية لهذه الأصول.

## ١٥. حقوق الأقلية

### أولاً: التغيير في حقوق الأقلية

البيان	٢٠١٤	٢٠١٣
رصيد أول الفترة	٦٥٥,٣٦٣,٨٨١	٦٧٣,٠١٠,٠٦٥
حصة الأقلية في صافي أرباح العام	٢٦,٣٨١,٧٨٢	٥٤,١٣٤,٩٥٠
الزيادة في حصة الأقلية في حقوق ملكية مجموعة الهلال للأسمنت	٢٥,٣٦٥,٠٥٢	٢٢,٦٠٣,٣٧٦
فروق ترجمة أسعار الصرف عن العام	٣١,٣٩١,٩٠٦	٣٣,٧٨٥,٠٥٤
تسويات على الأرباح المرحلة	(٩,٧٨٣,١٧٨)	(٤١,٧٥٠,٧٩٠)
توزيعات الأرباح	(٤٩,٦٥٤,٦٥٧)	(٨٦,٤١٨,٧٧٤)
رصيد آخر العام	٦٧٩,٠٦٤,٧٨٦	٦٥٥,٣٦٣,٨٨١

### ثانياً: رصيد حقوق الأقلية في الشركات التابعة

البيان	نسبة المساهمة	٢٠١٤	٢٠١٣
شركة أسمنت بورتلاند طره المصرية (ش.م.م)	٣٣,٨٨	٢٣٠,٥٩١,٣٠٣	٢٥٦,٥٦٦,٩٨٨
شركة السويس للأكياس (ش.م.م)	٤٣,٦٩	٤٧,٦٨٠,٥٩١	٤٨,٠٤٠,٥٩٤
شركة اسمنت حلوان (ش.م.م)	٠,٤٥	٨,٨١١,١١٥	٨,٧٨٧,٨٤٠
شركة العالمية لإنتاج الخرسانة الجاهزة (ش.م.م)	٤٨	١٢٦,٣١١,٤٠٤	١٢٢,٢٩٤,٧١٥
مجموعة الهلال للأسمنت (ش.م.ك)	٤٩	١٦٨,٨٩٠,٤٣٦	١٧٤,٢١٩,٢٨٧
مجمع فروق ترجمة أسعار الصرف		٣٠,١٩٨,٩٥١	٣٣,٧٨٥,٠٥٤
الشركة المصرية لتنمية مواد البناء (ديكوم) (ش.م.م)	٤٨	١٥,٦٩٢,٢٨٦	١١,٠٥٣,٧٩٧
شركة السويس للنقل والتجارة (ش.م.م)	٣,٦٣	٧١٧,٠٧٤	٥٨٦,٦٧٦
شركة التنمية للصناعات (ش.م.م)	١,٧٢	٥,٣٤٣	١٠,٣٨٩
شركة أكسيم للصناعات (ش.م.م)	١,٧٢	٦,٩٣٩	١٣,٦٠٤
شركة السويس للاستيراد والتصدير (ش.م.م)	٢,١٠	٤,٦٤٣	٤,٩٣٧
شركة المدينة العالمية للخرسانة الجاهزة (ش.ذ.م.س)	٥٠	٤٨,٩٦١,٧٤٦	-
مجمع فروق ترجمة أسعار الصرف		١,١٩٢,٩٥٥	-
		٦٧٩,٠٦٤,٧٨٦	٦٥٥,٣٦٣,٨٨١



### بيان حركة الالتزامات الواردة بالميزانية

البيان	٢٠١٤
رصيد الالتزامات في ١ يناير ٢٠١٤	٣٢,٢٧٢,٦٢٢
تكاليف الخدمة الحالية	١,٩٦٨,٥٧٠
تكاليف الفائدة	٤,٥٨٦,٧٧١
المزايا المدفوعة	(٣,١٥٠,٠٠٠)
(الأرباح) الخسائر الاكتوارية على الالتزامات	(٣,١٨٧,١٤٧)
<b>رصيد الالتزامات في ٣١ ديسمبر ٢٠١٤</b>	<b>٣٢,٤٩٠,٨١٦</b>

### التكلفة الواردة في قائمة الدخل

البيان	٢٠١٤
التكلفة عند الاعتراف الأولى	جنيه مصري -
تكلفة الخدمة المستحقة	١,٩٦٨,٥٧٠
تكلفة الفائدة	٤,٥٨٦,٧٧١
(الأرباح) الخسائر الاكتوارية المعترف بها خلال العام	(٣,١٨٧,١٤٧)

### ١٩. مصروفات عمومية وإدارية

البيان	٢٠١٤	٢٠١٣
أتعاب المساعدة الفنية	١٠٥,٠٨٥,٢٧٥	٨١,٦٧٣,٤٣٩
مرتبات	١٦٨,٢٦٢,٦٤٥	١٢٣,٨٧١,٠٩٠
(الأرباح) الخسائر الاكتوارية المعترف بها خلال العام	(٣,١٨٧,١٤٧)	٢,٠٤٩,٠٥٤
خطة مزايا التقاعد (١٧)	١,٩٦٨,٥٧٠	٢٩,٠٩٠,٩٦٠
مصروفات علاقات عامة و دعائية و إعلان	٣١,١٠٥,٧٥٨	٢٢,١٨٨,٤٢٤
مصروفات عمومية وإدارية أخرى	١٣٢,٥١٣,٥٣٦	١٠٥,٦٩٢,٢٧٦
	<b>٤٣٥,٧٤٨,٦٣٧</b>	<b>٣٦٤,٥٦٥,٢٤٣</b>

### ٢٠. إيرادات أخرى

البيان	٢٠١٤	٢٠١٣
تسوية قيمة مستحقات رسم تنمية طفلة *	٥٩,٢٠١,٧٢١	١١٥,٦٥١,٨٧٧
ايرادات بيع خردة	٦,٨٠٣,٥٩١	٢,٠٣٤,٠٢٤
إستهلاك منحة القرض **	٧,١٥٩,٩٩٤	-
ايرادات متنوعة	٦٢,٠٠٠,٠٧٨	٣٦,٣٠٣,٣٣٠
	<b>١٣٥,١٦٥,٣٨٤</b>	<b>١٥٣,٩٨٩,٢٣١</b>

\* يتمثل هذا المبلغ في قيمة مستحقات مصلحة الضرائب من رسم تنمية الطفلة والتي تم إثباتها كالتزام لصالح مصلحة الضرائب عن الفترة من ١ يناير ٢٠١٤ وحتى ٣١ مارس ٢٠١٤ تم ردها ضمن حساب الإيرادات الأخرى بقائمة الدخل وذلك وفقاً للاجتماع الذي انعقد بتاريخ ٢٨ ديسمبر ٢٠١٠ بمكتب السيد رئيس مصلحة الضرائب مع ممثلي شركات الاسمنت العاملة في مصر .

وبموجب القرار الصادر من رئاسة مجلس الوزراء بتاريخ ٢٦ إبريل ٢٠١٢ فقد تم تعديل رسم تنمية الطفلة عن الفترة من ٥ مايو ٢٠٠٨ حتى ٣٠ يونيو ٢٠١٠ ليصبح ٩ جنيه لطن الأسمنت .

وقد حصلت الشركة خلال الفترة علي تسوية نهائية من مصلحة الضرائب وبناءاً عليها فإن القيمة المستحقة من مصلحة الضرائب وحتى الفترة المنتهية في ٣١ يوليو ٢٠١٢ قد بلغت ٢٢٣,٦٠٧,٤٤٩ جنيه مصري والتي يتم استهلاكها من رسوم تنمية الطفلة المستقبلية ، وقد قامت الشركة باستهلاك كامل القيمة وبدأت في سداد قيمة رسم الطفلة المستحق شهريا اعتباراً من مارس ٢٠١٤ .

\*\* يتمثل هذا المبلغ في قيمة استهلاك منحة القرض الممول من بعض الجهات الدولية تحت حزمة المساعدات الخاصة بمشروع مكافحة التلوث الصناعي . وقد استحققت تلك المنحة كنتيجة لإلتزام الشركة ببنود الإتفاقية الفنية التي تم إبرامها مع جهاز شئون البيئة ، و تبلغ قيمة هذه المنحة ٢٠٪ من قيمة القرض ، و يتم

إستهلاكها على الفترات المالية التي تمثل العمر الإنتاجي المقدر والإعتراف بها كإيرادات أخرى.

«المرحلة الثانية»، وتقوم الشركة باستخدام هذا القرض في فتح اعتمادات مستنديه للموردين بدون غطاء نقدي أو في صورة تحويلات نقدية مباشرة بموجب فواتير أو مستخلصات معتمدة من الموردين.

ويتم احتساب الفوائد على القرض على أساس ١,٥٪ فوق متوسط سعري الإقراض والإقتراض للبنك المركزي بحد أدنى ١٠,٥٪، ويتم سداد القرض على ١٢ قسط شهري تبدأ في يونيو ٢٠١٣ وتنتهي في مايو ٢٠١٤ وقد قامت الشركة بسداد كافة الإقساط المستحقة في مواعيدها حتى القسط الأخير.

### ٣/١٦. شركة هلال للأسمنت ( شركة مساهمة كويتية )

تتمثل في قروض طويلة الأجل غير مضمونة من بنوك محلية و من الشريك الكويتي بالدينار الكويتي و سعر الفائدة من ٤,٥٪ إلى ٥٪ سنوياً.

وقد تم سداد قروض البنوك و بلغ رصيد القرض للشريك الكويتي في ٣١ ديسمبر ٢٠١٤ مبلغ ٢٠١٤ ٦٧٤,٤٧٠,٤٧٠ جنيه مصري، ولا تستحق اقساط خلال عام ٢٠١٥.

### ٤/١٦. شركة المدينة العالمية للخرسانة الجاهزة (شركة ذات. مسئولية محدودة سعودية)

تتمثل في قروض من:

(أ) شركة إيتال شيمينتي (الشركة القابضة لشركة سيمون فرنسية المساهم الرئيسي لشركة السويس للأسمنت (شركة مساهمة مصرية) بمبلغ ٥٩,٨١٢,٨٧٠ ريال سعودي وسعر الفائدة يعادل يورو لفترة شهر بالإضافة الى ٢٥٠ بى بى اس.

(ب) شركة محلية للخرسانة الجاهزة (شركة مساهمة كويتية) شركة تابعة لشركة هلال للأسمنت (شركة مساهمة كويتية) بمبلغ ٧٤٥,٦٧٠ ريال سعودي وسعر الفائدة يعادل يورو لفترة شهر بالإضافة الى ٢٥٠ بى بى اس.

### ١٧. التزامات أخرى طويلة الأجل

البيان	٢٠١٤	٢٠١٣
دائنو شراء أراضي- طويل الأجل	٨٣٢,٦٦٧	١,١٧٤,١٩٥
دائنون - شركة المدينة العالمية للخرسانة الجاهزة (شركة ذات مسئولية محدودة سعودية)	٢٩,٨٤٤,٣٠٣	-
مزايا عاملين- شركة المدينة العالمية للخرسانة الجاهزة ( شركة ذات مسئولية محدودة سعودية )	١,٣٥٠,٢٥٤	-
مزايا عاملين طويلة الأجل - شركة الهلال للأسمنت ( شركة مساهمة كويتية )	١٦,٧٧٤,٥١٨	١٤,٨٤٤,٨٩٦
<b>إجمالي التزامات أخرى طويلة الأجل</b>	<b>٤٨,٨٠١,٧٤٢</b>	<b>١٦,٠١٩,٠٩١</b>

### ١٨. التزامات خطة مزايا التقاعد

تقوم شركة السويس للأسمنت ( ش.م.م) بسداد مبالغ للعاملين عند التقاعد وفقاً لخطة مزايا محددة و التي تحدد مبلغ التقاعد الذي يحق للموظف، ويدفع المبلغ بناءً على عامل أو أكثر من بينها السن وسنوات الخدمة والمرتب ، ويتم احتساب الناتج عن خطة المزايا المحددة بإجراء تقييم إكتوارى بطريقة الوحدة الإضافية المقدرة بعد الأخذ في الاعتبار مجموعة الافتراضات الآتية:

	٢٠١٤
معدل الخصم	١٤,٥٪
معدل زيادة الأجور	٩٪
جدول الحياة	٦٠

### المبالغ المعترف بها في تاريخ الميزانية تتمثل في التالي

البيان	٢٠١٤
القيمة الحالية للالتزامات	جنيه مصري ٣٢,٤٩٠,٨١٦
الالتزامات بالميزانية	٣٢,٤٩٠,٨١٦

## ٢١. مصروفات تمويلية

البيان	٢٠١٤	٢٠١٣
فوائد مدينة	١٦,٣٠٦,٤٧٧	٤,٤٠٩,١٥٢
فائدة التزامات خطة مزايا التقاعد (إيضاح ١٧)	٤,٥٨٦,٧٧١	٤,٠٥٧,٦٠٨
مصروفات تمويلية أخرى	٢,١٢١,٧٢٣	٤,٢٧٧,٥١٤
	<b>٢٣,٠١٤,٩٧١</b>	<b>١٢,٧٤٤,٢٧٤</b>

## ٢٢. مصروفات أخرى

البيان	٢٠١٤	٢٠١٣
إيجارات محاجر غير مستخدمة	١٤,١٠٧,٦٤٦	١٢,٧٢٣,٥١٧
مصروفات أخرى	١٧,٠٣٧,٣٢١	٦,٢٣٧,٣٤٨
	<b>٣١,١٤٤,٩٦٧</b>	<b>١٨,٩٦٠,٨٦٥</b>

## ٢٣. تسوية السعر الفعلي لضريبة الدخل

البيان	٢٠١٤	٢٠١٣
صافي الأرباح قبل ضرائب الدخل	٨٠٤,٠٩٦,٦٠٤	٨١٣,٥٦٧,٨٦٣
<b>يضاف :</b>		
مخصصات	٤٦,٩٣٠,٦٦٩	٣٨,٧٤٨,٦٣٨
مخصص مزايا تقاعد العاملين	٥٠,٦١٥,٥٨٨	٤٧,١١٧,٥١٨
مصروفات أعضاء مجلس الإدارة	٢,٢٦٥,٩٦٠	٢,٧٩٢,٥٥٤
تبرعات	٩,١٨٩,١٢٢	١,٩٤٣,٣٠١
الإهلاك المحاسبي	٤٤٨,٣٥٢,٨٨٦	٣٧٩,٣٤٣,٦٠٨
أخرى	٨,٤٣١,٥٨٢	٨,٨٣٦,٢٩٥
<b>يخصم:</b>		
الإهلاك الضريبي	(٤٣٩,١٤٣,٨٧٩)	(٣١٨,٣٢٧,٢٣٩)
المستخدم من المخصصات	(٦٧,٧٥٥,٠٦٨)	(٥٠,٩٩٩,٩١٩)
إيرادات استثمارات	(٢,١١٨,٦٩٠)	(٢,٨٥٥,٦٢٨)
تبرعات معتمدة	(٥,٢٥٤,٤٧٩)	(٩٧٦,٢٥٣)
أخرى	(٦٣,٥٥١,٨٤٣)	(٥٨,٧٥٧,٥٤٦)
وعاء الأرباح الخاضع للضريبة	٧٩٢,٠٥٨,٤٥٢	٨٦٠,٤٣٣,١٩٢
ضريبة الدخل بسعر الضريبة المطبقة (٢٥٪ و كذلك ٥٪ ضريبة إضافية خلال عام ٢٠١٤)	٢٣٨,٦٦٧,٥٣٦	٢٠٣,٣٣٥,٤٠٢
<b>ضريبة الدخل على أساس سعر الضريبة الفعلي ٣٠,٥٪</b>	<b>٢٤١,٢٢٨,٩٨١</b>	<b>٢١٥,١٠٨,٢٩٨</b>

## ٢٤. ضرائب الدخل المؤجلة

البيان	٢٠١٤	٢٠١٣
اهلاك الأصول الثابتة	(٣٥٨,٩٠٦,٢٤٤)	(٣١٩,٦٧٨,٥١٧)
المخصصات	١٢٥,١٢٠,٠٩٩	١٣٢,٣٤٩,٦٠٧
<b>صافي ضريبة الدخل المؤجلة المثبتة (التزام)</b>	<b>(٢٣٣,٧٨٦,١٤٥)</b>	<b>(١٨٧,٣٢٨,٩١٠)</b>

## ٢٥. الموقف الضريبي

### أ) ضرائب شركات الأموال

- الفترة من بداية التأسيس حتى عام ٢٠٠٦:

تم فحص الضريبي للشركة عن هذه الفترة ، وقد تم سداد الضريبة المستحقة بناءً على قرار اللجنة الداخلية

- عام ٢٠٠٧:

تم فحص دفاتر الشركة وتم الاتفاق باللجنة الداخلية على بنود الخلاف وهي فى حدود المخصص وتم سداد قيمتها.

- الفترة من عام ٢٠٠٨ حتى عام ٢٠٠٩:

تم فحص مستندات الشركة خلال هذه الفترة وتم الاعتراض على نتائج الفحص والاعتراض امام اللجنة الداخلية حالياً.

- الفترة من عام ٢٠١٠ حتى عام ٢٠١٣:

تقوم الشركة بتقديم الإقرارات الضريبية خلال المدة القانونية ، ولم يتم فحص الشركة ضريبياً عن هذه الفترة.

### ب) ضرائب المبيعات

- الفترة من بداية التأسيس حتى عام ٢٠٠٧:

تم فحص الضريبي للشركة عن هذه الفترة، وتم تسوية موقف الشركة.

- الفترة من عام ٢٠٠٨ حتى عام ٢٠٠٩:

تم الانتهاء من فحص الدفاتر عن هذه الفترة و قامت الشركة بالاعتراض على نتيجة الفحص بالنسبة للمونة الحرارية ومادة الاكسيم حيث أن الخلاف منظور أمام القضاء – أما باقى البنود فقد تم تسوية موقف الشركة عنها.

- الفترة من عام ٢٠١٠ حتى عام ٢٠١١:

تم فحص مستندات الشركة خلال هذه الفترة وتم الاعتراض على نتائج الفحص وجرى مناقشة لجنة التظلمات عن نتائج الفحص.

- الفترة من ٢٠١٢ حتى عام ٢٠١٣:

تقوم الشركة بتقديم الإقرار الضريبي في الفترة القانونية المسموحه ، لم يتم فحص الشركة ضريبياً عن هذه الفترة.

### ج) ضرائب كسب العمل

- الفترة من بداية التأسيس حتى عام ١٩٩٨:

تم فحص الشركة ضريبياً عن هذه الفترة، و تم سداد الضريبة المستحقة بناءً على قرار اللجنة الداخلية.

- الفترة من عام ١٩٩٩ حتى عام ٢٠٠٩:

تقوم الشركة باستقطاع الضريبة من العاملين وتقديمها لمصلحة الضرائب خلال الفترة القانونية المسموحه (شهرياً) وجرى اعادة الفحص الضريبي عن هذه الفترة.

- الفترة من عام ٢٠١٠ حتى عام ٢٠١٣:

تقوم الشركة باستقطاع الضريبة من العاملين وتقديمها لمصلحة الضرائب خلال الفترة القانونية المسموحه (شهرياً) ولم يتم فحص الشركة عن هذه الفترة حتي الآن .

### د) ضريبة الدفعة

- الفترة من بداية التأسيس وحتى عام ٢٠٠٥:

تم فحص الشركة ضريبياً عن هذه الفترة، و تم سداد الضريبة المستحقة بناءً على قرار اللجنة الداخلية.

- الفترة من عام ٢٠٠٦ وحتى عام ٢٠١٠:

تم سداد البنود التي تم الاتفاق عليها مع اللجنة الداخلية و جرى اعادة فحص البنود المختلف عليها عن هذه الفترة.

- الفترة من عام ٢٠١١ حتى عام ٢٠١٣:

لم يتم فحص دفاتر الشركة عن هذه الفترة حتي الآن.

## أ- مبيعات اسمنت وكليكر ومواد تعبئة وخدمات نقل اسمنت غير متضمنة ضريبة المبيعات بين مجموعة شركات السويس للأسمنت عن السنة المنتهية في ٣١

ديسمبر ٢٠١٤ على النحو التالي:

البيان	مبيعات / إيراد خدمات		مشتريات / تكلفة خدمات
	جنيه مصري	جنيه مصري	
شركة السويس للأسمنت (ش.م.م)	١١,١١٥,٧٠٧	٢١٧,٥٨٥,٣٨٧	
شركة بورتلاند طرة المصرية (ش.م.م)	٨٠,٣٤٢,٥٢٣	٥٧,٨١٠,٥٩١	
شركة اسمنت حلوان (ش.م.م)	٣٤٩,٩٤٥,٦٣٤	٢٥,٥٣٠,٦٤٥	
الشركة العالمية لإنتاج الخرسانة الجاهزة (ش.م.م)	-	٤٩,٠٠٠,٤٧٦	
الشركة المصرية لتنمية مواد البناء «ديكوم» (ش.م.م)	-	٧٦,٨٩٥,٤٦٨	
شركة السويس للأكياس (ش.م.م)	١٤٠,٣٦٧,١٥٢	٢٢٣,٨٣٥	
شركة السويس للنقل والتجارة (ش.م.م)	٦٥,٨٦٩,٨٥٣	٢٢٠,٥٩٤,٤٦٧	
	٦٤٧,٦٤٠,٨٦٩	٦٤٧,٦٤٠,٨٦٩	

## ب- أتعاب المعونة الفنية المقدمة من شركة السويس للأسمنت (شركة مساهمة مصرية) الى مجموعة شركات السويس للأسمنت عن السنة المنتهية في ٣١

ديسمبر ٢٠١٤ على النحو التالي:

البيان	إيراد معونة فنية		تكلفة معونة فنية
	جنيه مصري	جنيه مصري	
شركة السويس للأسمنت (ش.م.م)	٩٥,٧٦٨,٦٧٧	-	
شركة بورتلاند طرة المصرية (ش.م.م)	-	٢٤,٦٢٠,١٣٢	
شركة اسمنت حلوان (ش.م.م)	-	٦٥,٨٨٢,٣٤٦	
شركة السويس للأكياس (ش.م.م)	-	٥,٢٦٦,١٩٩	
	٩٥,٧٦٨,٦٧٧	٩٥,٧٦٨,٦٧٧	

## ج- أتعاب الإدارة المقدمة من شركة السويس للأسمنت (شركة مساهمة مصرية) الى مجموعة شركات السويس للأسمنت عن السنة المنتهية في ٣١ ديسمبر

٢٠١٤ على النحو التالي:

البيان	إيراد استشارات		تكلفة استشارات
	جنيه مصري	جنيه مصري	
شركة السويس للأسمنت (ش.م.م)	٧,٦٧٢,٩٢٢	-	
الشركة العالمية لإنتاج الخرسانة الجاهزة (ش.م.م)	-	٣,٧٧٧,٨٦١	
الشركة المصرية لتنمية مواد البناء «ديكوم» (ش.م.م)	-	٢,٩٤٦,٤٨٤	
شركة إيطالجين مصر للطاقة (ش.م.م)	-	٣٠٠,٠٠٠	
شركة إيطالجين خليج الزيت للطاقة (ش.م.م)	-	٤٠٠,٠٠٠	
شركة إنتربالك إيجيبت للتصدير (ش.م.م)	-	٢٤٨,٥٧٧	
	٧,٦٧٢,٩٢٢	٧,٦٧٢,٩٢٢	

## د- القروض وفوائدها في تعاملات مجموعة شركات السويس للأسمنت عن السنة المنتهية

في ٣١ ديسمبر ٢٠١٤ على النحو التالي:

البيان	المقرض		المقترض	
	جنيه مصري	جنيه مصري	جنيه مصري	جنيه مصري
شركة السويس للأسمنت (ش.م.م)	٤٣,٠٠٠,٠٠٠	-	(٤,٥٩٤,٦٩٧)	
الشركة العالمية لإنتاج الخرسانة الجاهزة (ش.م.م)	-	٢٠,٠٠٠,٠٠٠	٢,١٩٢,٤١٧	
الشركة المصرية لتنمية مواد البناء «ديكوم» (ش.م.م)	-	٢٣,٠٠٠,٠٠٠	٢,٤٠٢,٢٨٠	
	٤٣,٠٠٠,٠٠٠	٤٣,٠٠٠,٠٠٠	-	

## ٢٦. الالتزامات المحتملة

أ) بلغ رصيد التزامات شركات مجموعة السويس للأسمنت العرضية مبلغ ١٢٦,١٣٠,٩٧٥ جنية مصري يتمثل في خطابات الضمان الصادرة والإعتمادات المستندية القائمة من قبل بنوك الشركة القابضة والشركات التابعة لها في ٣١ ديسمبر ٢٠١٤ وذلك على النحو التالي:

البيان	التزامات عرضية	
	جنيه مصري	جنيه مصري
شركة السويس للأسمنت (شركة مساهمة مصرية)	٢,٣٧١,٥٦٨	
شركة أسمنت بورتلاند طرة المصرية (شركة مساهمة مصرية)	٢١,٣٧٦,٩٠٩	
شركة السويس للأكياس (شركة مساهمة مصرية)	٣٦,٢١٢,٤٠٧	
شركة هلال للأسمنت (شركة مساهمة كويتية)	٩,٥٣٦,٥٣٤	
شركة اسمنت حلوان (شركة مساهمة مصرية)	٥٦,٦٣٣,٥٥٧	
	١٢٦,١٣٠,٩٧٥	

ب) يوجد تسهيلات ائتمانية حصلت عليها الشركة من عدة بنوك مختلفة يبلغ حدها الائتماني ٦٧٠ مليون جنيه مصري ولم يتم استخدامها خلال السنة المنتهية في ٣١ ديسمبر ٢٠١٤.

- بلغت قيمة الاعتمادات المستندية القائمة في ٣١ ديسمبر ٢٠١٤ الصادرة لصالح شركة السويس للأسمنت من قبل بنك كريدي اجريكول - مصر مبلغ ١٥,٥١١,٤٤٩ جنية مصري ، كما بلغت قيمة الاعتمادات المستندية الصادرة من بنك اتش اس بي سى مبلغ ٤,٧١٢,٩٤٢ جنية مصري.

## ٢٧. القيمة العادلة للأدوات المالية

تتمثل الأدوات المالية للشركة في الأصول والالتزامات المالية ، وتتضمن الأصول المالية ، أرصدة النقدية بالصندوق و لدى البنوك ، العملاء واوراق القبض وارصدة مدينة أخرى ، كما تتضمن الالتزامات المالية ، البنوك سحب على المكشوف، الجزء المتداول والغير متداول من القروض متوسطة الأجل ، الجزء الغير متداول من الالتزامات الأخرى طويلة الأجل ، و التزامات خطة مزايا التقاعد ، والموردون وأرصدة دائنة أخرى.

ويتضمن الإيضاح رقم (٣) من الإيضاحات المتممة للقوائم المالية المجمع السياسات المحاسبية المتبعة بشأن أسس إثبات وقياس أهم الأدوات المالية وما يرتبط بها من إيرادات ومصروفات.

## ٢٨. إدارة المخاطر

### أ- مخاطر معدل العائد

تقوم الشركة بمراقبة توافق تواريخ استحقاقات الأصول والالتزامات المالية مع أسعار العوائد المرتبطة بها.

### ب - مخاطر العملات الأجنبية

يتمثل خطر العملات الأجنبية في التغيرات في سعر الصرف والذي يؤثر على المدفوعات والمقبوضات بالعملات الأجنبية وكذلك تقييم الأصول والالتزامات بالعملات الأجنبية ، وقد بلغ حجم الأصول بالعملات الأجنبية مبلغ ٦٨١,٩٦٩,٣٩٠ جنية مصري في حين ، بلغ حجم الالتزامات بالعملات الأجنبية مبلغ ٢٨٤,٩٣٨,٣٢٠ جنية مصري.

## ٢٩. المعاملات مع الأطراف ذوي العلاقة

تتمثل المعاملات مع الأطراف ذات العلاقة عن الفترة من ١ يناير ٢٠١٤ الى ٣١ ديسمبر ٢٠١٤ في المعاملات بين شركة السويس للأسمنت (شركة مساهمة مصرية) والشركات التابعة لها حيث تم الاستبعاد الكامل بالقوائم المالية المجمع للأرصدة الناتجة عن المعاملات المتبادلة بين شركات المجموعة وكذا معاملات المجموعة بما في ذلك المبيعات والمصروفات وتوزيعات الأرباح ، كذلك تم الاستبعاد الكامل للأرباح أو الخسائر الناتجة من معاملات المجموعة والتي يعترف بها ضمن قيمة الأصول مثل المخزون والأصول الثابتة.

كما تتمثل المعاملات مع الأطراف ذات العلاقة في المعاملات بين شركة السويس للأسمنت (شركة مساهمة مصرية) وبعض المساهمين بشركات المجموعة.

**ذ- شركة إيتال شيمنتى (الشركة القابضة لشركة سيمون فرنسية) - المساهم الرئيسى لشركة السويس للأسمنت (شركة مساهمة مصرية)**

بلغت قيمة الخدمات المقدمة من شركة إيتال شيمنتى الشركة القابضة لشركة سيمون فرنسية) - المساهم الرئيسى لشركة السويس للأسمنت (شركة مساهمة مصرية) عن السنة المنتهية في ٣١ ديسمبر ٢٠١٤

البيان	مليون جنيه
شركة السويس للأسمنت (ش.م.م)	٨,١٦٧
شركة بورتلاند طرة المصرية (ش.م.م)	١٣٤
شركة أسمنت حلوان (ش.م.م)	١,٤٩٨
شركة السويس للاكياس (ش.م.م)	١,٦٨٩
	<b>١١,٤٨٨</b>

**ه- شركة سيمون فرنسية المساهم الرئيسى لشركة السويس للأسمنت (شركة مساهمة مصرية)**

بلغت قيمة أتعاب المساعدة الفنية المقدمة من شركة سيمون فرنسية (مساهم رئيسي) عن السنة المنتهية في ٣١ ديسمبر ٢٠١٤ تمثل نسبة من إجمالي إيرادات المجموعة عن مبيعات المنتجات الأسمنتية بعد استبعاد المعاملات المتبادلة وفقا للبيان التالي:

البيان	%	مليون جنيه
شركة السويس للأسمنت (ش.م.م)	١	٢١,٠٦٢
شركة بورتلاند طرة المصرية (ش.م.م)	١	٨,٨٩٦
شركة أسمنت حلوان (ش.م.م)	٣	٦٠,٤٣٨
		<b>٩٠,٣٩٦</b>

بلغت قيمة أتعاب الخبراء المقدمه من شركة سيمون فرنسية (مساهم رئيسي) عن السنة المنتهية في ٣١ ديسمبر ٢٠١٤ وفقا للبيان التالي:

البيان	مليون جنيه
شركة السويس للأسمنت (ش.م.م)	٢٢,٨٧٤
شركة بورتلاند طرة المصرية (ش.م.م)	٦,٧٥٠
شركة أسمنت حلوان (ش.م.م)	٩٧٥
	<b>٣٠,٥٩٩</b>

**٣٠. أرقام المقارنة**

تم إعادة تبويب بعض أرقام المقارنة لعام ٢٠١٣ لتتنشى مع عرض القوائم المالية المجمعة لهذا العام.

**معلومات  
لحاملي الأسهم**

٨٨	هيكل مجلس الإدارة
٨٩	معلومات عن اهالي الاسهم
٩٢	اهم المؤشرات المالية
٩٣	معلومات قانونية عن مجموعة شركات السويس للأسمنت

التقرير السنوي
الإفصاح المستدام
القوائم المالية
معلومات عن اهالي الاسهم

## هيكل مجلس الإدارة في ٣١ ديسمبر ٢٠١٤

رئيس مجلس الإدارة

السيد/ عمر عبد العزيز مهنا

العضو المنتدب

السيد/ برونو كاررية

الأعضاء

- السيد/ اجوستينو نوزولو
- السيد/ جيوفاني باتيستا فيرارو
- السيد/ علي إحسان كياجول
- السيد/ خالد أبو بكر
- السيد/ محمد شعبي
- السيد/ أندريا دنتوني
- السيد/ راند إبراهيم سليمان المديهم
- السيد/ محمد إفتخار خان
- السيد/ علاء محمد أحمد
- السيد/ فيديريكو فيتالتي

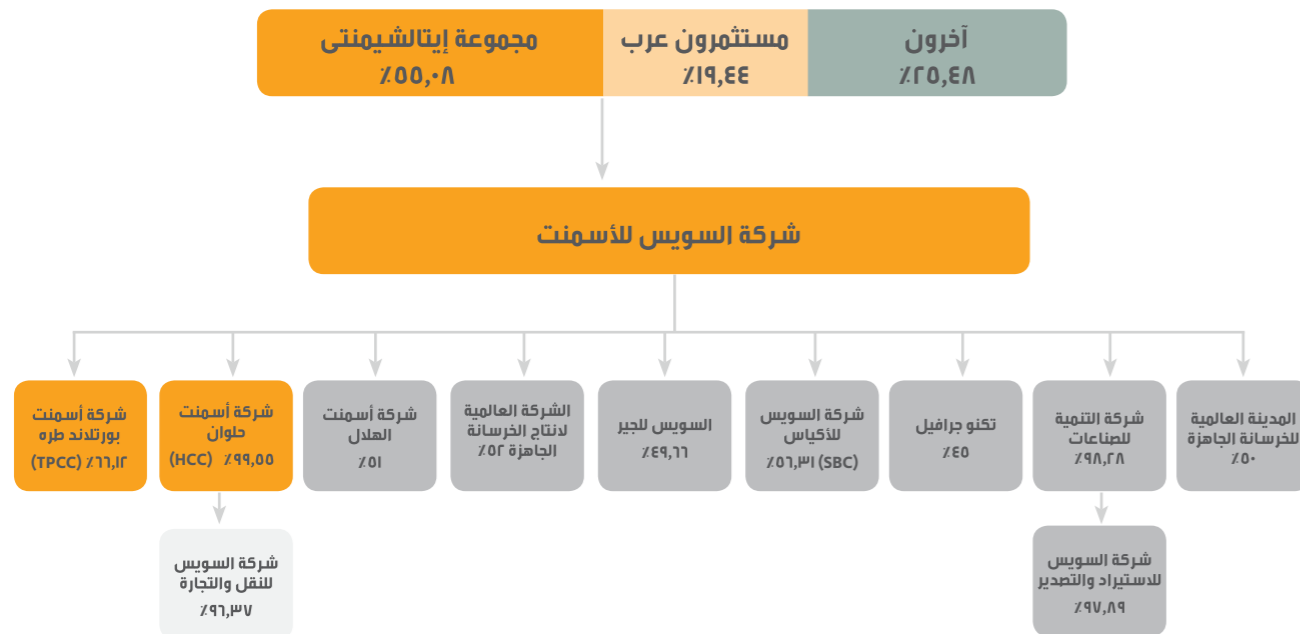
## معلومات لاهلي الاسهم

مجموعة شركات السويس للأسمنت هي أحد أكبر شركات إنتاج الأسمنت في مصر، ومن خلال تاريخها الطويل في السوق المصرية، تفخر المجموعة بمساهمتها في بناء بعضاً من الصروح الشهيرة وتواصل تلبية احتياجات السوق من خلال تشكيلاتها المبتكرة من المنتجات والعلامات التجارية.

وتتملك المجموعة شبكة صناعية تتكون من خمسة مصانع في السويس والقطامية وطره وحلوان والمنيا، وتوفر أكبر تشكيلة منتجات للسوق المصرية وأسواق التصدير.

وتتألف المجموعة أساساً من شركة السويس للأسمنت، وشركة أسمنت بورتلاند طره، وشركة أسمنت حلوان، وشركة السويس للأكياس، وشركة العالمية للخرسانة الجاهزة، وشركة الهلال للأسمنت في الكويت.

ومجموعة إيطاشمنتي هي المساهم صاحب الأغلبية في شركة السويس للأسمنت بحصة مقدارها ٥٥,٠٨٪ التي تمتلك ١١,١٢٪ بشركة أسمنت بورتلاند طره و ٥٣,٣٢٪ بشركة السويس للأكياس، و ٩٩,٥٥٪ في شركة أسمنت حلوان. وشركات السويس للأسمنت وأسمنت بورتلاند طره والسويس للأكياس مقيمة بالبورصة المصرية، بينما تم شطب شركة أسمنت حلوان طواعية في يناير عام ٢٠١٠.



يتضمن هذا الهيكل الملكية المباشرة وغير المباشرة لشركة السويس للأسمنت

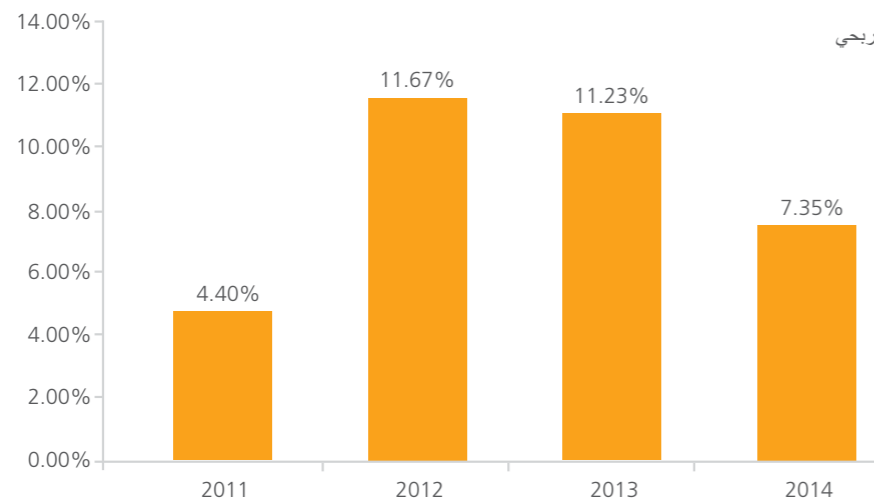
### سياسة توزيع الأرباح

تهدف إدارة المجموعة لأن تواصل تنفيذ سياسة الإيراد المرتفع لكل سهم على الرغم من الظروف الصعبة التي مرت بها على مدار العام. ونجاحها في ذلك يثبت قدرتها على الحفاظ على أعمالها، بل وتحقيق النمو في ظروف السوق الصعبة.

السنة	٢٠١٤	٢٠١٣	٢٠١٢	٢٠١١
متوسط سعر السهم	٣٦,٠٦	٢٣,٥٩	٢٢,٧١	٣٧,٤٩
العائد على السهم	٢,٦٥*	٢,٦٥	٢,٦٥	١,٦٥
العائد الربحي	%٧,٣٥	%١١,٢٣	%١١,٦٧	%٤,٤٠

٢,٦٥ جنيه مصري بناء على موافقة OGM

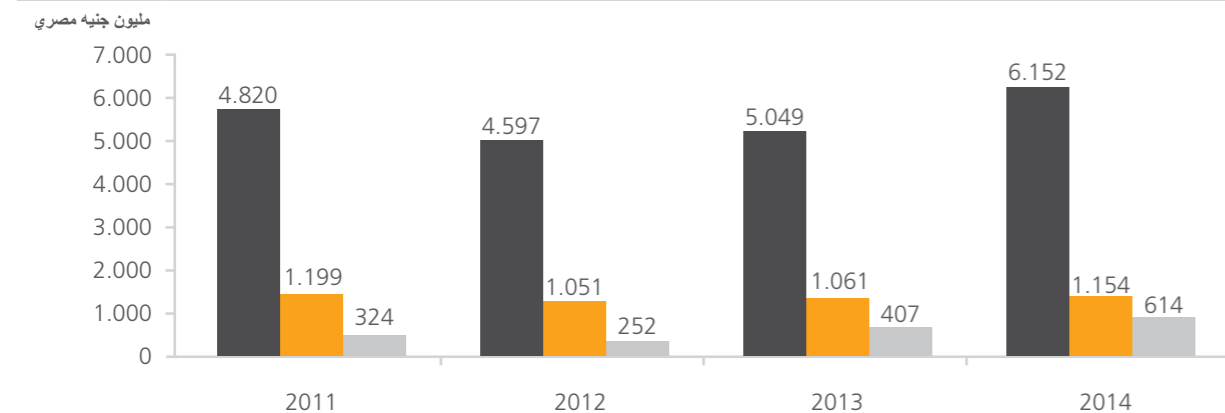
### العائد الربحي لشركة السويس للأسمنت



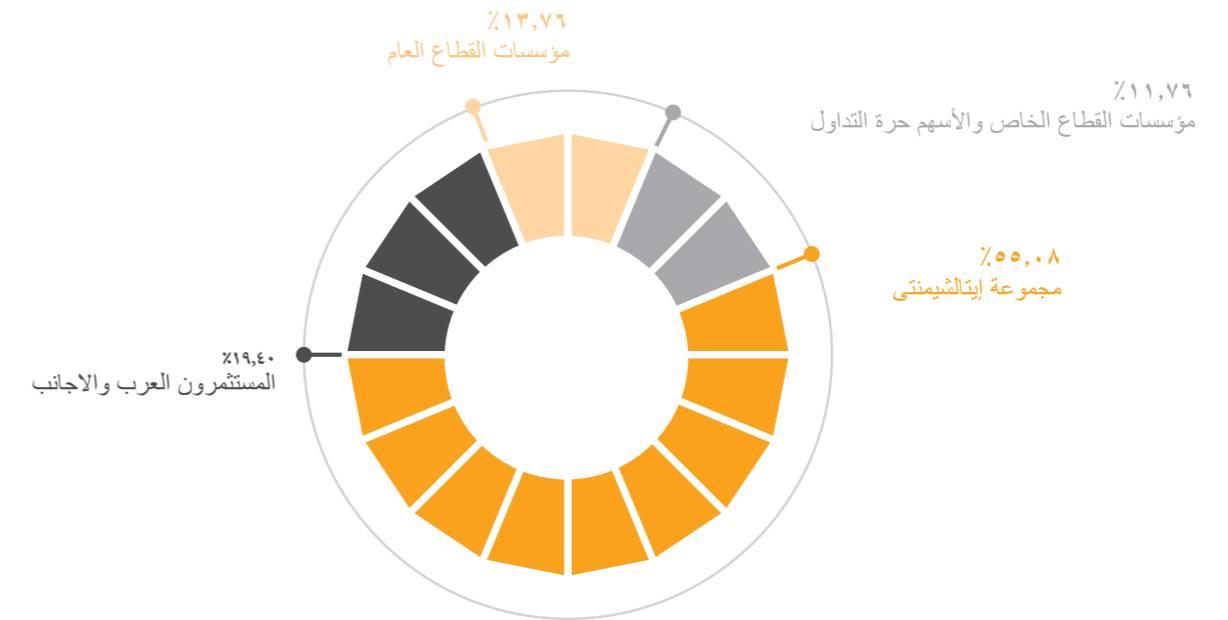
### المصروفات الرأسمالية

يركز برنامج السويس للأسمنت للمصروفات الرأسمالية على إعادة بناء وتحديث منشآت الإنتاج الخاصة بالمجموعة بغرض تقليل التكاليف وتحسين عمليات الإنتاج وزيادة القدرة على الاستفادة منها.

٢٠١٤	٢٠١٣	٢٠١٢	٢٠١١
٦,١٥٢	٥,٠٤٩	٤,٥٩٧	٤,٨٢٠
١,١٥٤	١,٠٦١	١,٠٥١	١,١٩٩
٦١٤	٤٠٧	٢٥٢	٣٢٤



### هيكل مساهمة شركة السويس للأسمنت في ٣١ ديسمبر ٢٠١٤



### ثانياً: حجم التداول لشركة السويس للأسمنت بسوق الأوراق المالية المصرية

الشهر	عدد الاسهم المتداولة	متوسط السعر الشهري	جنية مصري حجم التداول
يناير	١٦٤,٨٠٢	٢٥,٩٣	٤,٢٧٢,٤٩٧
فبراير	٩٦٦,١٧٧	٣٢,١٨	٣١,٠٩٠,٠٥١
مارس	٣٨٥,٠٠٤	٣٤,٢٦	١٣,١٨٩,٢٨٩
ابريل	٧٦٧,٥٠٤	٣٩,٩٢	٣٠,٦٣٧,٩٣٤
مايو	١٨٤,٧٥٠	٣٨,٩٥	٧,١٩٦,٣٠٦
يونيو	٥٠٠,٣٢٧	٣٧,٣٥	١٨,٦٨٩,٤٣١
يوليو	٨٥,٤٤٩	٣٨,٤٨	٣,٢٨٨,٣٢٩
اغسطس	٢٢٩,٣٣٩	٤٣,٥٨	٩,٩٩٤,٨١١
سبتمبر	٢٦,٥٥٠	٤١,٤٣	١,٠٩٩,٩٢٦
اكتوبر	١٤٣,٠٢٨	٣١,٥٠	٤,٥٠٥,١٤٢
نوفمبر	٨٢,٥١٨	٣٩,٠٣	٣,٢٢٠,٣٥٩
ديسمبر	١٥٢,٣٥٣	٣٨,١١	٥,٨٠٦,٠٥٣
اجمالي	٣,٦٨٧,٨٠١	٣٦,٠٦	١٣٢,٩٩٠,١٣٠

المصدر: ميست - مصر انفورميشن سيرفيسز أند تريدينج

## معلومات قانونية عن مجموعة شركات السويس للأسمنت

بيانات عن الشركة	السويس للأسمنت	أسمنت بورتلاند طرة المصرية	أسمنت حلوان	السويس للأسياس
اسم الشركة	السويس للأسمنت	أسمنت بورتلاند طرة المصرية	أسمنت حلوان	السويس للأسياس
الشكل	شركة مساهمة مصرية تخضع لأحكام القانون المصري رقم ٨ لسنة ١٩٩٧ حوافز الاستثمار	شركة مساهمة مصرية تخضع للقانون المصري رقم ١٥٩ لسنة ١٩٨١ (الشركات المساهمة)	شركة مساهمة مصرية تخضع للقانون المصري رقم ١٥٩ لسنة ١٩٨١ (الشركات المساهمة)	شركة مساهمة مصرية تخضع لأحكام القانون المصري رقم ٨ لسنة ١٩٩٧ حوافز الاستثمار
المكتب المسجل	أبراج النيل سيتي - البرج الجنوبي - الدور العاشر - كورنيش النيل، القاهرة - مصر.	أسمنت بورتلاند طرة المصرية - كورنيش النيل - طرة.	كفر العلو - حلوان	القطامية - المعادي / طريق العين السخنة الكيلو ٣٠
رقم التسجيل	١٨١١٣٤ استثمارات القاهرة	١٥٨٧ الجيزة	٤٤٥١ استثمارات القاهرة	٢٥٤٨٧٦ استثمارات القاهرة
تاريخ تأسيس الشركة	١٩٧٧/٣/٦	١٩٢٧	١٩٢٩	١٩٨٨/١٢/١٤
المدة المحددة	٥٠ عاما منذ تاريخ التأسيس	تم تعديلها لمدة ٥٠ عاماً بداية من ٢٠٠١/٥/١٢	تم تعديلها لمدة ٢٥ عاماً بداية من ٢٠٠٠/١٠/٣ وحتى ٢٠٢٥/١٠/٢	٢٥ عاما منذ تاريخ التأسيس وتنتهي في ٢٠٢٨/١٢/٤
الغرض	إنتاج جميع أنواع الأسمنت الجبيري وامتلاك وسائل النقل البرية والمائية وتصنيع قطع الغيار والشكاير وامتلاك الأرض وبيع واستغلال المحاجر	إنتاج جميع أنواع الأسمنت الجبيري وامتلاك وسائل النقل البرية والمائية وتصنيع قطع الغيار والشكاير وامتلاك الأرض وبيع واستغلال المحاجر	إنتاج جميع أنواع الأسمنت الجبيري وامتلاك وسائل النقل البرية والمائية وتصنيع قطع الغيار والشكاير وامتلاك الأرض وبيع واستغلال المحاجر	إنتاج جميع أنواع الشكاير الورقية
المعلومات القانونية	وفقاً للقانون، فإنه يتم عقد الجمعيات العامة وعمل تقارير المراجعة القانونية	وفقاً للقانون، فإنه يتم عقد الجمعيات العامة وعمل تقارير المراجعة القانونية	وفقاً للقانون، فإنه يتم عقد الجمعيات العامة وعمل تقارير المراجعة القانونية	وفقاً للقانون، فإنه يتم عقد الجمعيات العامة وعمل تقارير المراجعة القانونية
السنة المالية	من ١ يناير حتى ٣١ ديسمبر	من ١ يناير حتى ٣١ ديسمبر	من ١ يناير حتى ٣١ ديسمبر	من ١ يناير حتى ٣١ ديسمبر
الأسهم	الأسمنت الفرنسية ٥٣,١٥% اتحاد مستثمرين ٢٣,٣٦% حصة الاكتتاب العام شهادات الإيداع الدولية ١٦,٢٣% هيئات خاصة وأفراد ٧,٢٦%	السويس للأسمنت ٦٦,١٢% الشركة القابضة للصناعات المعدنية ٢٠,٨٧% الهيئات الخاصة والأفراد ١٣,٠١%	السويس للأسمنت ٩٨,٦٩%	السويس للأسمنت ٥٣% الشركة السويسرية ديبيكو ٣٠% حصة الاكتتاب المغلق ١٢% أسمنت بورتلاند طرة ٥%
قوة التصويت لإتخاذ القرارات	الأغلبية	الأغلبية	الأغلبية	الأغلبية
رأس المال	٣,٦٠٠ مليون جنيه مصري	٨٠٠ مليون جنيه مصري	٢٠٠٠ مليون جنيه مصري	٢٤ مليون جنيه مصري
المصدر	٩٠٩,٢٨٢,٥٣٥ جنيه مصري مدفوع	٣٥٧,٦٢١,٠٠٠ جنيه مصري	٥٨٣,٤٦٦,٤٧٥ جنيه مصري	٢٠,٢٥٠,٠٠٠ جنيه مصري

## أهم المؤشرات المالية - نتائج مجمعة لعام ٢٠١٤

( مليون جنيه مصرى )	ديسمبر ٢٠١٤	ديسمبر ٢٠١٣	ديسمبر ٢٠١٢
الإيراد	٦,١٥٢	٥,٠٤٩	٤,٥٩٧
إجمالي الربح	١,٠٨٦	٩٣٤	٨٥٢
إجمالي الأرباح المجمعة قبل خصم الفوائد والضرائب والإهلاك والاستهلاك (EBITDA)	١,١٩٨	١,١٥٠	١,١٠٣
صافي الربح	٤٩٣	٥٣٨	٥٢٤
العائد من المبيعات	٨%	١١%	١١%
هامش مجمل الربح	١٨%	١٨%	١٩%
هامش الأرباح المجمعة قبل خصم الفوائد والضرائب والإهلاك والاستهلاك (EBITDA)	١٩%	٢٣%	٢٤%
الانفاق الرأسمالي	٤,٤٩٣	٤,٠٥٩	٣,٩٥٤
إجمالي الأصول	١٠,٧٦٥	٩,٩٧١	٩,٦٨٣
النقدية وما في حكمها	١,٥٥٩	١,٨١١	١,٦٢٢
رأس المال العامل	١,٠٤٩	١,٣٨٠	١,٣٤٦
إجمالي الديون	١٤٧	١١٠	٩٤
حقوق الأقلية	٦٧٩	٦٥٥	٦٧٣
حقوق المساهمين	٧,١٨٦	٧,٢٧٣	٧,٠٨٣
معدل دوران صافي الأصول الثابتة	١٣٧%	١٢٤%	١١٦%
معدل دوران إجمالي الأصول	٥٧%	٥١%	٤٧%
العائد على حقوق الملكية	٧%	٧%	٧%
نسبة السيولة	١٤٣%	١٧٩%	١٨٠%
نسبة الدين لحقوق الملكية	٢٠%	٢٣%	٢٢%
معدل الإقراض	٢٠%	٢٣%	٢٢%
معدل الرفع المالي (Gearing ratio)	٢٣%	٢٢%	١٩%



## ٢٠١٤ التقرير السنوي شركة السويس للأسمنت

الكيلو ٣٠ القطامية - طريق المعادي/العين السخنة  
ص.ب: ٢٦٩١ - القاهرة، مصر

[www.suezcement.com.eg](http://www.suezcement.com.eg)